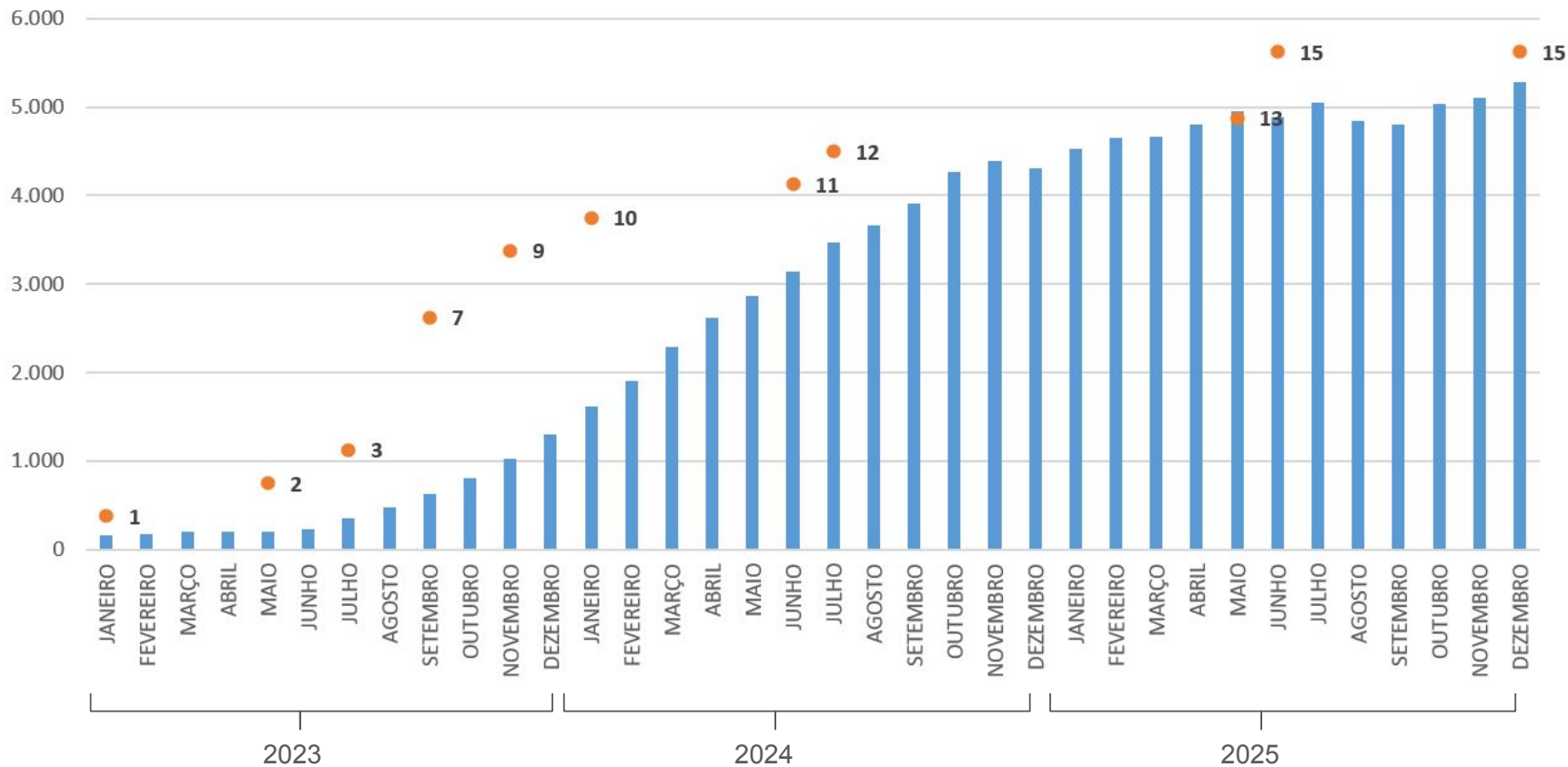




Saúde

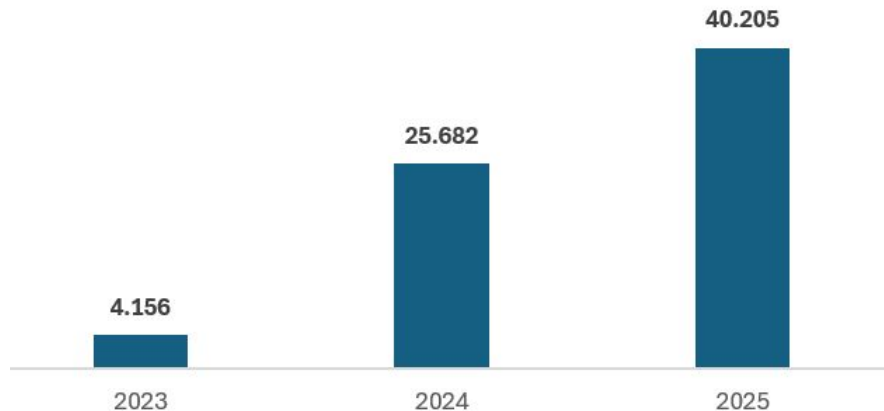
**SUPERINTENDÊNCIA  
DE SAÚDE MENTAL  
SSM RIO**

## Número de usuários em acompanhamento regular pelas equipes Deamb - 2023 a 2025

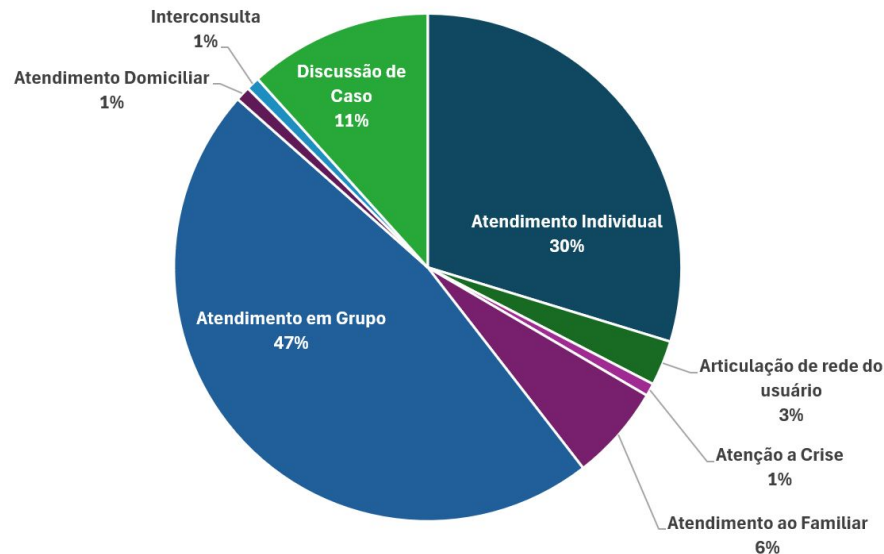


# Ações de cuidado\* realizadas pelos Deambs - 2023 a 2025

Número de ações de cuidado por ano equipes Deamb - 2023 a 2025



Percentual por tipo de ações de cuidado por equipes Deamb - 2023 a 2025



\* discussão de caso, atendimento em grupo por usuário participante, atendimento individual (presencial e remoto), atendimento individual ao familiar, articulação de rede do usuário, interconsulta, atendimento domiciliar, atenção à crise.

# Indicadores por Deamb - Accountability 2025 (dados relativos a 2025 até 31/08)

Unidade	I1	I2	I3	I4	I5	I7	I10
DEAMB ABOLIÇÃO/ ENG DE DENTRO AP 3.2	69,01%	26,70%	76,02%	0,17%	56,97%	6,23%	60,68%
DEAMB ANCHIETA AP 3.3	60,36%	7,22%	43,30%	6,70%	82,47%	38,58%	28,83%
DEAMB GUARATIBA AP 5.2	72,18%	16,38%	82,33%	12,50%	75,43%	31,38%	28,23%
DEAMB IJ VIGARIO PENHA AP 3.1	52,06%	22,26%	94,89%	0,36%	83,21%	67,42%	13,33%
DEAMB MARACANÃ AP 2.2	44,34%	21,24%	75,66%	10,18%	96,46%	20,19%	18,40%
DEAMB PENHA AP 3.1	75,16%	35,83%	36,22%	29,33%	79,53%	31,50%	8,32%
DEAMB RIO COMPRIDO/ESTACIO AP 1.0	54,74%	0,00%	26,32%	0,00%	5,26%	14,29%	7,14%
DEAMB ROCHA MIRANDA/ IRAJÁ AP 3.3	53,70%	41,11%	91,70%	19,37%	96,84%	11,38%	36,50%
DEAMB SENADOR CAMARÁ AP 5.1	68,53%	36,92%	75,87%	24,13%	48,84%	21,17%	17,60%
DEAMB SEPETIBA AP 5.3	62,39%	31,76%	91,37%	1,57%	80,39%	20,10%	26,67%
DEAMB TANQUE AP 4.0	55,47%	15,20%	88,48%	1,72%	44,36%	34,78%	25,39%
DEAMB ZONA PORTUÁRIA AP 1.0	45,62%	41,48%	95,33%	8,52%	90,11%	16,78%	32,02%

**muito bom**

**bom**

**regular**

**insuficiente**

nº INDICADOR

- 1 Taxa de completude cadastral
- 2 Taxa de usuários em busca ativa
- 3 Taxa de usuários sem PTS
- 4 Taxa de usuários sem profissional de referência cadastrado
- 5 Taxa de usuários sem CID/CIAP cadastrado
- 7 Taxa de usuários com atendimento familiar/rede de apoio
- 10 Taxa de atendimentos individuais

Fonte: planilha interna Indicadores Accountability Deamb 2025.

Obs: o Accountability Deamb 2025 foram apresentados pelas equipes em eventos públicos de outubro a dezembro de 2025.



Saúde

