




Saúde



GUIA DE VESTUÁRIO

RESIDÊNCIAS EM SAÚDE

Atualizado em dezembro de 2025



IMPORTANTE: Valide com a área técnica responsável os parâmetros corretos acerca do comprimento da manga antes da produção das peças.

12cm
**PROFISSIONAL
RESIDENTE**

**FRENTE - NOME ACIMA DO
BOLSO ESQUERDO**

'Profissional Residente' acima do bolso com 12cm de largura (conforme simulação).

12cm
Nome do Aluno
PREFEITURA
RIO
Saúde
9cm

FRENTE - BOLSO ESQUERDO

Logo SMS no bolso com largura de 9cm e margem de segurança de 1,5cm (conforme simulação). O nome do aluno pode ser bordado.

SUS
8cm

MANGA ESQUERDA

Logo SUS com 8cm de largura.

8cm
LOGO DA
INSTITUIÇÃO
DE ENSINO

MANGA DIREITA

Logo da Instituição de Ensino com 8cm de largura (conforme simulação).

⚠ ATENÇÃO

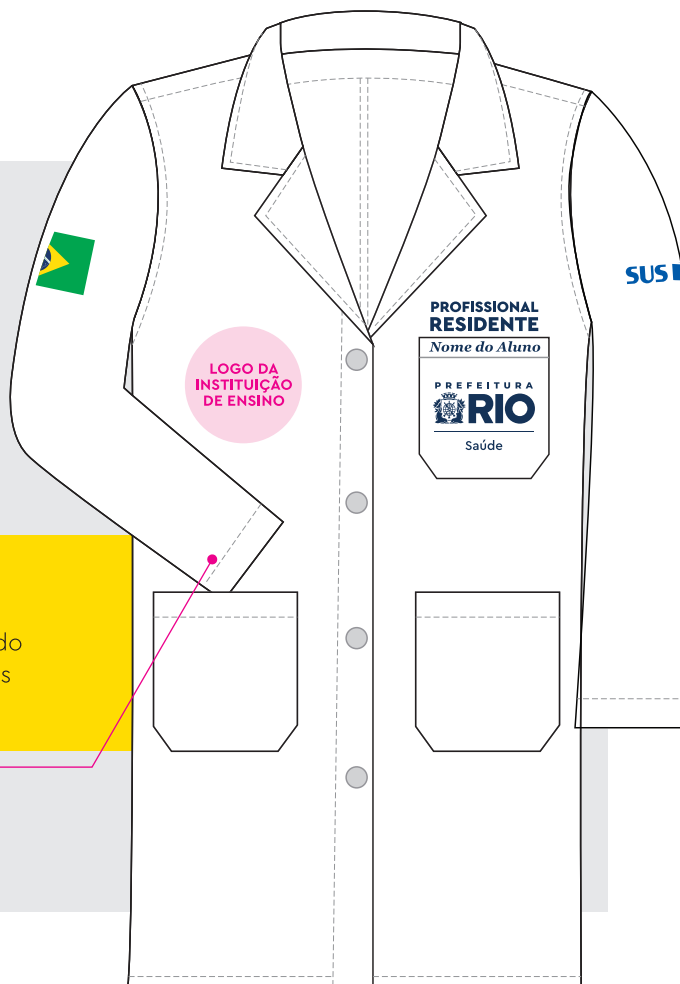
É importante que se **mantenha a proporção em TODAS as aplicações da peça.**

Não serão aceitas distorções (achatar, esticar sem proporção, etc.).

Todas as aplicações pode ser bordadas

Solicitamos que entrem em contato com a subsecretaria responsável para buscar outras informações sobre produção, tais como quantidade necessária, tipo de tecido, cotação etc.

Em caso de dúvidas, entre em contato com a Assessoria de Comunicação Social.
Tel.: (21) 3971-1149/artes.sauderio@gmail.com



IMPORTANTE: Valide com a área técnica responsável os parâmetros corretos acerca do comprimento da manga antes da produção das peças.

8cm

LOGO DA
INSTITUIÇÃO
DE ENSINO

FRENTE – LADO DIREITO

Logo da Instituição de Ensino com 8cm de largura (conforme simulação).

12cm

**PROFISSIONAL
RESIDENTE**

FRENTE – NOME ACIMA DO BOLSO ESQUERDO

'Profissional Residente' acima do bolso com 12cm de largura (conforme simulação).

12cm



FRENTE – BOLSO ESQUERDO

Logo SMS no bolso com largura de 9cm e margem de segurança de 1,5cm (conforme simulação). O nome do aluno pode ser bordado.



8cm

MANGA ESQUERDA

Logo SUS com 8cm de largura.



7cm

MANGA DIREITA

Bandeira do Brasil com 7cm de largura.

⚠ ATENÇÃO

É importante que se **mantenha a proporção em TODAS as aplicações da peça.**

Não serão aceitas distorções (achatar, esticar sem proporção, etc.).

Todas as aplicações pode ser bordadas

Solicitamos que entrem em contato com a subsecretaria responsável para buscar outras informações sobre produção, tais como quantidade necessária, tipo de tecido, cotação etc.

Em caso de dúvidas, entre em contato com a Assessoria de Comunicação Social.
Tel.: (21) 3971-1149/artes.saude@rio.rj.gov.br

Manual de Aplicação

CAMISA POLO • PROFISSIONAL RESIDENTE

Atualização: dezembro de 2025



TECIDO

Pantone 7693C

C 100 M 50 Y 0 K 40

! ATENÇÃO

É importante que se **mantenha a proporção em TODAS as aplicações da peça.**

Não serão aceitas distorções (achatar, esticar sem proporção, etc.).

Solicitamos que entrem em contato com a subsecretaria responsável para buscar outras informações sobre produção, tais como quantidade necessária, tipo de tecido, cotação etc.

Em caso de dúvidas, entre em contato com a Assessoria de Comunicação Social.
Tel.: (21) 3971-1149/artes.sauderio@gmail.com



Saúde

7cm

FRENTE — LADO ESQUERDO

Logo SMS na COR BRANCA com 7cm de largura no lado esquerdo conforme simulação



8cm

MANGA ESQUERDA

Logo SUS na COR BRANCA com 8cm de largura



7cm

MANGA DIREITA

Bandeira do Brasil com 7cm de largura

**PROFISSIONAL
RESIDENTE**

25cm

COSTAS


Composição "PROFISSIONAL RESIDENTE" na COR BRANCA com 25cm centralizada conforme simulação



Pantone: White – 000 C

C: 0 M: 0 Y: 0 K: 0

Observação: A cor da marca é BRANCA (aqui está em um box preto apenas para visualização – NÃO usar nada preto na peça). **SEGUIR CONFORME SIMULAÇÃO.**



Pantone: White – 000 C

C: 0 M: 0 Y: 0 K: 0

Observação: A cor da marca é BRANCA (aqui está em um box preto apenas para visualização – NÃO usar nada preto na peça). **SEGUIR CONFORME SIMULAÇÃO.**



Pantone: White – 000 C

C: 0 M: 0 Y: 0 K: 0

Observação: A cor da marca é BRANCA (aqui está em um box preto apenas para visualização – NÃO usar nada preto na peça). **SEGUIR CONFORME SIMULAÇÃO.**



Saúde



**PROFISSIONAL
RESIDENTE**

Pantone 108-16C

C 100 M85 Y40 K30

Pantone 287C

C 100 M70 Y0 K0

Pantone 356

C 100 M0 Y100 K0

Pantone 109

C 0 M10 Y95 K0

Pantone 661

C 100 M90 Y30 K15

Pantone 108-16C

C 100 M85 Y40 K30