




Saúde



GUIA DE VESTUÁRIO

ESTAGIÁRIO

Atualizado em dezembro de 2025

Manual de Aplicação

JALECO • ESTAGIÁRIO

MODELO 1

Atualização: dezembro de 2025



IMPORTANTE: Valide com a área técnica responsável os parâmetros corretos acerca do comprimento da manga antes da produção das peças.

12cm
ESTAGIÁRIO


FRENTE - NOME ACIMA DO BOLSO ESQUERDO

'Estagiário' acima do bolso com 12cm de largura (conforme simulação).



FRENTE - BOLSO ESQUERDO

Logo SMS no bolso com largura de 9cm e margem de segurança de 1,5cm (conforme simulação). O nome do aluno pode ser bordado.



MANGA ESQUERDA

Logo SUS com 8cm de largura.



MANGA DIREITA

Logo da Instituição de Ensino com 8cm de largura (conforme simulação).

⚠ ATENÇÃO

É importante que se **mantenha a proporção em TODAS as aplicações da peça.**

Não serão aceitas distorções (achatar, esticar sem proporção, etc.).

Todas as aplicações pode ser bordadas

Solicitamos que entrem em contato com a subsecretaria responsável para buscar outras informações sobre produção, tais como quantidade necessária, tipo de tecido, cotação etc.

Em caso de dúvidas, entre em contato com a Assessoria de Comunicação Social.
Tel.: (21) 3971-1149/artes.sauderio@gmail.com

Manual de Aplicação

JALECO • ESTAGIÁRIO

MODELO 2

Atualização: dezembro de 2025



IMPORTANTE: Valide com a área técnica responsável os parâmetros corretos acerca do comprimento da manga antes da produção das peças.



FRENTE - LADO DIREITO

Logo da Instituição de Ensino com 8cm de largura (conforme simulação).



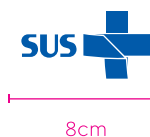
FRENTE - NOME ACIMA DO BOLSO ESQUERDO

'Estagiário' acima do bolso com 12cm de largura (conforme simulação).



FRENTE - BOLSO ESQUERDO

Logo SMS no bolso com largura de 9cm e margem de segurança de 1,5cm (conforme simulação). O nome do aluno pode ser bordado.



MANGA ESQUERDA

Logo SUS com 8cm de largura.



MANGA DIREITA

Bandeira do Brasil com 7cm de largura.

⚠ ATENÇÃO

É importante que se **mantenha a proporção em TODAS as aplicações da peça.**

Não serão aceitas distorções (achatar, esticar sem proporção, etc.).

Todas as aplicações pode ser bordadas

Solicitamos que entrem em contato com a subsecretaria responsável para buscar outras informações sobre produção, tais como quantidade necessária, tipo de tecido, cotação etc.

Em caso de dúvidas, entre em contato com a Assessoria de Comunicação Social.
Tel.: (21) 3971-1149/artes.sauderio@gmail.com



Saúde



ESTAGIÁRIO

Pantone 108-16C

C 100 M85 Y40 K30

Pantone 287C

C 100 M70 Y0 K0

Pantone 356

C 100 M0 Y100 K0

Pantone 109

C 0 M10 Y95 K0

Pantone 661

C 100 M90 Y30 K15

Pantone 108-16C

C 100 M85 Y40 K30



TECIDO

Pantone 7693C

C 100 M 50 Y 0 K 40

⚠ ATENÇÃO

É importante que se **mantenha a proporção em TODAS as aplicações da peça.**

Não serão aceitas distorções (achatar, esticar sem proporção, etc.).

Solicitamos que entrem em contato com a subsecretaria responsável para buscar outras informações sobre produção, tais como quantidade necessária, tipo de tecido, cotação etc.

Em caso de dúvidas, entre em contato com a Assessoria de Comunicação Social.
Tel.: (21) 3971-1149/artes.sauderio@gmail.com



Saúde

7cm

FRENTE — LADO ESQUERDO

Logo SMS na COR BRANCA com 7cm de largura no lado esquerdo conforme simulação



8cm

MANGA ESQUERDA

Logo SUS na COR BRANCA com 8cm de largura



7cm

MANGA DIREITA

Bandeira do Brasil com 7cm de largura

ESTAGIÁRIO

25cm

COSTAS


Composição "ESTAGIÁRIO" na COR BRANCA com 25cm centralizada conforme simulação

ELEMENTOS • CORES



Pantone: White – 000 C C: 0 M: 0 Y: 0 K: 0

Obervação: A cor da marca é BRANCA (aqui está em um box preto apenas para visualização – NÃO usar nada preto na peça). **SEGUIR CONFORME SIMULAÇÃO.**



Pantone: White – 000 C C: 0 M: 0 Y: 0 K: 0

Obervação: A cor da marca é BRANCA (aqui está em um box preto apenas para visualização – NÃO usar nada preto na peça). **SEGUIR CONFORME SIMULAÇÃO.**



Pantone: White – 000 C C: 0 M: 0 Y: 0 K: 0

Obervação: A cor da marca é BRANCA (aqui está em um box preto apenas para visualização – NÃO usar nada preto na peça). **SEGUIR CONFORME SIMULAÇÃO.**