

**Relatório de Análise Técnica de atividades relativas à execução do Contrato de Gestão N°
251/2023**

Processos de Prestação de Contas:

- SMS-PRO-2024/08471.20
- SMS-PRO-2024/08471.21
- SMS-PRO-2024/08471.22

Período de análise: Julho a Setembro - 2025

Sumário

| | |
|--|------------|
| 1. Apresentação do documento | 2 |
| 2. Contrato de Gestão Nº 251/2023 | 3 |
| a) Apresentação do objeto | 3 |
| b) Aspectos da execução | 4 |
| b1) Bens Patrimoniais | 4 |
| b2) Custeio | 11 |
| b3) Recursos Humanos | 31 |
| 3. Indicadores de Desempenho | 39 |
| 1.1 - Índice de profissionais ativos cadastrados no Cadastro Nacional de Estabelecimentos de Saúde (CNES) - Meta: $\geq 75\%$ | 41 |
| 1.2 - Índice de Vacâncias ocupadas dentro do prazo determinado (≤ 30 dias) - Meta: $\geq 70\%$ | 45 |
| 1.3 - Índice de absenteísmo - Meta: $\leq 5\%$ | 58 |
| 2.1 - Índice de atendimentos com tempo de espera entre a Classificação de Risco e o Atendimento dentro do padrão definido para cada faixa de risco - Meta: $\geq 90\%$. | 70 |
| 2.2 - Índice de inserções de solicitações de Regulação para transferência de pacientes admitidos em sala vermelha e amarela dentro do prazo estipulado - Meta: 100%. | 73 |
| 2.3 - Índice de pacientes com hipótese diagnóstica de AVC que tiveram tomografias solicitadas - Meta: 100%. | 76 |
| 3.1 - Mortalidade Padronizada (Taxa Mortalidade Padronizada OU Standardized Mortality Ratio) na UTI (adulto, neo ou pediátrico) - Meta: ≤ 1 . | 78 |
| 3.2 - Taxa de reinternação no CTI em menos de 48h após alta - Meta: $\leq 5\%$. | 79 |
| 4.1 - Índice de cirurgias realizadas com time out. (N° de cirurgias com time out realizado/Total de cirurgias realizadas X 100) - Meta: $\geq 80\%$. | 81 |
| 5.1 - Taxa de asfixia Perinatal (N° Recém-nascidos com Apgar no quinto minuto < 7 e peso ao nascer $> 2500g$ / Total de nascimento no período). Meta: $\leq 1,5\%$. | 82 |
| 6.1 - Net Promoter Score (NPS) - Meta: $\geq 50\%$. | 84 |
| 7.1 - Percentual de Comunicações efetivadas à familiares de pacientes em observação ou internados. - Meta: $\geq 70\%$. | 86 |
| 8.1 - Percentual de oferta de vagas no SISREG para procedimentos cirúrgicos contratualizados- Meta: 100%. | 89 |
| 9.1 - Profissionais de saúde capacitados no Curso Básico de Primeiros Socorros (Curso "BLS Carioca") - Meta: ≥ 10 . | 90 |
| 4. Análise dos Relatórios de Acompanhamento e Ofícios Enviados | 93 |
| 1º) Conformidade do quantitativo de equipe contratada com o previsto no contrato | 103 |
| 2º) Fornecimento de Uniformes à Equipe de Controle de Acesso/Patrimônio | 103 |
| 3º) Uso de uniforme e identificação pelos profissionais assistenciais | 104 |
| 4º) Cadastro no CNES dentro do prazo de 30 dias | 104 |
| 5. Análise Financeira | 111 |
| 5.1 - Considerações introdutórias e metodológicas | 111 |
| 5.2 - Conformidade documental | 111 |
| 5.3 - Acompanhamento Financeiro e Gerencial | 112 |
| 5.3.1 - Descrição geral sobre série histórica de repasses e aplicação global de recursos: | 113 |
| 5.3.2 - Descrição por centro de custo (tipo de gerenciamento de unidades, período e rubricas) | 115 |
| 5.4 - Análise e composição do resultado financeiro | 129 |

1. Apresentação do documento

O presente documento tem por objetivo apresentar um resumo da execução do **Contrato de Gestão de Nº 251/2023**, no período de **Julho a Setembro de 2025**.

Os dados apresentados são baseados nas cláusulas contratuais do termo e decorrentes de análise de documentos comprobatórios apresentados nas prestações de contas dos processos **SMS-PRO-2024/08471.20**, **SMS-PRO-2024/08471.21** e **SMS-PRO-2024/08471.22**.

Este relatório representa o conteúdo trimestral de análise construído para subsidiar este Comitê em sua avaliação, sendo estruturado por elementos referentes: contextualização do contrato e sua execução, indicadores de desempenho e metas, relatório de acompanhamento das unidades e execução financeira.

2. Contrato de Gestão Nº 251/2023

a) Apresentação do objeto

No âmbito do município do Rio de Janeiro, a instituição de contratos de gestão com entidades da Administração Indireta tem a *“finalidade de aprimorar o desempenho e a qualidade dos serviços prestados à população, ampliar a eficiência na utilização dos recursos públicos e ter assegurada, dentro da lei, medidas de fomento de ordem financeira, com vistas à otimização dos resultados almejados, mensuráveis quantitativa e qualitativamente”* (PREFEITURA DO RIO DE JANEIRO, 2013).

Até 2023, o modelo adotado para realização de parcerias entre a Secretaria Municipal de Saúde e a Empresa Pública de Saúde do Rio de Janeiro (RIOSAUDE) era pautado na elaboração de termos de convênio. Com o primeiro termo firmado em 2015 para gestão de unidades de pronto atendimento, a Empresa Pública manejou, de maneira simultânea, 22 objetos distintos de parceria sobre execução de serviços relacionados a unidades da SMS.

Buscando ampliar a eficiência na utilização dos recursos públicos, reduzir formalismos desnecessários e aprimorar o desempenho e a qualidade dos serviços prestados à população, foi firmado o Contrato de Gestão nº 251/2023 em dezembro de 2023, após a publicação do Decreto Municipal nº 52.319/23, que versa sobre a regulamentação da aplicação do Sistema Municipal de Gestão de Alto Desempenho e celebração de Contratos de Gestão entre a SMS e a empresa pública.

Conforme plano de trabalho, 79 unidades foram contempladas inicialmente em seu escopo de gerenciamento e operacionalização. Na modalidade de gestão plena, foram incluídas 16 unidades: 12 Unidades de Pronto Atendimento (UPA), a Maternidade da Rocinha, o CER Barra da Tijuca, o CER Campo Grande e o Hospital Municipal Rocha Faria.

O fortalecimento setorial de recursos humanos foi previsto para 5 maternidades e 5 serviços hospitalares. Para outras 4 unidades hospitalares além do fortalecimento setorial de recursos humanos contemplou-se também suporte de custeio setorial. Adicionalmente, foi previsto o fortalecimento de 6 unidades distribuídas entre a Regulação, à Educação Permanente e o Instituto Municipal de Vigilância Sanitária, Vigilância de Zoonoses e Inspeção Agropecuária (IVISA-Rio), bem como o apoio operacional a quase 100% das unidades abrangidas pelo contrato de gestão.

Ressalta-se que, a partir de julho de 2025, o Hospital Municipal Rocha Faria e o CER Campo Grande deixaram de compor o escopo do Contrato de Gestão nº 251/2023, permanecendo, até o momento, 77 (setenta e sete) unidades vinculadas ao referido instrumento contratual.

Até a presente data, foram firmados seis termos aditivos: 1º Termo Aditivo de nº 036/2024 tratando das correções de cronograma de desembolso pela publicação do piso de enfermagem, 2º Termo Aditivo de

nº 111/2024 com a inclusão da Maternidade da Rocinha e contratação de recursos humanos para o Hospital Municipal Rocha Maia. 3º Termo Aditivo de nº 117/2024 acrescentando recursos para serviços operacionais para o Hospital Municipal Ronaldo Gazolla, 4º Termo Aditivo de nº 222/2024 que acrescenta os serviços do Hospital do Andaraí, o 5º Termo Aditivo de nº 020/2025 referente ao piso da Enfermagem 2025 e o 6º Termo Aditivo nº 214/2025 que tem por objeto a supressão do Hospital Municipal Rocha Faria e do CER Campo Grande além do acréscimo de investimento para readequar e remanejar as rubricas de custeio e investimento do Hospital do Andaraí.

O instrumento possui acompanhamento constante e equilibrado, com prestação de contas mensal e mensuração de indicadores assistenciais, baseado em modelo de gestão de desempenho, com avaliação e premiação por alcance de resultados. Por este modelo, a publicização da execução também é pilar relevante, refletindo medidas de transparência ativa, com ambiente online disponível ao público: <https://saude.prefeitura.rio/contrato-de-gestao-com-a-empresa-publica-riosauade/>.

b) Aspectos da execução

b1) Bens Patrimoniais

Os resultados aqui descritos foram baseados nos arquivos de bens patrimoniais, presentes na prestação de contas realizada pela empresa pública RioSaúde. Com objetivo de demonstrar a execução do contrato até o momento, foram consolidados os valores apresentados em 2025, com ênfase ao desempenho obtido no 3º trimestre analisado (julho, agosto e setembro).

Em conformidade com a Cláusula Décima do Contrato de Gestão - da Cessão e Administração dos Bens Públicos, 10.1.5, foi recebida a relação de bens permanentes adquiridos, com o valor total demonstrado de **R\$ 2.729.153,55** referente aos meses analisados (Tabela 1 e tabela 2).

Ressalta-se a importância do adequado registro, utilização e conservação dos bens patrimoniais, de modo a prolongar sua vida útil e assegurar que cumpram plenamente sua função institucional.

Tabela 1. Valores demonstrados de aquisição de bens permanentes por itens e unidades no 3º trimestre do ano de 2025 (julho, agosto e setembro)

| Descritivo de Bens Permanentes adquiridos - 3º Trimestre 2025 | | | | | |
|---|---------------------|--|--------------------|------------|------------------|
| Mês | Unidade | Descrição do bem permanente | Valor unitário bem | Quantidade | Valor total |
| Julho | Hospital do Andaraí | CAMA BELICHE AÇO (COR BRANCA) | R\$ 1.655,00 | 6 | R\$ 9.930,00 |
| | | ESTANTE DE AÇO | R\$ 404,00 | 1 | R\$ 404,00 |
| | | MONITOR LED 23,5 LG 249L550J POS | R\$ 530,62 | 490 | R\$ 260.003,80 |
| | | POSITIVO MASTER C 8400 MINIPRO ROHS WIN 11 | R\$ 3.699,93 | 490 | R\$ 1.812.965,70 |

| Descritivo de Bens Permanentes adquiridos - 3º Trimestre 2025 | | | | | |
|---|------------------------|--|--------------------|------------|---------------|
| Mês | Unidade | Descrição do bem permanente | Valor unitário bem | Quantidade | Valor total |
| Julho | Maternidade da Rocinha | TV MULTI 43 POLEGADAS FULL HD ANDROID TV | R\$ 2.126,00 | 2 | R\$ 4.252,00 |
| | | TV MULTI 50 POLEGADAS 4K UHD ANDROID TV | R\$ 1.523,80 | 1 | R\$ 1.523,80 |
| | Sede | CADEIRA UNI GIRATÓRIA | R\$ 1.048,00 | 36 | R\$ 37.728,00 |
| | | CADEIRA UNI PRO GIRATÓRIA | R\$ 1.281,00 | 1 | R\$ 1.281,00 |
| | | MONITOR LED 23,8 LG 249L550J POS | R\$ 3.699,93 | 20 | R\$ 13.781,71 |
| | | POSITIVO MASTER C 8400 MINIPRO H3-04285 WIN 11 | R\$ 3.699,93 | 20 | R\$ 73.998,60 |
| | UPA Cidade de Deus | CADEIRA DE RODAS DELLAMED D400 44CM | R\$ 1.199,90 | 3 | R\$ 3.599,70 |
| | | TV MULTI 43 POLEGADAS FULL HD ANDROID TV | R\$ 1.063,00 | 8 | R\$ 8.504,00 |
| | | TV MULTI 50 POLEGADAS 4K UHD ANDROID TV | R\$ 1.523,80 | 1 | R\$ 1.523,80 |
| | UPA Engenho de Dentro | TV MULTI 43 POLEGADAS FULL HD ANDROID TV | R\$ 1.063,00 | 2 | R\$ 2.126,00 |
| | | TV MULTI 50 POLEGADAS 4K UHD ANDROID TV | R\$ 1.523,80 | 1 | R\$ 1.523,80 |
| | UPA Magalhães Bastos | ARMÁRIO DE AÇO 1 PORTA COM 3 PRATELEIRAS | R\$ 712,00 | 1 | R\$ 712,00 |
| | | BALANÇA ANTROPOMÉTRICA CAPACIDADE 300 KG | R\$ 1.810,00 | 1 | R\$ 1.810,00 |
| | | BALANÇA ANTROPOMÉTRICA PEDIÁTRICA CAPACIDADE 20 KG | R\$ 925,00 | 1 | R\$ 925,00 |
| | | BIOMBO SANFONADO PVC MÓVEL 2,20X1,85 | R\$ 4.050,00 | 3 | R\$ 12.150,00 |
| | | FILTRO SOFT-BRANCO | R\$ 1.580,00 | 1 | R\$ 1.580,00 |
| | | MACA DE ATENDIMENTO COM COLCHÃO 1,80MX0,80M | R\$ 6.093,14 | 8 | R\$ 48.745,12 |
| | | MESA 1,00X0,60X0,75 CM COM 2 GAVETAS | R\$ 725,54 | 3 | R\$ 2.176,62 |
| | | MESA MAYO HOSPITALAR ESTRUTURA EM INOX 3 RODÍZIOS | R\$ 510,00 | 8 | R\$ 4.080,00 |
| | | TROCADOR DE FRALDA HORIZONTAL CINZA | R\$ 2.695,00 | 2 | R\$ 5.390,00 |
| | UPA Paciência | TV MULTI 43 POLEGADAS FULL HD ANDROID TV | R\$ 1.063,00 | 1 | R\$ 1.063,00 |
| Agosto | CER Barra da Tijuca | SOFÁ 3 LUGARES, ESTRUTURA EM MADEIRA ESTOFADO REVESTIMENTO COURVIN PRETO | R\$ 1.400,00 | 1 | R\$ 1.400,00 |
| | Hospital do Andaraí | ARMÁRIO GUARDA VOLUMES VESTIÁRIO | R\$ 890,00 | 5 | R\$ 4.450,00 |
| | | ESTANTE DE AÇO | R\$ 404,00 | 17 | R\$ 6.868,00 |
| | | POLTRONA ACOMPANHANTE AZUL ROYAL | R\$ 733,90 | 23 | R\$ 16.879,70 |
| | UPA Cidade de Deus | CANETA DE ALTA ROTAÇÃO PUSH BOTTOM SPRAY TRIPLO | R\$ 190,00 | 4 | R\$ 760,00 |
| | | FOTOPOLIMERIZADOR FOTOLED PRIME SEM FIO | R\$ 530,00 | 1 | R\$ 530,00 |
| | | POLTRONA HOSPITALAR RECLINÁVEL PARA HIDRATAÇÃO | R\$ 1.400,00 | 18 | R\$ 25.200,00 |

| Descritivo de Bens Permanentes adquiridos - 3º Trimestre 2025 | | | | | |
|---|--|--|--|------------|---------------|
| Mês | Unidade | Descrição do bem permanente | Valor unitário bem | Quantidade | Valor total |
| Agosto | UPA Costa Barros | CONJUNTO DE LIXEIRAS COLETA SELETIVA 25 LITROS | R\$ 899,00 | 1 | R\$ 899,00 |
| | | TV MULTI 43 POLEGADAS FHD ANDROID TV | R\$ 1.063,00 | 12 | R\$ 12.756,00 |
| | | TV MULTI 50 POLEGADAS 4K UHD ANDROID TV | R\$ 1.523,80 | 1 | R\$ 1.523,80 |
| | UPA Del Castilho | CANETA DE ALTA ROTAÇÃO PUSH BOTTOM SPRAY TRIPLO | R\$ 190,00 | 8 | R\$ 1.520,00 |
| | | CONJUNTO DE LIXEIRAS COLETA SELETIVA 25 LITROS | R\$ 899,00 | 2 | R\$ 1.798,00 |
| | | ESTANTE DE AÇO | R\$ 404,00 | 30 | R\$ 12.120,00 |
| | | FOTOPOLIMERIZADOR FOTOLED PRIME SEM FIO | R\$ 530,00 | 2 | R\$ 1.060,00 |
| | | SOFÁ 3 LUGARES, ESTRUTURA EM MADEIRA ESTOFADO REVESTIMENTO COURVIN PRETO | R\$ 1.400,00 | 2 | R\$ 2.800,00 |
| | | TV MULTI 43 POLEGADAS FHD ANDROID TV | R\$ 1.063,00 | 5 | R\$ 5.315,00 |
| | | TV MULTI 43 POLEGADAS FULL HD ANDROID TV | R\$ 1.063,00 | 5 | R\$ 5.315,00 |
| | | TV MULTI 50 POLEGADAS 4K UHD ANDROID TV | R\$ 1.523,80 | 2 | R\$ 3.047,60 |
| | | UPA Engenho de Dentro | CONJUNTO DE LIXEIRAS COLETA SELETIVA 25 LITROS | R\$ 899,00 | 1 |
| | SOFÁ 3 LUGARES, ESTRUTURA EM MADEIRA ESTOFADO REVESTIMENTO COURVIN PRETO | | R\$ 1.400,00 | 1 | R\$ 1.400,00 |
| | UPA Madureira | CANETA DE ALTA ROTAÇÃO PUSH BOTTOM SPRAY TRIPLO | R\$ 190,00 | 4 | R\$ 760,00 |
| | | CONJUNTO DE LIXEIRAS COLETA SELETIVA 25 LITROS | R\$ 899,00 | 1 | R\$ 899,00 |
| | | FOTOPOLIMERIZADOR FOTOLED PRIME SEM FIO | R\$ 530,00 | 1 | R\$ 530,00 |
| | | SOFÁ 3 LUGARES, ESTRUTURA EM MADEIRA ESTOFADO REVESTIMENTO COURVIN PRETO | R\$ 1.400,00 | 1 | R\$ 1.400,00 |
| | | SUORTE DE TVS 32, 43,50 SUORTE DE TETO PARA TVS 32,43,50 | R\$ 50,00 | 17 | R\$ 850,00 |
| | UPA Magalhães Bastos | CONJUNTO DE LIXEIRAS COLETA SELETIVA 25 LITROS | R\$ 899,00 | 1 | R\$ 899,00 |
| | | SOFÁ 3 LUGARES, ESTRUTURA EM MADEIRA ESTOFADO REVESTIMENTO COURVIN PRETO | R\$ 1.400,00 | 1 | R\$ 1.400,00 |
| | UPA Paciência | CONJUNTO DE LIXEIRAS COLETA SELETIVA 25 LITROS | R\$ 899,00 | 1 | R\$ 899,00 |
| | | ESTANTE DE AÇO | R\$ 404,00 | 5 | R\$ 2.020,00 |
| | | SOFÁ 3 LUGARES, ESTRUTURA EM MADEIRA ESTOFADO REVESTIMENTO COURVIN PRETO | R\$ 1.400,00 | 1 | R\$ 1.400,00 |
| | UPA Senador Camará | CANETA DE ALTA ROTAÇÃO PUSH BOTTOM SPRAY TRIPLO | R\$ 190,00 | 8 | R\$ 1.520,00 |
| | | FOTOPOLIMERIZADOR FOTOLED PRIME SEM FIO | R\$ 530,00 | 2 | R\$ 1.060,00 |
| | UPA Sepetiba | CONJUNTO DE LIXEIRAS COLETA SELETIVA 25 LITROS | R\$ 899,00 | 1 | R\$ 899,00 |
| | | SOFÁ 3 LUGARES, ESTRUTURA EM MADEIRA ESTOFADO REVESTIMENTO COURVIN PRETO | R\$ 1.400,00 | 1 | R\$ 1.400,00 |

| Descritivo de Bens Permanentes adquiridos - 3º Trimestre 2025 | | | | | |
|---|------------------------------------|---|--------------------|------------|------------------|
| Mês | Unidade | Descrição do bem permanente | Valor unitário bem | Quantidade | Valor total |
| Setembro | Hospital do Andaraí | CONDICIONADOR DE AR TIPO JANELA GREE 21000 BTUS | R\$ 3.500,00 | 23 | R\$ 80.500,00 |
| | Hospital Municipal Ronaldo Gazolla | AR CONDICIONADO SPLIT HI-WALL ON/OFF 220 V 24000 BTUS | R\$ 4.350,00 | 18 | R\$ 78.300,00 |
| | Hospital Municipal Souza Aguiar | CONJUNTO DE LIXEIRAS COLETA SELETIVA 25 LITROS | R\$ 899,00 | 1 | R\$ 899,00 |
| | Maternidade da Rocinha | TV MULTI 43 POLEGADAS FHD ANDROID TV | R\$ 1.063,00 | 2 | R\$ 2.126,00 |
| | | TV MULTI 50 POLEGADAS 4K UHD ANDROID TV | R\$ 1.523,80 | 1 | R\$ 1.523,80 |
| | UPA Engenho de Dentro | AR CONDICIONADO SPLIT HI-WALL ON/OFF 220 V 24000 BTUS | R\$ 4.350,00 | 3 | R\$ 13.050,00 |
| | | SPLIT VIX HW 24K 220 F INVERTER DCR 2024145269 AS24TW2RDBDK03_VIX | R\$ 4.290,00 | 4 | R\$ 17.160,00 |
| | UPA Madureira | AR CONDICIONADO SPLIT HI-WALL ON/OFF 220 V 24000 BTUS | R\$ 4.350,00 | 10 | R\$ 43.500,00 |
| | UPA Magalhães Bastos | CANETA DE ALTA ROTAÇÃO PUSH BOTTOM SPRAY TRIPLO | R\$ 190,00 | 4 | R\$ 760,00 |
| | | FOTOPOLIMERIZADOR FOTOLED PRIME SEM FIO | R\$ 530,00 | 1 | R\$ 530,00 |
| | UPA Paciência | AR CONDICIONADO SPLIT HI-WALL ON/OFF 220 V 24000 BTUS | R\$ 4.350,00 | 3 | R\$ 13.050,00 |
| Total geral | | | | 1.377 | R\$ 2.729.153,55 |

Fonte da informação: Prestação de Contas - SMS/PRO-2024/08471.20, SMS/PRO-2024/08471.21 e SMS/PRO-2024/08471.22 (conforme processo de prestação de contas apresentado no processo.rio). **Nota a:** A partir de março de 2025 a empresa pública RioSaúde passou a informar o destino dos bens adquiridos pela sede para as outras unidades.

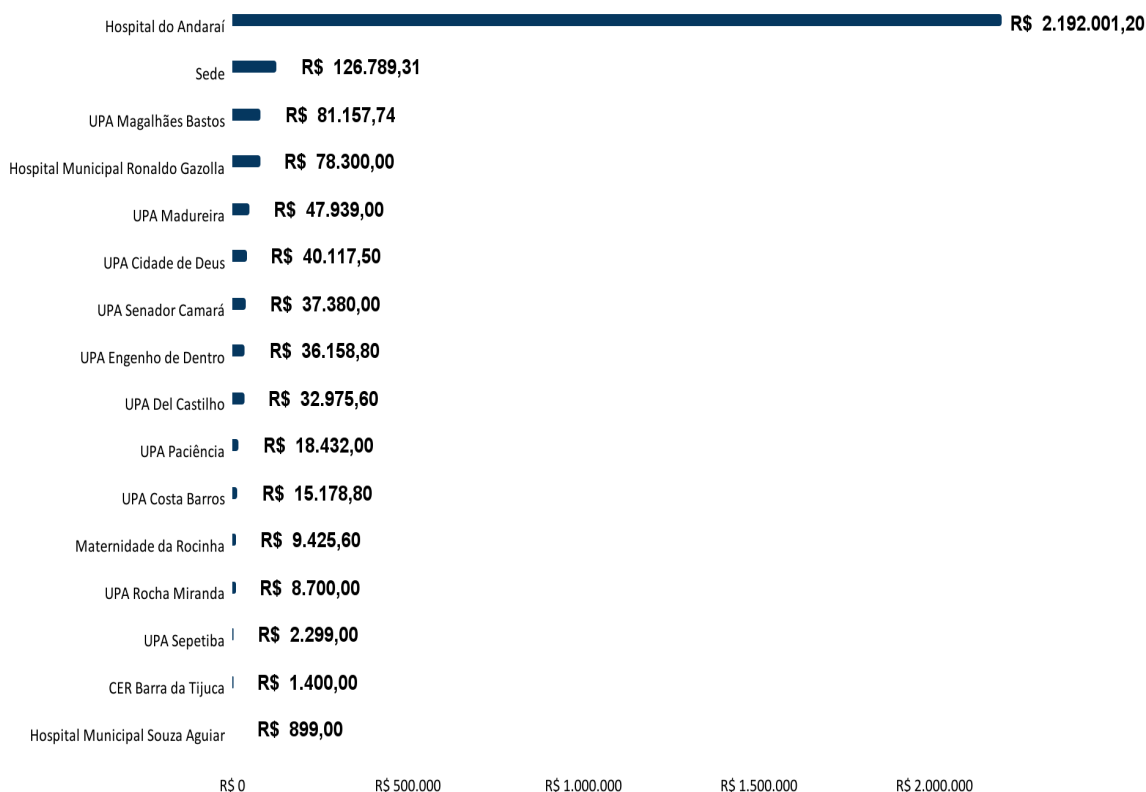
Tabela 2. Valores totais demonstrados de aquisição de bens permanentes por mês no 3º trimestre do ano de 2025 (julho, agosto e setembro)

| Bens Patrimoniais - 3º Trimestre 2025 | | |
|---------------------------------------|-----------------------|------------------|
| Mês | Nº do Processo | Valor total |
| Julho | SMS-PRO-2024/08471.20 | R\$ 2.311.777,65 |
| Agosto | SMS-PRO-2024/08471.21 | R\$ 122.477,10 |
| Setembro | SMS-PRO-2024/08471.22 | R\$ 294.898,80 |
| Total Geral | | R\$ 2.729.153,55 |

Fonte da informação: Prestação de Contas - SMS/PRO-2024/08471.20, SMS/PRO-2024/08471.21 e SMS/PRO-2024/08471.22 (conforme processos de prestação de contas apresentadas no processo.rio).

De acordo com o relatório comprobatório analisado, foram identificadas aquisições de bens permanentes destinadas a 16 unidades no 3º trimestre de 2025. Entre elas, destacam-se: Hospital do Andaraí, responsável por **R\$ 2.192.001,20**, o que corresponde a **80,32%** do total adquirido no período; Sede, com aquisições no valor de **R\$ 126.739,31**, representando **4,65%**; UPA Magalhães Bastos, com **R\$ 81.157,54**, equivalente a **2,97%**, Hospital Municipal Ronaldo Gazolla, que registrou **R\$ 78.300,00**, correspondendo a **2,87%**; UPA Madureira, com aquisições totalizando **R\$ 47.939,00**, o que representa **1,76%** do total.

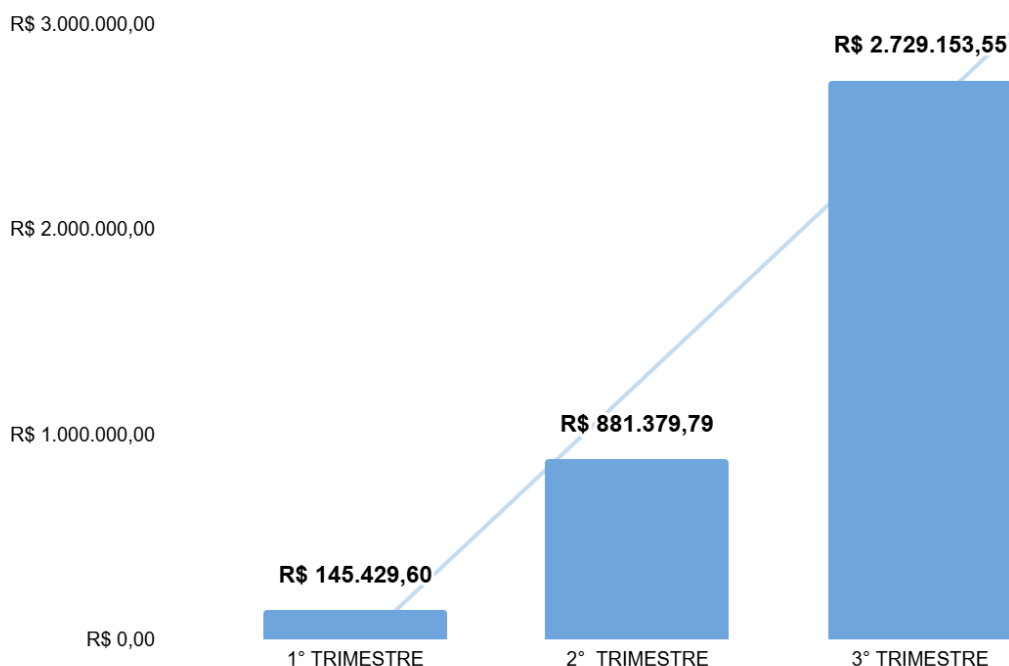
Gráfico 1. Destinação de Recursos para Bens Permanentes por Unidade no 3º Trimestre do ano de 2025 (julho, agosto e setembro)



Fonte da informação: Prestação de Contas - SMS/PRO-2024/08471.20, SMS/PRO-2024/08471.21 e SMS/PRO-2024/08471.22 (conforme processo de prestação de contas apresentado no processo.rio).

Conforme demonstrado no gráfico 2, os gastos com bens patrimoniais apresentaram um crescimento expressivo do 1º, 2º e 3º trimestres de 2025. No primeiro trimestre, o total registrado foi de **R\$ 145.429,60**, enquanto no segundo, o valor atingiu **R\$ 881.379,79** e no 3º trimestre **R\$ 2.729.153,55**, uma variação de **209,65%** na comparação entre o segundo e terceiro trimestre.

Gráfico 2. Comparação de gastos com bens patrimoniais no 1º trimestre (janeiro, fevereiro e março), 2º trimestre (abril, maio e junho) com o 3º trimestre (julho, agosto e setembro) do ano de 2025



Fonte da informação: Prestação de Contas - SMS/PRO-2024/08471.20, SMS/PRO-2024/08471.21 e SMS/PRO-2024/08471.22 (conforme processo de prestação de contas apresentado no processo.rio).

No **1º trimestre de 2025**, o total de despesas em aquisição de bens patrimoniais foi de R\$ 145.429,60, liderado pelo Hospital do Andaraí com R\$ 46.401,57, seguido pelo Hospital Municipal Ronaldo Gazolla, que registrou R\$ 41.803,05, e pelo Hospital Municipal Rocha Faria, com R\$ 38.085,20, juntos, esses três concentraram 86,8% do total de gastos.

No **2º trimestre de 2025**, houve um aumento expressivo, alcançando R\$881.379,79. A Sede destacou-se de forma absoluta, com R\$ 457.860,12. Em seguida, vieram o Hospital Municipal Ronaldo Gazolla, com R\$ 214.483,25, e o Hospital Municipal Rocha Faria, com R\$ 67.863,25, essas três unidades representaram 84% do total de gastos.

No **3º trimestre de 2025**, verificamos um acréscimo expressivo no Hospital do Andaraí, com R\$ 2.192.001,20, seguido pela Sede com um valor de R\$ 126.789,31, UPA Magalhães Bastos no valor de R\$ 81.157,74, Hospital Municipal Ronaldo Gazolla no valor de R\$ 78.300,00, UPA Madureira no valor de R\$ 47.939,00, UPA Cidade de Deus no valor de R\$40.117,50, UPA Senador Camará R\$ 37.380,00, UPA Engenho de Dentro no valor de R\$ 36.158,00, UPA Del Castilho no valor de R\$ 32.975,60, UPA Paciência no valor de R\$ 18.432,00, UPA Costa Barros no valor de R\$ 15.178,80, Maternidade da Rocinha no valor de R\$ 9.425,60, UPA Rocha Miranda no valor de R\$ 8.700,00, UPA Sepetiba R\$ 2.299,00, Hospital Souza Aguiar no valor de R\$ 1.400,00, perfazendo um total geral de **R\$ 2.729.153,55**.

Tabela 3. Comparação de gastos com bens por unidade no 1º trimestre (janeiro, fevereiro e março), 2º trimestre (abril, maio e junho) e 3º trimestre (julho, agosto e setembro) do ano de 2025

| Bens Patrimoniais por unidade no 1º, 2º e 3º Trimestre 2025 | | | |
|---|-----------------------|-----------------------|-------------------------|
| Unidade | 1º Trimestre | 2º Trimestre | 3º Trimestre |
| Hospital do Andaraí | R\$ 46.401,57 | R\$ 64.231,07 | R\$ 2.192.001,20 |
| Sede | R\$ 1.559,80 | R\$ 457.860,12 | R\$ 126.789,31 |
| UPA Magalhães Bastos | - | R\$ 2.126,00 | R\$ 81.157,74 |
| Hospital Municipal Ronaldo Gazolla | R\$ 41.803,05 | R\$ 214.483,25 | R\$ 78.300,00 |
| UPA Madureira | - | R\$ 18.531,80 | R\$ 47.939,00 |
| UPA Cidade de Deus | R\$ 14.940,00 | R\$ 3.599,70 | R\$ 40.117,50 |
| UPA Senador Camará | - | - | R\$ 37.380,00 |
| UPA Engenho de Dentro | - | - | R\$ 36.158,80 |
| UPA Del Castilho | - | - | R\$ 32.975,60 |
| UPA Paciência | - | - | R\$ 18.432,00 |
| UPA Costa Barros | - | - | R\$ 15.178,80 |
| Maternidade da Rocinha | - | R\$ 2.586,80 | R\$ 9.425,60 |
| UPA Rocha Miranda | R\$ 2.640,00 | - | R\$ 8.700,00 |
| UPA Sepetiba | - | - | R\$ 2.299,00 |
| CER Barra da Tijuca | - | - | R\$ 1.400,00 |
| Hospital Municipal Souza Aguiar | - | - | R\$ 899,00 |
| Hospital Municipal Rocha Faria | R\$ 38.085,20 | R\$ 67.863,25 | - |
| UPA João XXIII | - | R\$ 26.495,80 | - |
| UPA Vila Kennedy | - | R\$ 23.602,00 | - |
| Total geral | R\$ 145.429,62 | R\$ 881.379,79 | R\$ 2.729.153,55 |

Fonte da informação: Prestação de Contas - SMS/PRO-2024/08471.20, SMS/PRO-2024/08471.21 e SMS/PRO-2024/08471.22 (conforme processo de prestação de contas apresentado no processo.rio).

b2) Custeio

A avaliação e análise foram realizadas com base nas informações dos materiais comprobatórios extraídos do Processo.Rio **SMS-PRO-2024/08471.20**, **SMS-PRO-2024/08471.21** e **SMS-PRO-2024/08471.22**.

No período correspondente ao 3º trimestre do ano de 2025 (julho, agosto e setembro), foram identificadas 204 empresas prestadoras de serviços nas planilhas de custeio, representando o montante total de **R\$ 67.395.272,03** em custos líquidos executados, relacionados à manutenção do funcionamento contínuo dos serviços de saúde.

No total, **3.047** ordens de serviço foram emitidas pelas empresas prestadoras de serviços no período analisado, conforme modelo de gerenciamento a seguir discriminados: Gestão Plena - UPA (**1.735**) **56,94%**, Gestão Plena - CER Barra, Complexo Rocha Faria e Maternidade Rocinha (**523**) **17,16%**, Fortalecimento RH Setorial e Custeio Setorial - Hospitais, (**489**) **16,05%**, Apoio Operacional - Núcleo de Apoio e Qualificação dos Serviços de Saúde, (**225**) **7,38%**, Sede - Apoio à RioSaúde, (**63**) **2,07%** Fortalecimento RH Setorial - Hospitais, (**6**) **0,20%**, Fortalecimento RH Setorial e Custeio Setorial - Regulação e Monitoramento de Ocupação de Leitos, (**5**) **0,16%** e Fortalecimento RH Setorial - Maternidades, (**1**) **0,03%**.

O resultado evidencia concentração de ordens de serviço no Bloco Gestão Plena – UPA, seguida pelo bloco CER Barra, Complexo Rocha Faria e Maternidade da Rocinha e pelo bloco Fortalecimento - custeio setorial dos hospitais, o que é compatível com a natureza assistencial e o porte operacional dessas unidades (Tabela 4).

Tabela 4. Número de ordens de serviço por grupo de unidades no 3º trimestre do ano de 2025 (julho, agosto e setembro)

| Bloco | Número de ordem de serviço prestado | % com relação a atividade realizada e ordens de serviço |
|---|-------------------------------------|---|
| Gestão Plena - UPA | 1.735 | 56,94% |
| Gestão Plena - CER Barra, Complexo Rocha Faria e Maternidade da Rocinha | 523 | 17,16% |
| Fortalecimento rh setorial e custeio setorial - Hospitais | 489 | 16,05% |
| Apoio Operacional - Núcleo de Apoio e Qualificação dos Serviços de Saúde | 225 | 7,38% |
| Sede - Apoio à Riosauúde | 63 | 2,07% |
| Fortalecimento rh setorial - Hospitais | 6 | 0,20% |
| Fortalecimento rh setorial e custeio setorial - Regulação e Monitoramento de Ocupação de Leitos | 5 | 0,16% |
| Fortalecimento rh setorial - Maternidades | 1 | 0,03% |
| Total geral | 3.047 | 100,00% |

Fonte da informação: Prestação de Contas - SMS/PRO-2024/08471.20, SMS/PRO-2024/08471.21 e SMS/PRO-2024/08471.22 (conforme processos de prestação de contas apresentadas no processo.rio). **Nota 1:** No bloco *Fortalecimento RH Setorial – Hospitais* estão incluídos os Hospitais Municipais Lourenço Jorge e Salgado Filho onde constam despesas de custeio na **ND 339040 – Serviços de Tecnologia da Informação e Comunicação – Pessoa Jurídica**, tendo como empresa contratada a **Vitai Soluções Ltda.** **Nota 2:** Divisão por modalidade de gerenciamento conforme Contrato de Gestão nº 251/2023 (Plano de Trabalho Contrato de Gestão/Cronograma de Desembolso).

No ranking das 5 empresas analisadas no 3º Trimestre do ano de 2025 (julho, agosto e setembro), a soma dos valores de custos totais líquidos para o trimestre analisado, são: em 1ª posição a empresa LASANT CONSTRUÇÕES LTDA, com o valor de **R\$ 11.968.067,15 (17,76% do total)**, composição por tipo de nota fiscal – Serviço com MOD: **R\$ 11.923.954,94 (99,63%)** e Serviço: **R\$ 44.112,21 (0,37%)**, em 2ª posição a empresa LABORATÓRIO BLESSING ANÁLISES CLÍNICAS E ANATOMIA PATOLÓGICA LTDA, com o valor de **R\$ 5.967.801,94 (8,85% do total)**, composição por tipo de nota fiscal – Serviço com MOD: **R\$ 3.829.380,68 (64,17%)** e Serviço: **R\$ 2.138.421,26 (35,83%)**, em 3ª posição a empresa AGILE CORP SERVICOS ESPECIALIZADOS, com o valor de **R\$ 5.081.491,91 (7,54% do total)**, composição por tipo de nota fiscal – Serviço com MOD: **R\$ 1.235.126,15 (24,31%)** e Serviço: **R\$ 3.846.365,76 (75,69%)**, em 4ª posição a empresa RESTAURANTE NOVA RODOVIA 2007 LTDA EPP, com o valor de **R\$ 4.087.884,31 (6,07% do total)**, composição por tipo de nota fiscal – Serviço com MOD: **R\$ 4.087.884,31 (100,00%)**, e fechando o grupo em 5ª posição, a empresa SHELL LIFE MATERIAL HOSPITALAR LTDA – EPP, com o valor de **R\$ 4.005.808,20 (5,94% do total)**, composição por tipo de nota fiscal – Serviço: **R\$ 4.005.808,20 (100,00%)**.

Das 5 empresas representadas no ranking acima, 3 faturaram utilizando a modalidade 'Serviço com MOD' e 'Serviço', 1 empresa com 'Serviço com MOD' e 1 empresa apresentou faturamento na modalidade 'Serviço'.

A Natureza de Despesa que prevaleceu entre as 5 empresas analisadas foi a 339039 – Outros Serviços de Terceiros – Pessoa Jurídica, totalizando R\$ 31.111.053,51, o que corresponde a 46,17% do custeio executado no 3º trimestre (julho, agosto e setembro).

Tabela 5. Pagamento de custeio demonstrado para empresas contratadas e os valores totais líquidos no 3º trimestre do ano de 2025 (julho, agosto e setembro)

| Empresa | Julho | Agosto | Setembro | Total geral | Natureza de Despesa | Descrição Natureza de despesa | Tipo de Nota Fiscal |
|---|------------------|------------------|------------------|-------------------|---------------------|--|---------------------|
| LASANT CONSTRUÇÕES LTDA | R\$ 5.641.418,02 | R\$ 2.932.622,00 | R\$ 3.349.914,92 | R\$ 11.923.954,94 | 339039 | Outros Serviços de Terceiros - Pessoa Jurídica | Serviço com MOD |
| LASANT CONSTRUÇÕES LTDA | - | - | R\$ 44.112,21 | R\$ 44.112,21 | 339039 | Outros Serviços de Terceiros - Pessoa Jurídica | Serviço |
| LABORATÓRIO BLESSING ANÁLISES CLÍNICAS E ANATOMIA PATOLÓGICA LTDA | R\$ 1.320.752,85 | R\$ 1.029.434,29 | R\$ 1.479.193,54 | R\$ 3.829.380,68 | 339039 | Outros Serviços de Terceiros - Pessoa Jurídica | Serviço com MOD |
| LABORATÓRIO BLESSING ANÁLISES CLÍNICAS E ANATOMIA PATOLÓGICA LTDA | R\$ 701.526,66 | R\$ 723.276,51 | R\$ 713.618,09 | R\$ 2.138.421,26 | 339039 | Outros Serviços de Terceiros - Pessoa Jurídica | Serviço |
| AGILE CORP SERVICOS ESPECIALIZADOS | - | R\$ 1.916.620,87 | R\$ 1.929.744,89 | R\$ 3.846.365,76 | 339039 | Outros Serviços de Terceiros - Pessoa Jurídica | Serviço |
| AGILE CORP SERVICOS ESPECIALIZADOS | - | R\$ 609.133,14 | R\$ 625.993,01 | R\$ 1.235.126,15 | 339039 | Outros Serviços de Terceiros - Pessoa Jurídica | Serviço com MOD |
| RESTAURANTE NOVA RODOVIA 2007 LTDA EPP | R\$ 2.313.649,42 | R\$ 908.409,79 | R\$ 865.825,10 | R\$ 4.087.884,31 | 339039 | Outros Serviços de Terceiros - Pessoa Jurídica | Serviço com MOD |
| SHELL LIFE MATERIAL HOSPITALAR LTDA - EPP | R\$ 2.327.642,51 | R\$ 440.749,51 | R\$ 1.237.416,18 | R\$ 4.005.808,20 | 339039 | Outros Serviços de Terceiros - Pessoa Jurídica | Serviço |
| POSITIVO TECNOLOGIA S.A. | R\$ 581.845,20 | R\$ 2.375.867,90 | - | R\$ 2.957.713,10 | 449052 | Equipamentos e Material Permanente | Aquisição |
| UTN UNIDADE DE TRATAMENTO NEFROLÓGICO E SERVIÇOS LTDA | R\$ 835.844,80 | R\$ 1.096,60 | R\$ 772.647,71 | R\$ 1.609.589,11 | 339039 | Outros Serviços de Terceiros - Pessoa Jurídica | Serviço |
| UTN UNIDADE DE TRATAMENTO NEFROLÓGICO E SERVIÇOS LTDA | R\$ 361.363,40 | R\$ 110.806,06 | R\$ 424.573,93 | R\$ 896.743,39 | 339039 | Outros Serviços de Terceiros - Pessoa Jurídica | Serviço com MOD |
| ANDRADE E RAPHAEL ALVES SERVIÇOS LTDA | R\$ 1.181.997,76 | - | R\$ 900.428,52 | R\$ 2.082.426,28 | 339037 | Locação de Mão de Obra | Serviço com MOD |
| ANDRADE E RAPHAEL ALVES SERVIÇOS LTDA | R\$ 221.089,58 | - | - | R\$ 221.089,58 | 339037 | Locação de Mão de Obra | Serviço |
| SGHN HIGIENIZAÇÃO TEXTIL E NUTRI. HOSP. LTDA. | - | R\$ 813.134,16 | R\$ 808.181,05 | R\$ 1.621.315,21 | 339037 | Locação de Mão de Obra | Serviço com MOD |
| TARGET MED. E PROD. HOSPITALARES LTDA. | R\$ 870.342,48 | R\$ 149.548,14 | R\$ 119.857,30 | R\$ 1.139.747,92 | 339030 | Material de Consumo | Aquisição |
| LAUDO EM IMAGENS S/S LTDA | R\$ 553.389,81 | R\$ 17.574,32 | R\$ 553.449,89 | R\$ 1.124.414,02 | 339039 | Outros Serviços de Terceiros - Pessoa Jurídica | Serviço |

| Empresa | Julho | Agosto | Setembro | Total geral | Natureza de Despesa | Descrição Natureza de despesa | Tipo de Nota Fiscal |
|---|----------------|----------------|----------------|----------------|---------------------|--|---------------------|
| LIGHT SERVIÇOS DE ELETRICIDADE S/A | R\$ 453.372,59 | R\$ 34.665,60 | R\$ 511.824,32 | R\$ 999.862,51 | 339039 | Outros Serviços de Terceiros - Pessoa Jurídica | Serviço |
| FUNDAÇÃO PROINSTITUTO DE HEMATOLOGIARJ FUNDARJ | - | R\$ 339.649,60 | R\$ 321.565,66 | R\$ 661.215,26 | 339039 | Outros Serviços de Terceiros - Pessoa Jurídica | Serviço |
| FUNDAÇÃO PROINSTITUTO DE HEMATOLOGIARJ FUNDARJ | - | - | R\$ 307.129,70 | R\$ 307.129,70 | 339039 | Outros Serviços de Terceiros - Pessoa Jurídica | Serviço com MOD |
| JF FARMA DISTRIBUIDORA DE PRODUTOS FARMACEUTICOS LTDA - EPP | R\$ 546.184,00 | R\$ 296.505,00 | R\$ 69.831,00 | R\$ 912.520,00 | 339030 | Material de Consumo | Aquisição |
| SERVE RIO SERV. ESPECIALIZADOS LTDA. | - | R\$ 295.843,44 | R\$ 560.255,17 | R\$ 856.098,61 | 339039 | Outros Serviços de Terceiros - Pessoa Jurídica | Serviço com MOD |
| NEUROPHOTO EQUIPAMENTOS LTDA EPP | R\$ 324.496,22 | R\$ 181.812,55 | R\$ 145.717,16 | R\$ 652.025,93 | 339039 | Outros Serviços de Terceiros - Pessoa Jurídica | Serviço |
| NEUROPHOTO EQUIPAMENTOS LTDA EPP | R\$ 59.594,95 | - | R\$ 83.352,34 | R\$ 142.947,29 | 339039 | Outros Serviços de Terceiros - Pessoa Jurídica | Serviço com MOD |
| EDIR DE S PORTO JUNIOR GASTRO | R\$ 316.737,00 | - | R\$ 384.569,05 | R\$ 701.306,05 | 339039 | Outros Serviços de Terceiros - Pessoa Jurídica | Serviço |
| EDIR DE S PORTO JUNIOR GASTRO | R\$ 64.662,29 | R\$ 64.529,01 | - | R\$ 129.191,30 | 339039 | Outros Serviços de Terceiros - Pessoa Jurídica | Serviço com MOD |
| SMART MD IMPORTADORA E EXPORTADORA LTDA. | R\$ 349.078,36 | R\$ 83.335,11 | R\$ 356.066,79 | R\$ 788.480,26 | 339039 | Outros Serviços de Terceiros - Pessoa Jurídica | Serviço |
| SMART MD IMPORTADORA E EXPORTADORA LTDA. | - | R\$ 7.244,20 | R\$ 624,50 | R\$ 7.868,70 | 339030 | Material de Consumo | Aquisição |
| DBV COMERCIO DE MATERIAL HOSPITALAR LTDA ME. | R\$ 651.224,25 | R\$ 50.692,00 | R\$ 45.382,80 | R\$ 747.299,05 | 339030 | Material de Consumo | Aquisição |
| VITAI SOLUÇÕES LTDA | R\$ 378.517,26 | R\$ 342.021,58 | R\$ 24.747,31 | R\$ 745.286,15 | 339040 | Serviços de Tecnologia da Informação e Comunicação - Pessoa Jurídica | Serviço |
| ESPECIFARMA COMERCIO DE MEDICAMENTOS E PRODUTOS HOSPITALARES LTDA | R\$ 303.521,04 | R\$ 288.043,20 | R\$ 74.460,96 | R\$ 666.025,20 | 339030 | Material de Consumo | Aquisição |
| SGHN HIGIENIZAÇÃO TEXTIL E NUTRI. HOSP. LTDA. | R\$ 662.683,88 | - | - | R\$ 662.683,88 | 339037 | Locação de Mão de Obra | Serviço com MOD |
| LEFE EMERGÊNCIAS MÉDICAS LTDA-ME | R\$ 121.067,50 | R\$ 17.577,50 | R\$ 421.860,00 | R\$ 560.505,00 | 339039 | Outros Serviços de Terceiros - Pessoa Jurídica | Serviço com MOD |
| LEFE EMERGÊNCIAS MÉDICAS LTDA-ME | R\$ 35.155,00 | R\$ 35.155,00 | - | R\$ 70.310,00 | 339039 | Outros Serviços de Terceiros - Pessoa Jurídica | Serviço |

| Empresa | Julho | Agosto | Setembro | Total geral | Natureza de Despesa | Descrição Natureza de despesa | Tipo de Nota Fiscal |
|---|----------------|----------------|----------------|----------------|---------------------|--|---------------------|
| AIR LIQUIDE BRASIL LTDA | R\$ 307.028,11 | R\$ 138.119,50 | R\$ 112.703,84 | R\$ 557.851,45 | 339030 | Material de Consumo | Serviço |
| BIOXXI SERVICOS DE ESTERILIZACAO LTDA | R\$ 135.322,63 | R\$ 135.322,63 | R\$ 65.478,69 | R\$ 336.123,95 | 339039 | Outros Serviços de Terceiros - Pessoa Jurídica | Serviço com MOD |
| BIOXXI SERVICOS DE ESTERILIZACAO LTDA | R\$ 10.489,34 | R\$ 50.972,64 | R\$ 105.441,09 | R\$ 166.903,07 | 339039 | Outros Serviços de Terceiros - Pessoa Jurídica | Serviço |
| COSTA CAMARGO COMÉRCIO DE PRODUTOS HOSPITALARES LTDA - FILIAL 1 | - | - | R\$ 502.136,00 | R\$ 502.136,00 | 339030 | Material de Consumo | Aquisição |
| ALFAMA INDUSTRIA E COMERCIO DE DESCARTAVEIS LTDA | R\$ 241.600,00 | R\$ 162.000,00 | R\$ 72.000,00 | R\$ 475.600,00 | 339030 | Material de Consumo | Aquisição |
| ONE LAUDOS DIAGNOSTICOS MEDICOS LTDA. | R\$ 157.385,72 | - | R\$ 166.836,64 | R\$ 324.222,36 | 339039 | Outros Serviços de Terceiros - Pessoa Jurídica | Serviço |
| ONE LAUDOS DIAGNOSTICOS MEDICOS LTDA. | R\$ 131.788,95 | - | - | R\$ 131.788,95 | 339039 | Outros Serviços de Terceiros - Pessoa Jurídica | Serviço com MOD |
| SISTEMA DESCENTRALIZADO DE PAGAMENTO | R\$ 91.291,47 | R\$ 87.444,06 | - | R\$ 178.735,53 | 339039 | Outros Serviços de Terceiros - Pessoa Jurídica | SDP |
| SISTEMA DESCENTRALIZADO DE PAGAMENTO | - | - | R\$ 124.582,60 | R\$ 124.582,60 | 339030 | Material de Consumo | SDP |
| SISTEMA DESCENTRALIZADO DE PAGAMENTO | - | R\$ 41.724,03 | R\$ 67.415,40 | R\$ 109.139,43 | 449052 | Equipamentos e Material Permanente | SDP |
| M4 IMP. COM. DE MAT. MEDICO HOSPITALAR LTDA | R\$ 296.698,71 | R\$ 94.752,55 | R\$ 20.615,00 | R\$ 412.066,26 | 339030 | Material de Consumo | Aquisição |
| ONCOVIT DISTRIBUIDORA DE MEDICAMENTOS LTDA | - | R\$ 383.882,60 | - | R\$ 383.882,60 | 339030 | Material de Consumo | Aquisição |
| BRJ TRNT A CAR EIRELI | R\$ 149.106,04 | R\$ 224.891,23 | - | R\$ 373.997,27 | 339039 | Outros Serviços de Terceiros - Pessoa Jurídica | Serviço com MOD |
| DISTRIBUIÇÃO DE MEDICAMENTOS PAMED LTDA. | R\$ 345.831,31 | - | - | R\$ 345.831,31 | 339030 | Material de Consumo | Aquisição |
| CONSTRUTOP ENGENHARIA E CONSULTORIA LTDA. | R\$ 288.835,66 | R\$ 54.855,06 | - | R\$ 343.690,72 | 339039 | Outros Serviços de Terceiros - Pessoa Jurídica | Serviço com MOD |
| MEDFUTURA DISTRIBUIDORA DE MEDICAMENTOS E PROD. DE SAUDE LTDA. | R\$ 254.762,00 | R\$ 57.730,30 | R\$ 29.621,10 | R\$ 342.113,40 | 339030 | Material de Consumo | Aquisição |
| HANNA E ROSE SERVIÇO E COM. LTDA. | R\$ 91.075,10 | R\$ 70.945,85 | R\$ 152.206,65 | R\$ 314.227,60 | 339040 | Serviços de Tecnologia da Informação e Comunicação - Pessoa Jurídica | Serviço |

| Empresa | Julho | Agosto | Setembro | Total geral | Natureza de Despesa | Descrição Natureza de despesa | Tipo de Nota Fiscal |
|--|----------------|----------------|----------------|----------------|---------------------|--|---------------------|
| SAMTRONIC INDUSTRIA E COMERCIO LTDA | R\$ 78.200,00 | R\$ 179.500,72 | R\$ 33.475,00 | R\$ 291.175,72 | 339030 | Material de Consumo | Aquisição |
| CRISTÁLIA PRODUTOS QUÍMICOS FARMACEUTICOS LTDA. | R\$ 280.968,94 | - | - | R\$ 280.968,94 | 339030 | Material de Consumo | Aquisição |
| CEG - COMPANHIA DISTRIBUIDORA DE GAS DO RIO DE JANEIRO | R\$ 7.821,80 | - | R\$ 249.056,53 | R\$ 256.878,33 | 339039 | Outros Serviços de Terceiros - Pessoa Jurídica | Serviço |
| SERVIOESTE SOLUÇÕES AMBIENTAIS LTDA. | R\$ 163.050,32 | R\$ 6.197,93 | R\$ 87.239,28 | R\$ 256.487,53 | 339039 | Outros Serviços de Terceiros - Pessoa Jurídica | Serviço |
| MAPDATA TEC. INFORMÁTICA E COMERCIO LTDA. | - | - | R\$ 254.602,86 | R\$ 254.602,86 | 339040 | Serviços de Tecnologia da Informação e Comunicação - Pessoa Jurídica | Serviço |
| NSA DISTRIBUIDORA DE MEDICAMENTOS EIRELI | R\$ 130.612,00 | R\$ 79.410,00 | R\$ 26.701,20 | R\$ 236.723,20 | 339030 | Material de Consumo | Aquisição |
| COMPREHENSE DO BRASIL ENG. LTDA. | R\$ 229.793,74 | - | - | R\$ 229.793,74 | 339039 | Outros Serviços de Terceiros - Pessoa Jurídica | Serviço com MOD |
| COMPREHENSE DO BRASIL ENG. LTDA. | - | - | R\$ 229.793,74 | R\$ 229.793,74 | 339039 | Outros Serviços de Terceiros - Pessoa Jurídica | Serviço com MOD |
| NOVA LINEA COMÉRCIO DE PRODUTOS FARMACÊUTICOS EIRELI | R\$ 126.851,61 | R\$ 78.099,24 | R\$ 4.410,00 | R\$ 209.360,85 | 339030 | Material de Consumo | Aquisição |
| FARMACE INDÚSTRIA QUÍMICO-FARMACÊUTICA CEARENSE LTDA | R\$ 37.009,00 | R\$ 132.797,32 | R\$ 28.298,00 | R\$ 198.104,32 | 339030 | Material de Consumo | Aquisição |
| SEMEAR DISTRIBUIDORA EIRELI EPP | - | R\$ 197.311,00 | - | R\$ 197.311,00 | 339030 | Material de Consumo | Aquisição |
| INOVAT ELEVADORES LTDA. | - | R\$ 173.455,56 | - | R\$ 173.455,56 | 339039 | Outros Serviços de Terceiros - Pessoa Jurídica | Serviço |
| PURE AIR GASES MEDICINAIS LTDA. | R\$ 86.921,00 | R\$ 81.111,00 | R\$ 4.180,00 | R\$ 172.212,00 | 339030 | Material de Consumo | Serviço |
| AGUAS DO RIO 1 SPE S.A | R\$ 168.831,75 | - | - | R\$ 168.831,75 | 339039 | Outros Serviços de Terceiros - Pessoa Jurídica | Serviço |
| N.V 942 ROUPAS LTDA ME. | R\$ 146.887,00 | R\$ 21.122,00 | - | R\$ 168.009,00 | 339030 | Material de Consumo | Aquisição |
| LIMA SOLUÇÕES ENERGÉTICAS | R\$ 61.421,42 | R\$ 42.650,26 | R\$ 48.344,32 | R\$ 152.416,00 | 339039 | Outros Serviços de Terceiros - Pessoa Jurídica | Serviço |
| TUISE GESTÃO INTEGRADA LTDA | - | - | R\$ 145.191,70 | R\$ 145.191,70 | 339039 | Outros Serviços de Terceiros - Pessoa Jurídica | Serviço com MOD |

| Empresa | Julho | Agosto | Setembro | Total geral | Natureza de Despesa | Descrição Natureza de despesa | Tipo de Nota Fiscal |
|--|----------------|----------------|----------------|----------------|---------------------|--|---------------------|
| GIGA IND. E COM. DE PRODUTOS DE SEGURANÇA S/A | R\$ 136.363,20 | R\$ 1.063,00 | R\$ 6.838,80 | R\$ 144.265,00 | 449052 | Equipamentos e Material Permanente | Aquisição |
| KORAL PROD MEDICOS CORREL. E DESC LTDA | R\$ 137.822,40 | - | - | R\$ 137.822,40 | 339030 | Material de Consumo | Aquisição |
| CB DIST. DE PRODUTOS FARMACÊUTICOS S/A. | R\$ 75.600,00 | - | R\$ 60.552,00 | R\$ 136.152,00 | 339030 | Material de Consumo | Aquisição |
| EMPRESA MUNICIPAL DE ARTES GRÁFICAS S/A - IMPRENSA DA CIDADE | R\$ 1.147,88 | R\$ 133.883,30 | - | R\$ 135.031,18 | 339139 | Outros Serviços de Terceiros - Pessoa Jurídica | Serviço |
| TX COMERCIO DE PRODUTOS MEDICOS LTDA | R\$ 67.892,48 | R\$ 59.405,92 | R\$ 4.243,28 | R\$ 131.541,68 | 339039 | Outros Serviços de Terceiros - Pessoa Jurídica | Serviço |
| MEDH DIST. DE MEDICAMENTOS LTDA. | R\$ 2.450,00 | R\$ 39.900,00 | R\$ 88.060,00 | R\$ 130.410,00 | 339030 | Material de Consumo | Aquisição |
| VERMAT COMERCIAL | - | R\$ 130.350,00 | - | R\$ 130.350,00 | 339030 | Material de Consumo | Aquisição |
| DISTRIBUIDORA DE MEDICAMENTOS SANTE LTDA. | R\$ 4.055,00 | R\$ 40.987,30 | R\$ 81.008,15 | R\$ 126.050,45 | 339030 | Material de Consumo | Aquisição |
| CONSTRUTORA ENTRE OS RIOS LTDA. | R\$ 119.912,34 | - | - | R\$ 119.912,34 | 339039 | Outros Serviços de Terceiros - Pessoa Jurídica | Serviço com MOD |
| COSTA CAMARGO COMÉRCIO DE PRODUTOS HOSPITALARES LTDA | R\$ 18.366,40 | R\$ 3.026,80 | R\$ 89.200,00 | R\$ 110.593,20 | 339030 | Material de Consumo | Aquisição |
| MANIFOLD MEDICAL COM DE PROD HOSPITALARES LTDA ME | R\$ 109.710,00 | - | - | R\$ 109.710,00 | 339030 | Material de Consumo | Aquisição |
| PRIOM TECNOLOGIA EM EQUIPAMENTOS EIRELI | R\$ 52.714,62 | - | - | R\$ 52.714,62 | 339039 | Outros Serviços de Terceiros - Pessoa Jurídica | Serviço |
| PRIOM TECNOLOGIA EM EQUIPAMENTOS EIRELI | R\$ 30.000,00 | - | - | R\$ 30.000,00 | 339030 | Material de Consumo | Serviço |
| PRIOM TECNOLOGIA EM EQUIPAMENTOS EIRELI | R\$ 22.800,00 | - | - | R\$ 22.800,00 | 339030 | Material de Consumo | Aquisição |
| BAXTER HOSPITALAR LTDA | - | - | R\$ 102.480,00 | R\$ 102.480,00 | 339039 | Outros Serviços de Terceiros - Pessoa Jurídica | Aquisição |
| CRISTÁLIA PRODUTOS QUÍMICOS FARMACEUTICOS LTDA. | - | R\$ 59.915,75 | R\$ 41.173,30 | R\$ 101.089,05 | 339030 | Material de Consumo | Aquisição |
| INOVMED DISTRIBUIDORA DE MED. E MAT. HOSPITALARES LTDA. | R\$ 49.401,00 | R\$ 30.938,00 | R\$ 17.465,00 | R\$ 97.804,00 | 339030 | Material de Consumo | Aquisição |

| Empresa | Julho | Agosto | Setembro | Total geral | Natureza de Despesa | Descrição Natureza de despesa | Tipo de Nota Fiscal |
|--|---------------|---------------|---------------|---------------|---------------------|--|---------------------|
| POSITIVO TECNOLOGIA S/A | - | - | R\$ 96.974,20 | R\$ 96.974,20 | 449052 | Equipamentos e Material Permanente | Aquisição |
| A G LIMA | R\$ 96.600,00 | - | - | R\$ 96.600,00 | 339030 | Material de Consumo | Aquisição |
| ABC FARMACEUTICO LTDA. | R\$ 4.873,00 | R\$ 19.768,50 | R\$ 71.402,95 | R\$ 96.044,45 | 339030 | Material de Consumo | Aquisição |
| VALLE DOS PLÁSTICOS LTDA. | R\$ 90.706,50 | R\$ 5.244,00 | - | R\$ 95.950,50 | 339030 | Material de Consumo | Aquisição |
| DOMINUS EMPREENDIMENTOS LTDA. | - | - | R\$ 95.174,00 | R\$ 95.174,00 | 339030 | Material de Consumo | Aquisição |
| NUTRIR SOLUÇÕES EM SAÚDE EIRELI | R\$ 21.240,00 | R\$ 71.675,64 | - | R\$ 92.915,64 | 339039 | Outros Serviços de Terceiros - Pessoa Jurídica | Aquisição |
| A G LIMA | - | - | R\$ 91.770,00 | R\$ 91.770,00 | 339030 | Material de Consumo | Aquisição |
| NETWAY TELECOM.LTDA | R\$ 59.652,97 | R\$ 30.189,35 | R\$ 725,73 | R\$ 90.568,05 | 339040 | Serviços de Tecnologia da Informação e Comunicação - Pessoa Jurídica | Serviço |
| CHADA COMÉRCIO E SERVIÇOS LTDA | R\$ 6.924,90 | R\$ 55.309,97 | R\$ 25.399,47 | R\$ 87.634,34 | 339040 | Serviços de Tecnologia da Informação e Comunicação - Pessoa Jurídica | Serviço |
| SEMINTER SERVIÇOS DE MANUTENÇÃO E COM. LTDA. | R\$ 57.273,34 | R\$ 28.636,67 | - | R\$ 85.910,01 | 339039 | Outros Serviços de Terceiros - Pessoa Jurídica | Serviço |
| HTS TECNOLOGIA EM SAÚDE - MEDIKA | R\$ 1.880,00 | R\$ 81.780,00 | - | R\$ 83.660,00 | 339030 | Material de Consumo | Aquisição |
| PRIMER SOLUÇÕES LTDA. | R\$ 48.316,00 | R\$ 14.476,00 | R\$ 19.025,60 | R\$ 81.817,60 | 339030 | Material de Consumo | Aquisição |
| MEDICAL & SAÚDE PRODUTOS HOSPITALARES LTDA | R\$ 56.199,00 | R\$ 24.180,00 | R\$ 1.170,00 | R\$ 81.549,00 | 339030 | Material de Consumo | Aquisição |
| MINDMED HOSPITALAR LTDA. (BRAXTER) | R\$ 79.267,00 | - | - | R\$ 79.267,00 | 339030 | Material de Consumo | Aquisição |
| JRG DISTRIBUIDORA DE MEDICAMENTOS HOSPITALARES LTDA. | R\$ 67.679,50 | R\$ 5.801,10 | - | R\$ 73.480,60 | 339030 | Material de Consumo | Aquisição |
| PROCSEL - PROD. CIRURGICO SERRA DA ESTRELA LTDA. | - | R\$ 71.400,00 | - | R\$ 71.400,00 | 339030 | Material de Consumo | Aquisição |
| INJEX INDÚSTRIAS CIRÚRGICAS LTDA | R\$ 69.930,00 | - | - | R\$ 69.930,00 | 339030 | Material de Consumo | Aquisição |

| Empresa | Julho | Agosto | Setembro | Total geral | Natureza de Despesa | Descrição Natureza de despesa | Tipo de Nota Fiscal |
|---|---------------|---------------|---------------|---------------|---------------------|--|---------------------|
| MSL COM. SERVIÇOS E LOCAÇÕES LTDA. | R\$ 13.439,95 | R\$ 56.434,50 | - | R\$ 69.874,45 | 339030 | Material de Consumo | Aquisição |
| DAMED DISTRIBIDORA DE MED. E MAT. MÉDICOS LTDA. | - | R\$ 59.175,50 | R\$ 8.910,00 | R\$ 68.085,50 | 339030 | Material de Consumo | Aquisição |
| NUTRIPLAN COMERCIO LTDA | - | R\$ 46.959,22 | R\$ 20.375,02 | R\$ 67.334,24 | 339039 | Outros Serviços de Terceiros - Pessoa Jurídica | Aquisição |
| EPIMED SOLUTIONS TEC. DE INF. MÉDICAS LTDA ME. | R\$ 64.437,89 | - | - | R\$ 64.437,89 | 339040 | Serviços de Tecnologia da Informação e Comunicação - Pessoa Jurídica | Serviço |
| RADCARE RADIOPROTECAO LTDA | R\$ 39.505,75 | R\$ 10.378,75 | R\$ 13.737,00 | R\$ 63.621,50 | 339039 | Outros Serviços de Terceiros - Pessoa Jurídica | Serviço |
| HLJ NEGOCIOS LTDA. | - | - | R\$ 63.132,12 | R\$ 63.132,12 | 339030 | Material de Consumo | Aquisição |
| MEDKA DISTRIBUIDORA HOSPITALAR LTDA | R\$ 55.934,40 | - | - | R\$ 55.934,40 | 339030 | Material de Consumo | Aquisição |
| MEDKA DISTRIBUIDORA HOSPITALAR LTDA | R\$ 5.280,00 | - | - | R\$ 5.280,00 | 339039 | Outros Serviços de Terceiros - Pessoa Jurídica | Aquisição |
| NUTRIC NUTRICIONAL COMERCIO LTDA | - | R\$ 60.665,50 | - | R\$ 60.665,50 | 339039 | Outros Serviços de Terceiros - Pessoa Jurídica | Aquisição |
| CONQUISTA .DIST. MED. E. PROD.HOSP.EIRELI | - | - | R\$ 60.324,00 | R\$ 60.324,00 | 339030 | Material de Consumo | Aquisição |
| SIMPRESS COMÉRCIO LOCAÇÃO E SERVIÇOS LTDA | R\$ 9.611,84 | R\$ 37.180,06 | R\$ 8.963,79 | R\$ 55.755,69 | 339040 | Serviços de Tecnologia da Informação e Comunicação - Pessoa Jurídica | Serviço |
| WORK TEMPORARY SERV. EMPRESARIAIS LTDA. | - | R\$ 55.627,18 | - | R\$ 55.627,18 | 339039 | Outros Serviços de Terceiros - Pessoa Jurídica | Serviço |
| DATARAIN CONSULTING E SERV. DE TECNOLOGIA SA. | R\$ 24.942,28 | - | R\$ 29.922,14 | R\$ 54.864,42 | 339040 | Serviços de Tecnologia da Informação e Comunicação - Pessoa Jurídica | Serviço |
| FARIAS & CARVALHO DISTRIBUIDORA LTDA. | - | - | R\$ 53.746,02 | R\$ 53.746,02 | 339030 | Material de Consumo | Aquisição |
| CONTRATOSGOV SISTEMA LTDA | R\$ 35.505,34 | R\$ 17.752,67 | - | R\$ 53.258,01 | 339040 | Serviços de Tecnologia da Informação e Comunicação - Pessoa Jurídica | Serviço |
| SISTEMA DESCENTRALIZADO DE PAGAMENTO (TÁXI RIO) | R\$ 32.308,00 | - | R\$ 20.000,00 | R\$ 52.308,00 | 339039 | Outros Serviços de Terceiros - Pessoa Jurídica | SDP |

| Empresa | Julho | Agosto | Setembro | Total geral | Natureza de Despesa | Descrição Natureza de despesa | Tipo de Nota Fiscal |
|--|---------------|---------------|---------------|---------------|---------------------|--|---------------------|
| CONFIANTE ANDRADE COMERCIO E SERV. LTDA | R\$ 45.712,40 | - | R\$ 5.876,00 | R\$ 51.588,40 | 339030 | Material de Consumo | Aquisição |
| AJUNDY DISTRIBUIDORA DE PRODUTOS LTDA | - | - | R\$ 49.725,00 | R\$ 49.725,00 | 339030 | Material de Consumo | Aquisição |
| J R COMÉRCIO DE FIOS LTDA. | R\$ 45.441,00 | - | R\$ 3.036,80 | R\$ 48.477,80 | 339030 | Material de Consumo | Aquisição |
| SEEGER ENGENHARIA E SISTEMA LTDA | - | R\$ 47.707,08 | - | R\$ 47.707,08 | 339040 | Serviços de Tecnologia da Informação e Comunicação - Pessoa Jurídica | Serviço |
| ESTEVIA DISTRIBUIDORA DE MEDICAMENTOS EIRELI | R\$ 46.847,02 | - | - | R\$ 46.847,02 | 339030 | Material de Consumo | Aquisição |
| CRISTÁLIA PRODUTOS QUÍMICOS FARMACÊUTICOS LTDA | - | - | R\$ 43.613,62 | R\$ 43.613,62 | 339030 | Material de Consumo | Aquisição |
| CARDIOLOGIA PEDIÁTRICA ASSOCIADOS | R\$ 24.564,75 | R\$ 6.197,62 | R\$ 12.023,41 | R\$ 42.785,78 | 339039 | Outros Serviços de Terceiros - Pessoa Jurídica | Serviço |
| AGUAS DO RIO 1 SPE S.A | - | R\$ 21.322,71 | R\$ 19.871,58 | R\$ 41.194,29 | 339039 | Outros Serviços de Terceiros - Pessoa Jurídica | Serviço |
| SURGICAL COM E IMP DE MAT MÉDICOS LTDA ME | - | R\$ 41.040,00 | - | R\$ 41.040,00 | 339030 | Material de Consumo | Aquisição |
| CSX COMERCIAL LTDA. | - | - | R\$ 39.900,00 | R\$ 39.900,00 | 449052 | Equipamentos e Material Permanente | Aquisição |
| DONEGATE DISTRIBUIDORA LTDA. EPP | R\$ 6.627,80 | R\$ 32.513,86 | R\$ 753,70 | R\$ 39.895,36 | 339030 | Material de Consumo | Aquisição |
| BIOTEC BIOLOGICA IND. FARMACEUTICA LTDA. | - | R\$ 37.482,80 | R\$ 1.693,50 | R\$ 39.176,30 | 339030 | Material de Consumo | Aquisição |
| COMANDO FIRE PREV. CONTRA INCÊNDIO LTDA. | R\$ 19.006,33 | R\$ 19.006,33 | - | R\$ 38.012,66 | 339037 | Locação de Mão de Obra | Serviço com MOD |
| BY MEDICAL EIRELI. | R\$ 25.200,00 | R\$ 11.200,00 | - | R\$ 36.400,00 | 339030 | Material de Consumo | Aquisição |
| CHRISPIM NEDI CARRILHO EIRELLI | - | - | R\$ 36.000,00 | R\$ 36.000,00 | 339030 | Material de Consumo | Aquisição |
| VENTCARE IND. E COM. LTDA. | R\$ 26.217,90 | R\$ 5.169,50 | R\$ 4.248,81 | R\$ 35.636,21 | 339030 | Material de Consumo | Aquisição |
| SUPER DR COMÉRCIO DE PROD. MÉD. HOSP. EIRELI. | R\$ 943,00 | R\$ 34.350,00 | R\$ 205,00 | R\$ 35.498,00 | 339030 | Material de Consumo | Aquisição |

| Empresa | Julho | Agosto | Setembro | Total geral | Natureza de Despesa | Descrição Natureza de despesa | Tipo de Nota Fiscal |
|--|---------------|---------------|---------------|---------------|---------------------|--|---------------------|
| MED LAGOS CIRURGICA IMP. E EXP.LTDA. | R\$ 35.420,00 | - | - | R\$ 35.420,00 | 339030 | Material de Consumo | Aquisição |
| EMBRATEL / CLARO - RJ | R\$ 4.977,90 | R\$ 7.946,43 | R\$ 6.476,55 | R\$ 19.400,88 | 339039 | Outros Serviços de Terceiros - Pessoa Jurídica | Serviço |
| EMBRATEL / CLARO - RJ | R\$ 4.787,88 | R\$ 4.787,88 | R\$ 4.787,88 | R\$ 14.363,64 | 339040 | Serviços de Tecnologia da Informação e Comunicação - Pessoa Jurídica | Serviço |
| EMBRATEL / CLARO - RJ | - | R\$ 1.498,46 | - | R\$ 1.498,46 | 339039 | Outros Serviços de Terceiros - Pessoa Jurídica | Aquisição |
| MANUTESP MANUTENÇÃO ESPECIALIZADA EIRELLI | - | R\$ 5.132,20 | R\$ 30.032,61 | R\$ 35.164,81 | 339039 | Outros Serviços de Terceiros - Pessoa Jurídica | Serviço |
| MINDMED HOSPITALAR LTDA. (BRAXTER) | - | R\$ 2.527,76 | R\$ 30.242,18 | R\$ 32.769,94 | 339030 | Material de Consumo | Aquisição |
| VERTICAL RJ SOLUÇÕES PARA SAÚDE LTDA | - | R\$ 32.414,00 | - | R\$ 32.414,00 | 339039 | Outros Serviços de Terceiros - Pessoa Jurídica | Aquisição |
| KA IQUE COMERCIO E SERVICOS EIRELI EPP | R\$ 16.572,45 | R\$ 13.506,00 | R\$ 1.872,12 | R\$ 31.950,57 | 339040 | Serviços de Tecnologia da Informação e Comunicação - Pessoa Jurídica | Serviço |
| B&F BRASIL LTDA. | R\$ 15.000,00 | - | R\$ 15.000,00 | R\$ 30.000,00 | 339039 | Outros Serviços de Terceiros - Pessoa Jurídica | Serviço |
| MP COM DE MAT. MEDICOS E HOSP. LTDA. | R\$ 29.933,10 | - | R\$ 3,75 | R\$ 29.936,85 | 339030 | Material de Consumo | Aquisição |
| PROHOSP DISTRIBUIDORA DE MEDICAMENTOS LTDA | R\$ 15.900,00 | R\$ 330,00 | R\$ 13.365,00 | R\$ 29.595,00 | 339030 | Material de Consumo | Aquisição |
| MANUTESP MANUTENÇÃO ESPECIALIZADA EIRELLI | R\$ 29.582,40 | - | - | R\$ 29.582,40 | 339039 | Outros Serviços de Terceiros - Pessoa Jurídica | Serviço |
| WORKSERV DESENVOLVIMENTO E COMERCIO DE SOFTWARE LTDA | R\$ 14.296,24 | R\$ 14.296,24 | - | R\$ 28.592,48 | 339040 | Serviços de Tecnologia da Informação e Comunicação - Pessoa Jurídica | Serviço |
| ARC FONTOURA IND. COM. E REPRESENTAÇÕES LTDA. | R\$ 20.276,00 | R\$ 2.695,00 | R\$ 5.560,80 | R\$ 28.531,80 | 339030 | Material de Consumo | Aquisição |
| BIOTEC PRODUTOS HOSPITALARES LTDA | R\$ 27.930,00 | - | - | R\$ 27.930,00 | 339030 | Material de Consumo | Aquisição |
| KORAL PROD MEDICOS CORREL. E DESC LTDA | - | R\$ 27.914,00 | - | R\$ 27.914,00 | 339030 | Material de Consumo | Aquisição |

| Empresa | Julho | Agosto | Setembro | Total geral | Natureza de Despesa | Descrição Natureza de despesa | Tipo de Nota Fiscal |
|---|---------------|---------------|---------------|---------------|---------------------|--|---------------------|
| SOMAR INDUSTRIA E COMÉRCIO LTDA | R\$ 26.668,80 | - | - | R\$ 26.668,80 | 339030 | Material de Consumo | Aquisição |
| VOLPHARMA DIST. DE PROD. HOSPITALARES E FARMACÊUTICOS LTDA. | R\$ 9.432,60 | R\$ 16.716,00 | - | R\$ 26.148,60 | 339030 | Material de Consumo | Aquisição |
| PRISMA COM. DE MOVEIS E EQUIP. LTDA | - | R\$ 8.080,00 | R\$ 15.352,00 | R\$ 23.432,00 | 449052 | Equipamentos e Material Permanente | Aquisição |
| PROMEFARMA REPR COM LTDA | R\$ 21.792,00 | - | - | R\$ 21.792,00 | 339030 | Material de Consumo | Aquisição |
| LANCELETTE BIOMEDICAL EIRELI. | R\$ 7.087,50 | R\$ 13.545,00 | R\$ 1.050,00 | R\$ 21.682,50 | 339030 | Material de Consumo | Aquisição |
| MASK 7 DISTRIBUIDORA HOSPITALAR LTDA. | R\$ 20.280,00 | - | - | R\$ 20.280,00 | 339030 | Material de Consumo | Aquisição |
| CORPO ASTRAL COMERCIAL E INDUSTRIAL LTDA. | R\$ 2.550,00 | R\$ 12.815,00 | R\$ 4.900,00 | R\$ 20.265,00 | 339030 | Material de Consumo | Aquisição |
| SOARES & MARINS.PAES LTDA. | R\$ 19.809,00 | - | R\$ 198,00 | R\$ 20.007,00 | 339030 | Material de Consumo | Aquisição |
| CITSO COM. E SERV. IMPORTADOR DE INFORMÁTICA LTDA. | R\$ 19.889,64 | - | - | R\$ 19.889,64 | 339030 | Material de Consumo | Aquisição |
| JUNIOR CESAR FORNALE | R\$ 2.759,04 | R\$ 9.139,32 | R\$ 7.908,84 | R\$ 19.807,20 | 339030 | Material de Consumo | Aquisição |
| CROWN SERVICOS DE ELEVADORES LTDAME ME | R\$ 9.120,00 | - | R\$ 9.120,00 | R\$ 18.240,00 | 339039 | Outros Serviços de Terceiros - Pessoa Jurídica | Serviço com MOD |
| 2WE MÓVEIS COMERCIAIS LTDA. | - | - | R\$ 17.081,00 | R\$ 17.081,00 | 449052 | Equipamentos e Material Permanente | Aquisição |
| GOLDKOM TELECOMUNICACOES LTDA | R\$ 12.598,74 | - | R\$ 4.199,58 | R\$ 16.798,32 | 339040 | Serviços de Tecnologia da Informação e Comunicação - Pessoa Jurídica | Serviço |
| VALMIG COM. E ASS. TÉC. DE EQUIPAMENTOS LTDA. | R\$ 15.397,58 | - | - | R\$ 15.397,58 | 339039 | Outros Serviços de Terceiros - Pessoa Jurídica | Serviço |
| GREEN MED DIST. E IMP. DE MED. E PROD. PARA A SAÚDE LTDA. | R\$ 288,00 | R\$ 453,60 | R\$ 14.646,90 | R\$ 15.388,50 | 339030 | Material de Consumo | Aquisição |
| MC FARMA LTDA. | - | - | R\$ 15.000,00 | R\$ 15.000,00 | 339030 | Material de Consumo | Aquisição |
| DROGAFONTE MEDICAMENTOS E MATERIAL HOSP. LTDA. | R\$ 13.661,20 | R\$ 655,50 | - | R\$ 14.316,70 | 339030 | Material de Consumo | Aquisição |

| Empresa | Julho | Agosto | Setembro | Total geral | Natureza de Despesa | Descrição Natureza de despesa | Tipo de Nota Fiscal |
|--|---------------|--------------|--------------|---------------|---------------------|--|---------------------|
| JOLIN COM. DE MÁQ. E EQUIPAMENTOS EIRELLI | R\$ 13.286,70 | - | - | R\$ 13.286,70 | 449052 | Equipamentos e Material Permanente | Aquisição |
| SEROPLAST INDUSTRIA E COMERCIO DE PRODUTOS HOSPITALARES LTDA | R\$ 12.312,00 | - | R\$ 288,88 | R\$ 12.600,88 | 339030 | Material de Consumo | Aquisição |
| STERI GRAU PRODUTOS HOSPITALARES | R\$ 12.431,40 | - | - | R\$ 12.431,40 | 339030 | Material de Consumo | Aquisição |
| SOLUÇÃO MÉDICA EIRELLI-EPP | R\$ 11.400,00 | - | - | R\$ 11.400,00 | 339039 | Outros Serviços de Terceiros - Pessoa Jurídica | Serviço |
| DENTALEX ODONTO CIRURGICA LTDA | R\$ 6.042,00 | R\$ 510,00 | R\$ 4.709,94 | R\$ 11.261,94 | 339030 | Material de Consumo | Aquisição |
| NEWARIS LIFESCIENCES LTDA. | R\$ 11.059,10 | - | - | R\$ 11.059,10 | 339030 | Material de Consumo | Aquisição |
| DENTEMED EQUIPAMENTOS ODONTOLÓGICOS LTDA. | R\$ 10.090,00 | - | - | R\$ 10.090,00 | 449052 | Equipamentos e Material Permanente | Aquisição |
| ANTIBIÓTICOS DO BRASIL LTDA | - | - | R\$ 9.675,00 | R\$ 9.675,00 | 339030 | Material de Consumo | Aquisição |
| SISPACK MEDICAL LTDA | - | R\$ 9.563,22 | - | R\$ 9.563,22 | 339030 | Material de Consumo | Aquisição |
| MICROSUTURE INDUSTRIA,COMERCIO,IMPORTACAO,EXPORTACAO E | R\$ 8.481,60 | - | R\$ 892,50 | R\$ 9.374,10 | 339030 | Material de Consumo | Aquisição |
| ÁGUIAS SERVIÇO DE DEDETIZAÇÃO E HIG. EIRELI-ME | R\$ 5.591,54 | R\$ 1.951,42 | R\$ 1.820,06 | R\$ 9.363,02 | 339039 | Outros Serviços de Terceiros - Pessoa Jurídica | Serviço |
| MIAMIMED PRODUTOS ODONTOLOGICOS LTDA | - | - | R\$ 9.030,00 | R\$ 9.030,00 | 449052 | Equipamentos e Material Permanente | Aquisição |
| PROXY FARMA MEDICAMENTOS LTDA. | - | - | R\$ 8.880,00 | R\$ 8.880,00 | 339030 | Material de Consumo | Aquisição |
| ALMEIDA FARMACÉUTICA LTDA. | R\$ 531,00 | R\$ 4.779,00 | R\$ 3.540,00 | R\$ 8.850,00 | 339030 | Material de Consumo | Aquisição |
| DEDETIZADORA FREITAS LTDA. | R\$ 4.175,77 | - | R\$ 4.175,77 | R\$ 8.351,54 | 339039 | Outros Serviços de Terceiros - Pessoa Jurídica | Serviço |
| NUTRIENTE PRODUTOS E SERVICOS FARMACEUTICOS LTDA | R\$ 7.699,47 | R\$ 533,84 | - | R\$ 8.233,31 | 339039 | Outros Serviços de Terceiros - Pessoa Jurídica | Serviço |
| NUTRIENTE PRODUTOS E SERVICOS FARMACEUTICOS LTDA | - | R\$ 24,50 | - | R\$ 24,50 | 339030 | Material de Consumo | Aquisição |

| Empresa | Julho | Agosto | Setembro | Total geral | Natureza de Despesa | Descrição Natureza de despesa | Tipo de Nota Fiscal |
|--|--------------|--------------|--------------|--------------|---------------------|--|---------------------|
| OLIVEIRA IMUNIZACOES CONSERVACOES COMERCIO E SERVICOS LTDA | R\$ 3.508,11 | R\$ 3.332,79 | R\$ 1.328,12 | R\$ 8.169,02 | 339039 | Outros Serviços de Terceiros - Pessoa Jurídica | Serviço |
| OK BIOTECH COM. DE DIST. DE MAT. ODONT. MÉDICO HOSP. LTDA. | R\$ 1.424,00 | - | R\$ 6.496,00 | R\$ 7.920,00 | 339030 | Material de Consumo | Aquisição |
| VALMIG COM. E ASS. TÉC. DE EQUIPAMENTOS LTDA. | - | - | R\$ 7.698,79 | R\$ 7.698,79 | 339039 | Outros Serviços de Terceiros - Pessoa Jurídica | Serviço |
| MEGABOR IND. E COM. DE EQUIP. E VESTUÁRIO LTDA. | - | R\$ 7.093,72 | - | R\$ 7.093,72 | 339030 | Material de Consumo | Aquisição |
| IS 8 INTERNACIONAL SUPPLIES | R\$ 6.571,70 | - | - | R\$ 6.571,70 | 339030 | Material de Consumo | Aquisição |
| TIM S A | R\$ 2.000,93 | R\$ 2.116,82 | R\$ 2.091,49 | R\$ 6.209,24 | 339039 | Outros Serviços de Terceiros - Pessoa Jurídica | Serviço |
| ORTOM INDUSTRIA TEXTIL LTDA | R\$ 5.860,00 | - | - | R\$ 5.860,00 | 339030 | Material de Consumo | Aquisição |
| NOVA BIO INDUSTRIA E COMÉRCIO EIRELLI | R\$ 2.313,00 | - | R\$ 3.238,20 | R\$ 5.551,20 | 339030 | Material de Consumo | Aquisição |
| DATA CORPORE SERVIÇOS DE TELECOMUNICACOES E INFORMATICA EIRELI | R\$ 2.914,42 | R\$ 885,22 | R\$ 1.309,86 | R\$ 5.109,50 | 339040 | Serviços de Tecnologia da Informação e Comunicação - Pessoa Jurídica | Serviço |
| OCIAN COM. FARMACEUTICA UNIPESOAAL LTDA. | - | R\$ 4.495,00 | - | R\$ 4.495,00 | 339030 | Material de Consumo | Aquisição |
| R2 S ABRAHÃO COMÉRCIO E SERVIÇOS EIRELLI | - | R\$ 4.170,40 | - | R\$ 4.170,40 | 339030 | Material de Consumo | Aquisição |
| ECO MEDICE DIST. DE PROD. MÉD. HOSPITALARES LTDA. | R\$ 4.044,64 | - | - | R\$ 4.044,64 | 339030 | Material de Consumo | Aquisição |
| HOSPDROGAS COMERCIAL LTDA. | - | R\$ 3.394,56 | R\$ 636,48 | R\$ 4.031,04 | 339030 | Material de Consumo | Aquisição |
| ELEVADORES IVIMAIA LTDA | R\$ 1.900,00 | - | R\$ 1.900,00 | R\$ 3.800,00 | 339039 | Outros Serviços de Terceiros - Pessoa Jurídica | Serviço |
| PLASTIC WAY PRODUTOS PARA SAUDE LTDA. | R\$ 3.537,00 | - | - | R\$ 3.537,00 | 339030 | Material de Consumo | Aquisição |
| SHIGEMOTO & CIA. LTDA EPP. | - | R\$ 3.537,00 | - | R\$ 3.537,00 | 339039 | Outros Serviços de Terceiros - Pessoa Jurídica | Aquisição |

| Empresa | Julho | Agosto | Setembro | Total geral | Natureza de Despesa | Descrição Natureza de despesa | Tipo de Nota Fiscal |
|---|--------------|--------------|--------------|--------------|---------------------|--|---------------------|
| E.TAMUSSINO E CIA. LTDA. | R\$ 1.170,00 | R\$ 234,00 | R\$ 2.106,00 | R\$ 3.510,00 | 339030 | Material de Consumo | Aquisição |
| BRASIL MED IMP. E EXPORTACAO LTDA. | - | R\$ 3.000,00 | - | R\$ 3.000,00 | 339030 | Material de Consumo | Aquisição |
| ZELO COMÉRCIO E DISTRIBUIDORA DE PRODUTOS HOSPITALARES LTDA | R\$ 2.550,00 | - | - | R\$ 2.550,00 | 339030 | Material de Consumo | Aquisição |
| GRACIFARMA FARMÁCIA LTDA. | - | R\$ 1.861,65 | R\$ 531,90 | R\$ 2.393,55 | 339030 | Material de Consumo | Aquisição |
| DENTAL BONSUCESSO PRODUTOS ODONTOLÓGICOS LTDA | R\$ 2.323,55 | - | - | R\$ 2.323,55 | 339030 | Material de Consumo | Aquisição |
| RIOQUÍMICA S.A | R\$ 2.311,50 | - | - | R\$ 2.311,50 | 339030 | Material de Consumo | Aquisição |
| FLEXMED2 COMERCIO DE MAT. HOSPITALAR LTDA. | - | R\$ 2.233,00 | - | R\$ 2.233,00 | 339030 | Material de Consumo | Aquisição |
| IS 8 INTERNACIONAL SUPPLIES | - | R\$ 1.546,20 | R\$ 680,00 | R\$ 2.226,20 | 339030 | Material de Consumo | Aquisição |
| MULTIFARMA COMERCIAL LTDA | R\$ 2.160,00 | - | - | R\$ 2.160,00 | 339030 | Material de Consumo | Aquisição |
| ROMA DISTRIBUIDORA DE MAT. HOSP. EIRELI. | R\$ 2.108,00 | - | - | R\$ 2.108,00 | 339030 | Material de Consumo | Aquisição |
| FNT TELECOMUNICAÇÕES E A. A REDES DE INT. LTDA | R\$ 1.031,50 | R\$ 1.031,50 | - | R\$ 2.063,00 | 339040 | Serviços de Tecnologia da Informação e Comunicação - Pessoa Jurídica | Serviço |
| CRYSSIL FORN. DE MAT. E SERV. ESPECIALIZADOS LTDA. | - | R\$ 407,88 | R\$ 1.529,55 | R\$ 1.937,43 | 339030 | Material de Consumo | Aquisição |
| ALCANCE PROD. FARM. E MAT. MED. DIST. E REPRES. LTDA. | R\$ 1.752,30 | - | - | R\$ 1.752,30 | 339030 | Material de Consumo | Aquisição |
| ORTOBENS DISTRIBUIDORA DE PRODUTOS HOSPITALARES EIRELI | R\$ 1.636,40 | - | - | R\$ 1.636,40 | 339030 | Material de Consumo | Aquisição |
| BIOVALIC COM. DE EQUIP. MÉDICOS LTDA-EPP | - | R\$ 1.455,00 | - | R\$ 1.455,00 | 339030 | Material de Consumo | Aquisição |
| BENEDES SOARES BATISTA | - | R\$ 1.400,00 | - | R\$ 1.400,00 | 449052 | Equipamentos e Material Permanente | Aquisição |

| Empresa | Julho | Agosto | Setembro | Total geral | Natureza de Despesa | Descrição Natureza de despesa | Tipo de Nota Fiscal |
|--|--------------|--------------|--------------|--------------|---------------------|--|---------------------|
| MC MURA PEREIRA COM. DE PROD. FARMACEUTICOS | R\$ 1.379,40 | - | - | R\$ 1.379,40 | 339030 | Material de Consumo | Aquisição |
| MEDEVICES PRODUTOS MÉDICOS E HOSPITALARES LTDA. | R\$ 1.263,00 | - | - | R\$ 1.263,00 | 339030 | Material de Consumo | Aquisição |
| JC DEDETIZADORA E CONSERVADORA LTDA ME | - | R\$ 833,30 | - | R\$ 833,30 | 339039 | Outros Serviços de Terceiros - Pessoa Jurídica | Serviço |
| JC DEDETIZADORA E CONSERVADORA LTDA ME | R\$ 416,65 | - | - | R\$ 416,65 | 339039 | Outros Serviços de Terceiros - Pessoa Jurídica | Serviço com MOD |
| UNIQUE DISTRIBUIDORA DE MEDICAMENTOS EIRELI | R\$ 1.170,00 | - | - | R\$ 1.170,00 | 339030 | Material de Consumo | Aquisição |
| GTMED DIST. DE MAT. E EQUIP. HOSP. E ODONT.LTDA. | - | - | R\$ 1.140,00 | R\$ 1.140,00 | 339030 | Material de Consumo | Aquisição |
| MEDICOR PRODUTOS HOSPITALARES LTDA. | - | R\$ 1.050,00 | R\$ 90,00 | R\$ 1.140,00 | 339030 | Material de Consumo | Aquisição |
| OFFICE TOTAL S.A. | R\$ 1.089,27 | - | - | R\$ 1.089,27 | 339040 | Serviços de Tecnologia da Informação e Comunicação - Pessoa Jurídica | Serviço |
| MEDICARE DIST. DE PROD. FARM.E PERFUMARIA LTDA. | - | R\$ 1.023,00 | R\$ 66,00 | R\$ 1.089,00 | 339030 | Material de Consumo | Aquisição |
| BELMED DIST. DE MEDICAMENTOS LTDA. | R\$ 945,00 | - | - | R\$ 945,00 | 339030 | Material de Consumo | Aquisição |
| METTA FARMACEUTICA LTDA | R\$ 432,00 | - | R\$ 475,20 | R\$ 907,20 | 339030 | Material de Consumo | Aquisição |
| DATA MEDICAL PROD. MEDICOS HOSPITALARES LTDA. | - | - | R\$ 905,55 | R\$ 905,55 | 339030 | Material de Consumo | Aquisição |
| PLACIDOS COMERCIAL LTDA | R\$ 716,00 | - | - | R\$ 716,00 | 339030 | Material de Consumo | Aquisição |
| ALTERNATIVA DISTRIBUIDORA HOSPITALAR LTDA. | - | - | R\$ 436,00 | R\$ 436,00 | 339030 | Material de Consumo | Aquisição |
| JM COMERCIO DE PROD. HOSP. E MED. LTDA. | R\$ 399,30 | - | - | R\$ 399,30 | 339030 | Material de Consumo | Aquisição |
| EASYTECH SECURITY COM. DE ELETRONICA LTDA. | R\$ 388,60 | - | - | R\$ 388,60 | 339030 | Material de Consumo | Aquisição |

| Empresa | Julho | Agosto | Setembro | Total geral | Natureza de Despesa | Descrição Natureza de despesa | Tipo de Nota Fiscal |
|--|--------------------------|--------------------------|--------------------------|--------------------------|---------------------|-------------------------------|---------------------|
| INSTRULABOR CALIBRAÇÃO E MANUTENÇÃO EIRELI. | - | - | R\$ 358,50 | R\$ 358,50 | 339030 | Material de Consumo | Aquisição |
| KASMEDI DISTRIBUIDORA DE MEDICAMENTOS LTDA. | R\$ 352,00 | - | - | R\$ 352,00 | 339030 | Material de Consumo | Aquisição |
| PHARMTECH DIST. DE MED.E MAT HOSPITALAR LTDA. | R\$ 263,20 | - | - | R\$ 263,20 | 339030 | Material de Consumo | Aquisição |
| AVF COMÉRCIO E IMPORTAÇÃO EXPORTAÇÃO LTDA. | R\$ 156,00 | R\$ 78,00 | - | R\$ 234,00 | 339030 | Material de Consumo | Aquisição |
| MEDICINALE DIST. DE MED. E MAT. HOSPITALARES LTDA. | - | - | R\$ 80,00 | R\$ 80,00 | 339030 | Material de Consumo | Aquisição |
| Total geral | R\$ 27.766.241,75 | R\$ 18.304.730,55 | R\$ 21.324.299,73 | R\$ 67.395.272,03 | | | |

Fonte da informação: Prestação de Contas - SMS/PRO-2024/08471.20, SMS/PRO-2024/08471.21 e SMS/PRO-2024/08471.22 (conforme processos de prestação de contas apresentadas no processo.rio).
Observação: Os códigos especificados na coluna "Natureza de despesas" desta tabela foram os demonstrados na planilha de "Extrato-relatório analítico dos pagamentos - 2025", aba de "Custeio", conforme critérios definidos pela empresa pública RioSaúde. **Nota 3:** Foram incluídos na tabela 5 o processo de Sistema Descentralizado de Pagamento referente à 2 UPA e Sede - Taxi Rio referente a Sede, devido estarem vinculados à despesa de custeio com os seguintes tipos de Natureza de Despesa: 339030 (Material de Consumo), 449052 (Equipamentos e Material Permanente) e 339039 (Outros Serviços de Terceiros – Pessoa Jurídica) respectivamente.

Em relação à distribuição dos valores liquidados por natureza de despesa no 3º trimestre do ano de 2025 (julho, agosto e setembro), observa-se predominância de Outros Serviços de Terceiros – Pessoa Jurídica (339039), totalizando **R\$ 45.303.182,92 (67,22%)**. Em seguida, Material de Consumo (339030) somou **R\$ 12.040.910,02 (17,87%)**; Locação de Mão de Obra (339037) registrou **R\$ 4.625.527,61 (6,86%)**; Equipamentos e Material Permanente (449052) atingiu **R\$ 3.422.311,43 (5,08%)**; Serviços de Tecnologia da Informação e Comunicação – Pessoa Jurídica (339040) contabilizou **R\$ 1.868.308,87 (2,77%)**; e Outros Serviços de Terceiros – PJ (339139) foi de **R\$ 135.031,18 (0,20%)**. O valor total liquidado no trimestre foi de **R\$ 67.395.272,03**, refletindo execução concentrada em serviços continuados e contratações de terceiros e considerando todas as naturezas de despesa apresentadas (Tabela 6).

Tabela 6. Pagamento de custeio demonstrado pela natureza de despesa e os valores totais líquidos no 3º trimestre do ano de 2025 (julho, agosto e setembro)

| Natureza de despesa | Descrição Natureza da Despesa | Julho | | Agosto | | Setembro | | 3º Trimestre |
|---------------------|--|--------------------------|-------------|--------------------------|-------------|--------------------------|-------------|--------------------------|
| | | Valor líquido | % | Valor líquido | % | Valor líquido | % | Valor líquido Total |
| 339039 | Outros Serviços de Terceiros - Pessoa Jurídica | R\$ 17.906.351,85 | 64,49% | R\$ 10.938.245,74 | 59,76% | R\$ 16.458.585,33 | 77,18% | R\$ 45.303.182,92 |
| 339030 | Material de Consumo | R\$ 6.308.421,29 | 22,72% | R\$ 3.336.712,69 | 18,23% | R\$ 2.395.776,04 | 11,23% | R\$ 12.040.910,02 |
| 339037 | Locação de Mão de Obra | R\$ 2.084.777,55 | 7,51% | R\$ 832.140,49 | 4,55% | R\$ 1.708.609,57 | 8,01% | R\$ 4.625.527,61 |
| 449052 | Equipamentos e Material Permanente | R\$ 741.585,10 | 2,67% | R\$ 2.428.134,93 | 13,27% | R\$ 252.591,40 | 1,18% | R\$ 3.422.311,43 |
| 339040 | Serviços de Tecnologia da Informação e Comunicação - Pessoa Jurídica | R\$ 723.958,08 | 2,61% | R\$ 635.613,40 | 3,47% | R\$ 508.737,39 | 2,39% | R\$ 1.868.308,87 |
| 339139 | Outros Serviços de Terceiros - Pessoa Jurídica | R\$ 1.147,88 | 0,00% | R\$ 133.883,30 | 0,73% | R\$ 0,00 | 0,00% | R\$ 135.031,18 |
| Total geral | | R\$ 27.766.241,75 | 100% | R\$ 18.304.730,55 | 100% | R\$ 21.324.299,73 | 100% | R\$ 67.395.272,03 |

Fonte da informação: Prestação de Contas - SMS/PRO-2024/08471.20, SMS/PRO-2024/08471.21 e SMS/PRO-2024/08471.22 (conforme processos de prestação de contas apresentadas no processo.rio).

Os recursos destinados neste custeio do 3º trimestre do ano de 2025 (julho, agosto e setembro) foram distribuídos entre as unidades a seguir, onde destaca-se em primeiro lugar o Hospital Municipal Ronaldo Gazolla, com **R\$ 22.768.902,85 (33,78%)**, o Hospital do Andaraí, com **R\$ 14.957.559,49 (22,19%)**, e o Hospital Municipal Rocha Faria, com **R\$ 8.458.412,91 (12,55%)**, que juntos representam **68,53%** do total liquidado no trimestre. Na sequência, figuram a Sede da RioSaúde, com **R\$ 2.263.391,97 (3,36%)**, e o CER Barra da Tijuca, com **R\$ 2.063.962,41 (3,06%)**.

Essas cinco unidades concentram **R\$ 50.512.229,63**, correspondendo a **74,95%** da execução total do custeio no trimestre, completando o grupo das unidades com maior volume executado (Tabela 7).

Tabela 7. Custeio das unidades X valor líquido geral no 3º trimestre do ano de 2025 (julho, agosto e setembro)

| Unidade | Valor líquido |
|--|--------------------------|
| Hospital Municipal Ronaldo Gazolla | R\$ 22.768.902,85 |
| Hospital do Andaraí | R\$ 14.957.559,49 |
| Hospital Municipal Rocha Faria | R\$ 8.458.412,91 |
| Sede | R\$ 2.263.391,97 |
| CER Barra da Tijuca | R\$ 2.063.962,41 |
| UPA Del Castilho | R\$ 1.445.444,86 |
| UPA João XXIII | R\$ 1.367.296,81 |
| UPA Cidade de Deus | R\$ 1.291.412,40 |
| Maternidade da Rocinha | R\$ 1.276.761,86 |
| UPA Vila Kennedy | R\$ 1.266.381,01 |
| UPA Senador Camará | R\$ 1.236.280,73 |
| UPA Engenho de Dentro | R\$ 1.224.556,10 |
| UPA Magalhães Bastos | R\$ 1.138.756,01 |
| UPA Madureira | R\$ 1.124.481,49 |
| UPA Rocha Miranda | R\$ 1.094.880,88 |
| UPA Sepetiba | R\$ 1.072.752,07 |
| UPA Costa Barros | R\$ 1.066.981,95 |
| UPA Paciência | R\$ 906.053,32 |
| Núcleo de Apoio e Qualificação dos Serviços de Saúde | R\$ 721.596,94 |
| Hospital Municipal Souza Aguiar | R\$ 264.201,61 |
| Hospital Maternidade Herculano Pinheiro | R\$ 98.852,61 |
| Hospital Municipal Lourenço Jorge | R\$ 53.100,24 |
| Hospital Municipal Salgado Filho | R\$ 53.100,24 |
| Regulação e Monitoramento de Ocupação de Leitos | R\$ 45.809,63 |
| Hospital Municipal Jesus | R\$ 42.344,98 |
| Hospital Municipal Nossa Senhora do Loreto | R\$ 35.400,16 |
| Hospital Municipal Rocha Maia | R\$ 35.400,16 |
| Hospital Municipal Álvaro Ramos | R\$ 21.196,34 |
| Total geral | R\$ 67.395.272,03 |

Fonte da informação: Prestação de Contas - SMS/PRO-2024/08471.20, SMS/PRO-2024/08471.21 e SMS/PRO-2024/08471.22 (conforme processos de prestação de contas apresentadas no processo.rio). Observação: A composição dos valores de despesas da SEDE estão descritas na planilha de custeio.

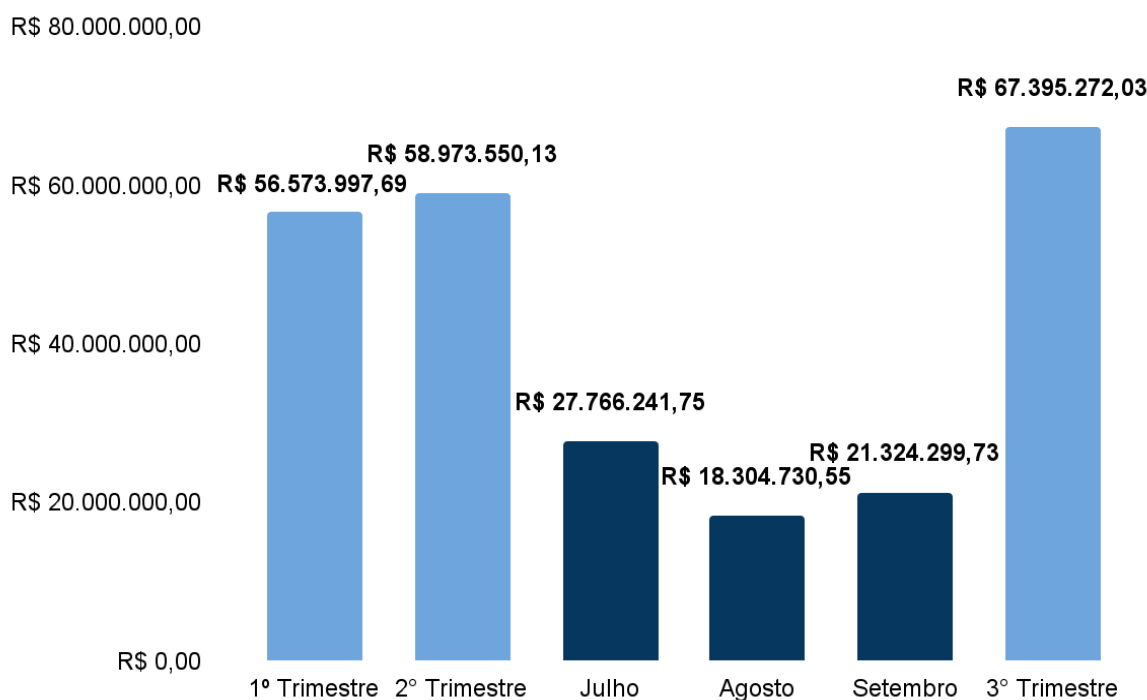
O comportamento do custeio das unidades ao longo dos três trimestres de 2025 evidencia variações entre os períodos, com tendência de crescimento na execução do custeio.

Durante o 1º trimestre do ano de 2025, o valor total liquidado em despesas de custeio foi de **R\$ 56.573.997,69**. No 2º trimestre, observou-se aumento moderado, alcançando **R\$ 58.973.550,13**, o que representa crescimento de **4,24%** em relação ao trimestre anterior. Já no 3º trimestre, a execução de custeio totalizou **R\$ 67.395.272,03**, correspondendo a uma elevação de **14,28%** em relação ao trimestre anterior.

O comparativo entre os trimestres mostra tendência de crescimento contínuo na execução de despesas de custeio.

Em síntese, o resultado do 3º trimestre consolida o maior volume de pagamentos do exercício até setembro, confirmando expansão de **19,13%** em relação ao 1º trimestre (Gráfico 3).

Gráfico 3. Comparativo do Valor Líquido Geral de custeio das Unidades no 1º, 2º e 3º trimestres do ano de 2025



Fonte da informação: Prestação de Contas - SMS/PRO-2024/08471.20, SMS/PRO-2024/08471.21 e SMS/PRO-2024/08471.22 (conforme processos de prestação de contas apresentadas no processo.rio)

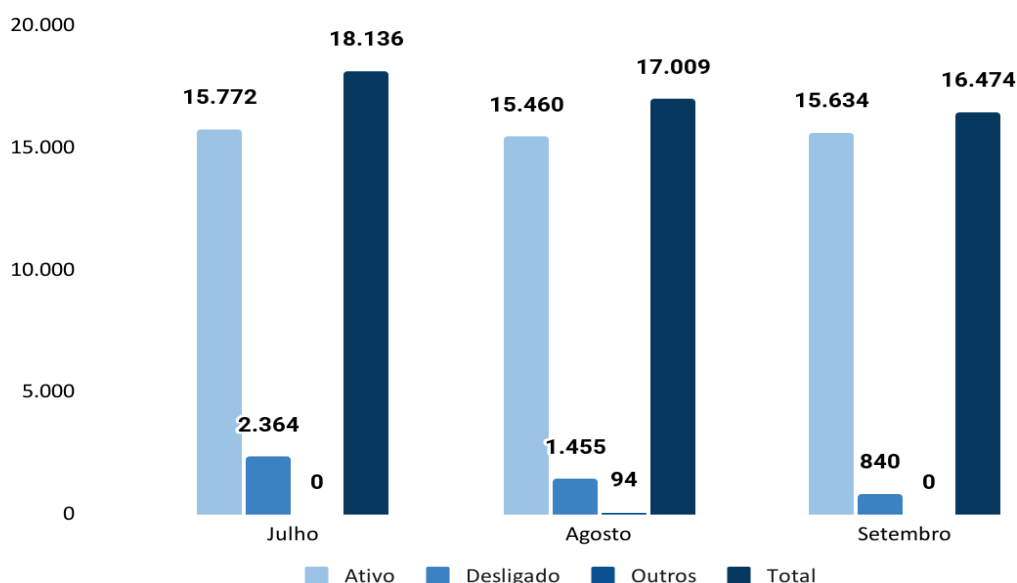
b3) Recursos Humanos

Os resultados apresentados nesta seção têm como base os arquivos de folha de pagamento constantes na prestação de contas da empresa pública, com o propósito de detalhar a execução contratual no principal eixo de despesa: recursos humanos. Além da consolidação mensal, os cargos foram agrupados de forma a facilitar a compreensão da distribuição de recursos, conforme disposto no Apêndice II. Ressalta-se que os valores aqui demonstrados correspondem ao custo econômico da folha de pagamento, apurado pelo regime de competência, incluindo as provisões estimadas e desconsiderando os repasses da União referentes à complementação do piso da enfermagem.

No 3º trimestre do ano de 2025 (julho, agosto e setembro), o número total de profissionais em folha de pagamento apresentou comportamento decrescente, iniciando com **18.136** profissionais em julho, reduzindo para **17.009** em agosto e atingindo **16.474** profissionais em setembro. Tal redução representa uma variação negativa acumulada de **9,16%** ao longo do trimestre, evidenciando um movimento de redução do quadro funcional.

Em julho, observou-se um aumento no número de desligamentos, sendo um dos fatores que contribuíram para esse crescimento a saída do Hospital Municipal Rocha Faria e do CER Campo Grande do escopo do Contrato de Gestão nº 251/2023.

Gráfico 4. Número total geral de profissionais demonstrados em folha de pagamento no 3º trimestre do ano de 2025 (julho, agosto e setembro)



Fonte da informação: Prestação de Contas - SMS/PRO-2024/08471.20, SMS/PRO-2024/08471.21 e SMS/PRO-2024/08471.22 (conforme processos de prestação de contas apresentadas no processo.rio). **Nota 4:** São considerados os totais gerais de profissionais demonstrados em folha de pagamento, classificados em situação funcional de ativos, desligados e afastados.

Em relação aos profissionais por situação funcional (ativos, desligados e outros), o mês de julho demonstrou o maior número de profissionais ativos do 3º trimestre, com **15.772** profissionais, correspondendo a **86,97%** do total do referido mês. No mês de agosto, registraram-se **15.460** profissionais ativos, correspondendo a **90,89%** do total. Já no mês de setembro, foram contabilizados **15.634** profissionais ativos, o que representou **94,90%** em relação ao total do mês. No que se refere aos desligamentos, o mês de julho apresentou o maior volume, com **2.364** profissionais desligados, sendo este quantitativo, seguido do mês de agosto, com **1.455** desligamentos, e do mês de setembro, com **840** desligamentos, representando, respectivamente, **13,03%**, **8,55%** e **5,10%** do total de profissionais dos referidos meses.

Quanto aos profissionais classificados como outros, foi demonstrado o quantitativo de **0** profissionais no mês de julho, **94** profissionais no mês de agosto e **0** profissionais no mês de setembro, representando **0,00%**, **0,55%** e **0,00%**, respectivamente, do total de profissionais em cada mês.

O número total de profissionais demonstrados em folha reduziu **9,16%** entre julho e setembro do ano de 2025 (Tabela 8), resultado pode estar associado ao encerramento de contratos de trabalho por prazo determinado conforme demonstrado no gráfico 5.

Tabela 8. Nº de profissionais demonstrados por situação funcional no 3º trimestre do ano de 2025 (julho, agosto e setembro)

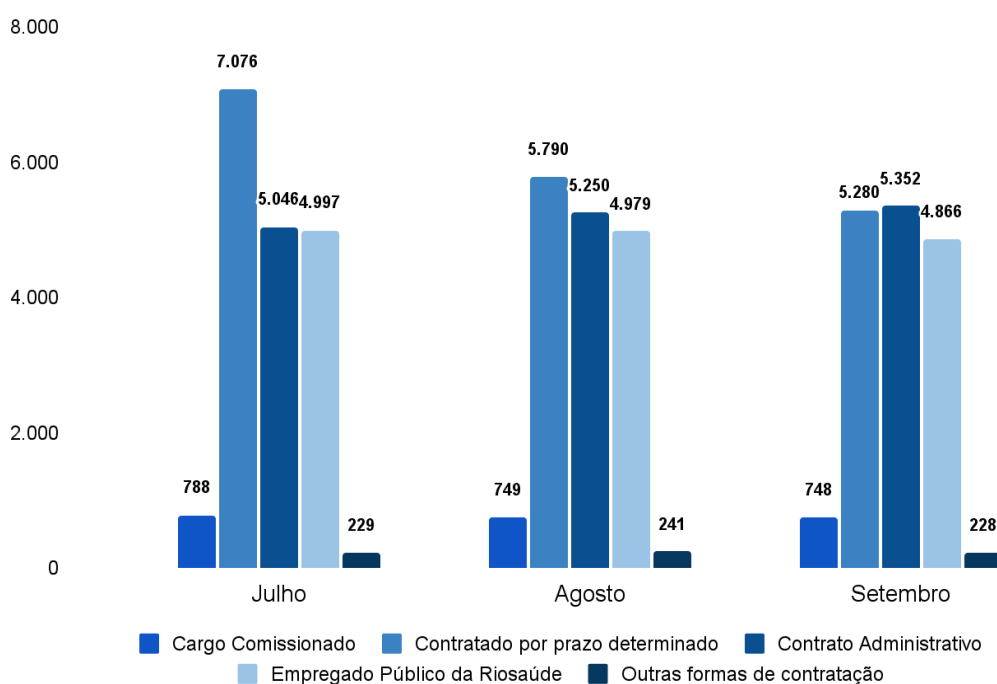
| | Julho | | Agosto | | Setembro | |
|--------------------|---------------------|----------------|---------------------|----------------|---------------------|----------------|
| Situação | Nº de profissionais | % | Nº de profissionais | % | Nº de profissionais | % |
| ATIVO | 15.772 | 86,97% | 15.460 | 90,89% | 15.634 | 94,90% |
| DESLIGADO | 2.364 | 13,03% | 1.455 | 8,55% | 840 | 5,10% |
| OUTROS | 0 | 0,00% | 94 | 0,55% | 0 | 0,00% |
| Total geral | 18.136 | 100,00% | 17.009 | 100,00% | 16.474 | 100,00% |

Fonte da informação: Prestação de Contas - SMS/PRO-2024/08471.20, SMS/PRO-2024/08471.21 e SMS/PRO-2024/08471.22 (conforme processos de prestação de contas apresentadas no processo.rio). **Nota 5:** Segundo consenso com a Diretoria de Gestão de Pessoas - DGP, a situação classificada como "Outros" contempla trabalhadores elencados pela Previdência Social, em decorrência de benefícios como auxílio-doença, acidente de trabalho e licença-maternidade, entre outros, além de casos específicos previstos na legislação.

Tendo em vista o total de profissionais (ativos, desligados e outros), observa-se que o vínculo mais representativo é o de Contratado por Prazo Determinado, que se mantém como o maior grupo ao longo do trimestre, com **7.076** profissionais (**39,02%**) no mês de julho, **5.790** profissionais (**34,04%**) no mês de agosto e **5.280** profissionais (**32,05%**) no mês de setembro. Em relação ao vínculo Contrato Administrativo, foram registrados **5.046** profissionais (**27,82%**) em julho, **5.250** profissionais (**30,87%**) em agosto e **5.352** profissionais (**32,49%**) em setembro. Os Empregados Públicos da RioSaúde apresentaram **4.997**

profissionais (27,55%) em julho, 4.979 profissionais (29,27%) em agosto e 4.866 profissionais (29,54%) em setembro. Os profissionais enquadrados como Cargo Comissionado totalizaram 788 profissionais (4,34%) em julho, 749 profissionais (4,40%) em agosto e 748 profissionais (4,54%) em setembro. Por fim, as Outras formas de contratação registraram 229 profissionais (1,26%) em julho, 241 profissionais (1,42%) em agosto e 228 profissionais (1,38%) em setembro (Gráfico 5).

Gráfico 5. Distribuição dos profissionais segundo o tipo de vínculo trabalhista no 3º trimestre do ano de 2025 (julho, agosto e setembro)



Fonte da informação: Prestação de Contas - SMS/PRO-2024/08471.20, SMS/PRO-2024/08471.21 e SMS/PRO-2024/08471.22 (conforme processos de prestação de contas apresentadas no processo.rio). **Nota 6:** Agrupamento para prefixos listado no Apêndice II, Quadro I. **Nota 7:** Em esclarecimento ao Prefixo 95, os profissionais agrupados com Prefixo 95 estão entrando em substituição ao Prefixo 47. Permanecem sendo contratos por prazo determinado conforme lei municipal nº. 8.666/2024, na modalidade Contratos Administrativos. **Nota 8:** Ainda conforme o agrupamento para prefixos mencionados no Apêndice II, os prefixos 42 e 48 são classificados como "Outras Formas de Contratação", destinados aos cargos Profissional médico autônomo RPA e Jovem Aprendiz.

No que se refere à distribuição das cargas horárias semanais contratadas registradas em folha de pagamento para o último mês do 3º trimestre do ano de 2025, (setembro), os dados revelam que os Técnicos de Enfermagem concentram a maior parte da carga horária entre todas as categorias profissionais, somando 130.760 horas semanais, o que corresponde a 27,36% do total. Essa predominância é seguida por Enfermeiros (61.960 horas, 12,97%), Médicos (57.888 horas, 12,11%), Agente de Portaria Acolhedor (35.280 horas, 7,38%) e, em quinto lugar, os Assistentes Administrativos (31.920 horas, 6,68%). As demais categorias encontram-se discriminadas na Tabela 9.

Tabela 9. Composição da carga horária semanal por categoria profissional no 3º trimestre do ano de 2025 (julho, agosto e setembro)

| | Julho | | Agosto | | Setembro | |
|--|---------------------|-------------------------|---------------------|-------------------------|---------------------|-------------------------|
| | Situação: ATIVO | | Situação: ATIVO | | Situação: ATIVO | |
| Categoria profissional | Nº de profissionais | Carga horária (Semanal) | Nº de profissionais | Carga horária (Semanal) | Nº de profissionais | Carga horária (Semanal) |
| TÉCNICO DE ENFERMAGEM | 4.480 | 151.910 | 4.329 | 131.010 | 4.321 | 130.760 |
| ENFERMEIRO | 2.079 | 71.540 | 2.025 | 62.250 | 2.017 | 61.960 |
| MÉDICO | 3.022 | 60.360 | 2.956 | 53.154 | 3.026 | 57.888 |
| AGENTE DE PORTARIA ACOLHEDOR | 913 | 36.520 | 877 | 35.080 | 882 | 35.280 |
| ASSISTENTE ADMINISTRATIVO | 841 | 35.800 | 814 | 32.560 | 798 | 31.920 |
| ESPECIAL | 788 | 31.680 | 717 | 28.680 | 736 | 29.412 |
| AGENTE DE RECEPÇÃO ACOLHEDOR | 564 | 22.560 | 693 | 27.720 | 699 | 27.960 |
| AGENTE DE LIMPEZA HOSPITALAR ESPECIALIZADO | 439 | 17.560 | 420 | 16.800 | 449 | 17.960 |
| MAQUEIRO | 329 | 13.160 | 357 | 14.280 | 378 | 15.120 |
| FISIOTERAPEUTA | 365 | 9.130 | 358 | 8.944 | 365 | 9.130 |
| TÉCNICO DE FARMÁCIA | 213 | 6.460 | 192 | 5.770 | 225 | 6.760 |
| AGENTE DE REGULACAO | 153 | 6.120 | 151 | 6.040 | 150 | 6.000 |
| FARMACÊUTICO | 206 | 6.386 | 199 | 5.988 | 198 | 5.958 |
| TÉCNICO DE RADIOLOGIA | 229 | 5.640 | 225 | 5.400 | 221 | 5.304 |
| AUXILIAR DE SUPRIMENTOS | 115 | 4.640 | 106 | 4.240 | 108 | 4.320 |
| APRENDIZ ADMINISTRATIVO | 181 | 3.620 | 209 | 4.180 | 209 | 4.180 |
| TÉCNICO DE INFORMÁTICA | 95 | 4.000 | 95 | 3.800 | 95 | 3.800 |
| NUTRICIONISTA | 120 | 3.632 | 117 | 3.542 | 120 | 3.642 |
| INSTRUMENTADOR CIRÚRGICO | 119 | 3.570 | 117 | 3.510 | 120 | 3.600 |
| TÉCNICO DE LABORATÓRIO | 91 | 2.870 | 90 | 2.840 | 91 | 2.870 |
| TÉCNICO ADMINISTRATIVO | 63 | 2.520 | 64 | 2.560 | 64 | 2.560 |
| ASSISTENTE SOCIAL | 71 | 2.160 | 66 | 1.980 | 65 | 1.950 |
| AGENTE DE APOIO | 38 | 1.520 | 37 | 1.480 | 37 | 1.480 |
| FONOAUDIÓLOGO | 46 | 1.224 | 45 | 1.122 | 48 | 1.212 |
| PSICÓLOGO | 42 | 1.314 | 37 | 1.104 | 39 | 1.164 |
| CIRURGIÃO DENTISTA | 43 | 1.080 | 41 | 1.032 | 41 | 1.032 |
| TÉCNICO DE HEMOTERAPIA | 29 | 870 | 29 | 870 | 29 | 870 |

| | Julho | | Agosto | | Setembro | |
|--------------------------------------|---------------------|-------------------------|---------------------|-------------------------|---------------------|-------------------------|
| | Situação: ATIVO | | Situação: ATIVO | | Situação: ATIVO | |
| Categoria profissional | Nº de profissionais | Carga horária (Semanal) | Nº de profissionais | Carga horária (Semanal) | Nº de profissionais | Carga horária (Semanal) |
| TÉCNICO DE GESSO | 27 | 1.080 | 27 | 810 | 27 | 810 |
| TÉCNICO EM SAÚDE BUCAL | 20 | 800 | 19 | 760 | 17 | 680 |
| ENCARREGADO DE LIMPEZA HOSPITALAR | 10 | 400 | 10 | 400 | 13 | 520 |
| CHEFE DE LIMPEZA HOSPITALAR | 8 | 320 | 7 | 280 | 10 | 400 |
| ANALISTA DE ENGENHARIA E ARQUITETURA | 8 | 320 | 8 | 320 | 8 | 320 |
| MÉDICO VETERINÁRIO | 6 | 240 | 7 | 280 | 7 | 280 |
| TÉCNICO DE EDIFICAÇÕES | 5 | 200 | 5 | 200 | 5 | 200 |
| TERAPEUTA OCUPACIONAL | 3 | 90 | 3 | 90 | 5 | 150 |
| ANALISTA TÉCNICO ESPECIALIZADO | 0 | 0 | 0 | 0 | 3 | 120 |
| HISTOTÉCNICO | 4 | 120 | 4 | 120 | 4 | 120 |
| TÉCNICO SEGURANÇA TRABALHO | 3 | 120 | 2 | 80 | 2 | 80 |
| TÉCNICO DE GARANTIA DE QUALIDADE | 1 | 40 | 1 | 40 | 1 | 40 |
| TÉCNICO DE ELETROENCEFALOGRAMA | 1 | 30 | 1 | 30 | 1 | 30 |
| AGENTE COMUNITARIO DE SAUDE | 1 | 40 | 0 | 0 | 0 | 0 |
| ANALISTA DESENVOLVEDOR PLENO | 1 | 40 | 0 | 0 | 0 | 0 |
| Total geral | 15.772 | 511.686 | 15.460 | 469.346 | 15.634 | 477.842 |

Fonte da informação: Prestação de Contas - SMS/PRO-2024/08471.20, SMS/PRO-2024/08471.21 e SMS/PRO-2024/08471.22 (conforme processos de prestação de contas apresentadas no processo.rio). **Nota***:** Detalhamento da categoria profissional por grupo listados no Apêndice II, Quadro II.

A Tabela 10 apresenta a comparação entre a carga horária prevista, contratada e realizada da categoria médico no período de julho a setembro do ano de 2025. Para cada mês analisado, a hora total prevista é de 326.310 horas, valor fixo mensal distribuído entre as unidades. Nos meses de julho e agosto, a carga horária médica total realizada superou a carga horária médica total contratada, alcançando **104,00%** e **102,35%** de execução, respectivamente. Em setembro, observou-se uma redução, com **70,89%** da carga horária médica total realizada frente à carga horária médica total contratada.

Considerando o desempenho individual das unidades no mês de setembro, destacaram-se as cinco maiores execuções percentuais da carga horária médica realizada em relação à carga horária médica contratada: UPA Cidade de Deus (**111,94%**), UPA Costa Barros (**111,16%**), UPA Magalhães Bastos (**107,64%**), Hospital Municipal Rocha Maia (**107,37%**) e UPA Engenho de Dentro (**106,66%**).

Tabela 10. Comparativo da carga horária prevista X carga horária contratada X carga horária realizada na categoria médico no 3º trimestre do ano de 2025 (julho, agosto e setembro)

| Julho | | | | | Agosto | | | | Setembro | | | |
|--|-------------------------------|---------------------------------|--------------------------------|---------|-------------------------------|---------------------------------|--------------------------------|---------|-------------------------------|---------------------------------|--------------------------------|---------|
| Unidade Atualizada | Carga Horária prevista médico | Carga Horária contratada médico | Carga Horária realizada médico | % | Carga Horária prevista médico | Carga Horária contratada médico | Carga Horária realizada médico | % | Carga Horária prevista médico | Carga Horária contratada médico | Carga Horária realizada médico | % |
| Hospital Municipal Ronaldo Gazolla | 95.020 | 58.779 | 58.256 | 99,11% | 95.020 | 57.101 | 56.177 | 98,38% | 95.020 | 51.882 | 49.009 | 94,46% |
| Hospital do Andaraí | 46.170 | 52.960 | 52.056 | 98,29% | 46.170 | 43.002 | 40.702 | 94,65% | 46.170 | 29.392 | 27.861 | 94,79% |
| Hospital Municipal Souza Aguiar | 21.240 | 25.480 | 27.181 | 106,67% | 21.240 | 26.653 | 28.148 | 105,61% | 21.240 | 24.489 | 25.612 | 104,59% |
| Hospital Municipal Salgado Filho | 9.300 | 13.360 | 13.726 | 102,74% | 9.300 | 12.571 | 13.221 | 105,17% | 9.300 | 9.193 | 8.550 | 93,01% |
| Hospital Municipal Miguel Couto | 8.730 | 10.445 | 10.185 | 97,51% | 8.730 | 10.647 | 10.341 | 97,12% | 8.730 | 9.027 | 8.457 | 93,69% |
| Hospital Municipal Lourenço Jorge | 6.630 | 8.613 | 8.771 | 101,83% | 6.630 | 9.244 | 9.115 | 98,60% | 6.630 | 8.093 | 7.767 | 95,96% |
| CER Barra da Tijuca | 9.870 | 8.390 | 9.045 | 107,81% | 9.870 | 8.727 | 9.630 | 110,34% | 9.870 | 7.589 | 7.932 | 104,51% |
| Hospital Maternidade Alexander Fleming | 10.770 | 7.465 | 7.479 | 100,18% | 10.770 | 7.843 | 7.784 | 99,24% | 10.770 | 6.797 | 6.581 | 96,81% |
| Hospital Maternidade Carmela Dutra | 9.000 | 7.674 | 7.534 | 98,18% | 9.000 | 7.581 | 7.419 | 97,86% | 9.000 | 7.167 | 6.996 | 97,62% |
| Hospital Maternidade Leila Diniz | 8.940 | 7.660 | 7.605 | 99,28% | 8.940 | 7.666 | 7.676 | 100,12% | 8.940 | 7.149 | 6.965 | 97,43% |
| UPA Rocha Miranda | 6.240 | 5.536 | 6.503 | 117,46% | 6.240 | 5.601 | 5.998 | 107,10% | 6.240 | 4.727 | 4.533 | 95,90% |
| Hospital Maternidade Fernando Magalhães | 7.530 | 6.525 | 6.454 | 98,92% | 7.530 | 6.161 | 6.207 | 100,75% | 7.530 | 5.227 | 5.112 | 97,80% |
| UPA Vila Kennedy | 6.240 | 5.283 | 5.995 | 113,47% | 6.240 | 5.421 | 5.884 | 108,54% | 6.240 | 5.066 | 4.999 | 98,68% |
| UPA Madureira | 6.240 | 5.024 | 5.634 | 112,15% | 6.240 | 5.024 | 5.835 | 116,14% | 6.240 | 4.455 | 4.749 | 106,60% |
| UPA Senador Camará | 6.240 | 5.071 | 5.438 | 107,23% | 6.240 | 5.232 | 5.532 | 105,73% | 6.240 | 4.657 | 4.628 | 99,37% |
| Hospital Municipal Francisco da Silva Telles | 4.500 | 5.751 | 5.958 | 103,61% | 4.500 | 5.697 | 6.203 | 108,87% | 4.500 | 4.911 | 4.918 | 100,14% |
| UPA Engenho de Dentro | 6.240 | 4.978 | 5.597 | 112,43% | 6.240 | 5.088 | 5.168 | 101,57% | 6.240 | 4.121 | 4.395 | 106,66% |
| UPA Del Castilho | 6.240 | 5.268 | 5.992 | 113,75% | 6.240 | 5.338 | 6.099 | 114,26% | 6.240 | 4.935 | 5.172 | 104,79% |
| UPA Sepetiba | 6.240 | 5.021 | 5.631 | 112,15% | 6.240 | 5.403 | 6.252 | 115,70% | 6.240 | 4.738 | 4.671 | 98,57% |
| UPA João XXIII | 6.240 | 5.182 | 5.734 | 110,65% | 6.240 | 5.331 | 5.643 | 105,85% | 6.240 | 4.118 | 4.097 | 99,50% |

| Julho | | | | | Agosto | | | | Setembro | | | |
|---|-------------------------------|---------------------------------|--------------------------------|----------------|-------------------------------|---------------------------------|--------------------------------|----------------|-------------------------------|---------------------------------|--------------------------------|---------------|
| Unidade Atualizada | Carga Horária prevista médico | Carga Horária contratada médico | Carga Horária realizada médico | % | Carga Horária prevista médico | Carga Horária contratada médico | Carga Horária realizada médico | % | Carga Horária prevista médico | Carga Horária contratada médico | Carga Horária realizada médico | % |
| UPA Cidade de Deus | 6.240 | 5.038 | 6.125 | 121,57% | 6.240 | 4.973 | 5.588 | 112,36% | 6.240 | 3.963 | 4.437 | 111,94% |
| UPA Paciência | 6.240 | 4.497 | 5.651 | 125,65% | 6.240 | 4.595 | 5.296 | 115,26% | 6.240 | 3.996 | 4.083 | 102,19% |
| UPA Magalhães Bastos | 6.240 | 4.683 | 5.148 | 109,92% | 6.240 | 4.781 | 5.381 | 112,55% | 6.240 | 3.343 | 3.598 | 107,64% |
| Hospital Municipal Piedade | 3.380 | 3.047 | 3.052 | 100,17% | 3.380 | 3.175 | 3.172 | 99,89% | 3.380 | 2.729 | 2.671 | 97,86% |
| Hospital Maternidade Herculano Pinheiro | 3.750 | 3.162 | 3.697 | 116,92% | 3.750 | 3.154 | 3.562 | 112,93% | 3.750 | 2.654 | 2.771 | 104,43% |
| Maternidade da Rocinha | 3.360 | 3.063 | 3.038 | 99,16% | 3.360 | 2.973 | 3.151 | 106,00% | 3.360 | 2.916 | 3.038 | 104,17% |
| Hospital Municipal Jesus | 2.400 | 2.553 | 2.549 | 99,87% | 2.400 | 2.763 | 2.758 | 99,81% | 2.400 | 2.693 | 2.540 | 94,30% |
| UPA Costa Barros | 6.240 | 4.458 | 5.167 | 115,90% | 6.240 | 4.372 | 4.779 | 109,29% | 6.240 | 3.701 | 4.114 | 111,16% |
| Hospital Municipal Rocha Maia | 840 | 1.063 | 1.195 | 112,42% | 840 | 1.063 | 1.087 | 102,26% | 840 | 977 | 1.049 | 107,37% |
| Sede Rio Saúde | - | 0 | 0 | 0,00% | - | 0 | 0 | 0,00% | - | 0 | 0 | 0,00% |
| CER Campo Grande | - | 87 | 315 | 363,37% | - | 0 | 0 | 0,00% | - | 0 | 0 | 0,00% |
| Gestão Descentralizada das Unidades | - | 0 | 0 | 0,00% | - | 0 | 0 | 0,00% | - | 0 | 0 | 0,00% |
| Hospital Municipal Rocha Faria | - | 417 | 1.288 | 309,26% | - | 106 | 0 | 0,00% | - | 0 | 0 | 0,00% |
| Total geral | 326.310 | 286.535,14 | 297.999,14 | 104,00% | 326.310 | 277.289,71 | 283.805,86 | 102,35% | 326.310 | 234.705,14 | 231.305,43 | 70,89% |

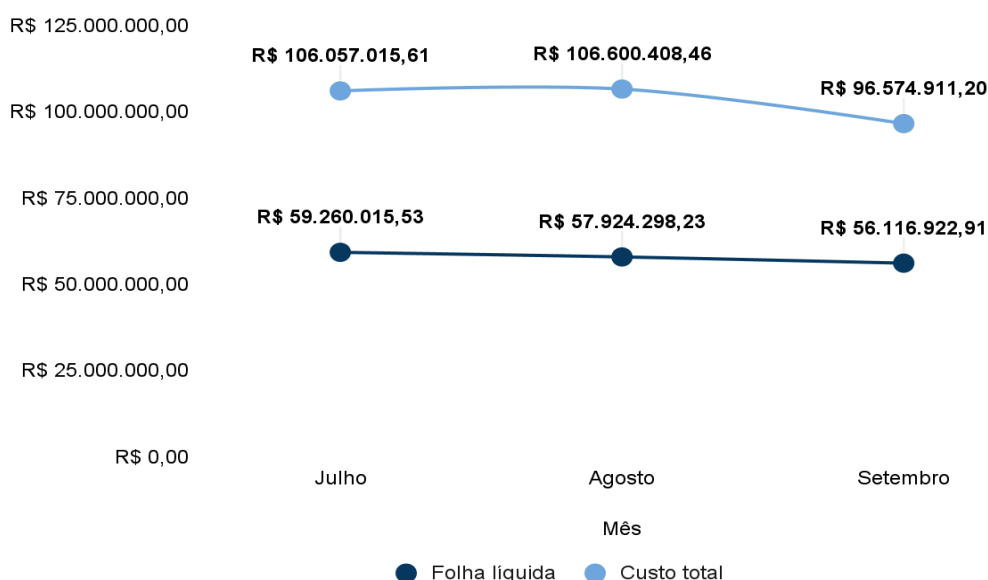
Fonte da informação: Prestação de Contas - SMS/PRO-2024/08471.20, SMS/PRO-2024/08471.21 e SMS/PRO-2024/08471.22 (conforme processos de prestação de contas apresentadas no processo.rio).

Nota:** Segundo o disposto no 6º Termo Aditivo nº 214/2025 ao Contrato de Gestão nº 251/2023, tem por um dos seus objetos a supressão do Hospital Municipal Rocha Faria e do Centro de Emergência Regional Campo Grande, ambos sob a modalidade de gerenciamento pleno do escopo do referido contrato. A partir de julho de 2025, o instrumento passou a contemplar 77 (setenta e sete) unidades de saúde vinculadas à Empresa Pública de Saúde do Rio de Janeiro – RioSaúde. **Nota 9:** As horas previstas para a categoria médica referem-se às cargas horárias estabelecidas no Contrato de Gestão nº 251/2023, conforme informado pela empresa pública RioSaúde. **Nota 10:** A carga horária realizada é obtida pela soma da carga horária disponível com as horas extras, descontando-se as horas faltantes, conforme informado pela empresa pública RioSaúde (Fonte - PROPORCAO ABSENTEISMO DO 3 TRIMESTRE.2025 - MEDICOS).

Entre os meses de julho a setembro do ano de 2025, o custo econômico demonstrado pelas folhas de pagamento foi de **R\$ 309.232.335,27**, incluindo o provisionamento. Observa-se que os valores apresentaram variação ao longo do trimestre, com o mês de agosto registrando o maior custo econômico, no valor de **R\$ 106.600.408,46**, seguido do mês de julho, com **R\$ 106.057.015,61**, e do mês de setembro, com **R\$ 96.574.911,20**.

No mesmo período, os custos referentes à folha líquida de pagamento também apresentaram variações mensais, registrando **R\$ 59.260.015,53** no mês de julho, **R\$ 57.924.298,23** no mês de agosto e **R\$ 56.116.922,91** no mês de setembro. (Gráfico 6).

Gráfico 6. Custos totais da folha de pagamento de RH no 3º trimestre do ano de 2025 (julho, agosto e setembro)



Fonte da informação: Prestação de Contas - SMS/PRO-2024/08471.20, SMS/PRO-2024/08471.21 e SMS/PRO-2024/08471.22 (conforme processos de prestação de contas apresentadas no processo.rio).

A seguir, destacamos os valores previstos para recursos humanos no Cronograma de Desembolso comparados com os valores dos custos totais estimados demonstrados em folha de pagamento por bloco, no período de julho a setembro de 2025, do 3º trimestre analisado.

As unidades vinculadas ao bloco de Fortalecimento de Serviços Hospitalares acumularam **R\$ 183.239.487,71** de previsão de custos totais de recursos humanos, apresentando uma variação entre o custo econômico demonstrado e o previsto de **92,99%**. As Unidades de Pronto Atendimento registraram previsão de **R\$ 60.522.688,10**, com variação de **89,40%** entre o previsto e o demonstrado. O bloco Apoio à Gestão apresentou previsão de **R\$ 11.195.486,96**, com variação de **95,54%**. O bloco Núcleo de Gestão Descentralizado contabilizou **R\$ 5.597.744,70**, correspondendo a uma variação de **82,87%**. O bloco Hospital

/ Centros de Emergência Regional apresentou previsão de **R\$ 16.001.895,54**, com variação de **81,65%**. As unidades vinculadas ao bloco de Fortalecimento – Maternidades acumularam **R\$ 26.238.230,87**, com variação de **90,28%**. O bloco Fortalecimento – IVISA / Regulação / Educação Permanente apresentou previsão de **R\$ 16.946.644,17**, com variação de **29,61%**. Por fim, o bloco Suporte e Qualificação de Serviços de Apoio à Saúde registrou previsão de **R\$ 29.757.158,88**, com variação de **92,87%**, conforme demonstrado na Tabela 11.

Tabela 11. Valores previstos no Cronograma de Desembolso e custos totais de RH por centro de custo no 3º trimestre do ano de 2025 (julho, agosto e setembro)

| Bloco | Cronograma de Desembolso * | Valores demonstrados pela folha de pagamento ** | Variação entre o custo econômico demonstrado e o previsto (%) |
|--|----------------------------|---|---|
| Apoio a Gestão | R\$ 11.195.486,96 | R\$ 10.696.565,32 | 95,54% |
| Núcleo de Gestão Descentralizado | R\$ 5.597.744,70 | R\$ 4.638.610,71 | 82,87% |
| Unidades de Pronto Atendimento | R\$ 60.522.688,10 | R\$ 54.105.185,00 | 89,40% |
| Hospital / Centros de Emergência Regional | R\$ 16.001.895,54 | R\$ 13.064.857,29 | 81,65% |
| Fortalecimento - Maternidades | R\$ 26.238.230,87 | R\$ 23.687.605,48 | 90,28% |
| Fortalecimento de Serviços Hospitalares | R\$ 183.239.487,71 | R\$ 170.386.297,25 | 92,99% |
| Fortalecimento - IVISA / Regulação / Educação Permanente | R\$ 16.946.644,17 | R\$ 5.017.697,93 | 29,61% |
| Suporte e Qualificação de Serviços de Apoio à Saúde | R\$ 29.757.158,88 | R\$ 27.635.516,26 | 92,87% |
| Total geral: | R\$ 349.499.336,92 | R\$ 309.232.335,26 | |

Fonte da informação: Prestação de Contas - SMS/PRO-2024/08471.20, SMS/PRO-2024/08471.21 e SMS/PRO-2024/08471.22 (conforme processos de prestação de contas apresentadas no processo.rio). **Nota 11:** Fonte - 1. ANEXO_IV_CRONOGRAMA_DE_DESEMBOLSO_COM ADITIVOS, considerando somente os custos com recursos humanos para esta análise. **Nota 12:** O Cronograma demonstrado com a atualização dos Termos Aditivos ao Contrato de Gestão 251/2023. **Nota 13:** Para "Hospital / Centros de Emergência Regional" são demonstrados o CER Barra e a Maternidade da Rocinha, conforme critérios definidos pela empresa pública RioSaúde, informações estas extraídas da planilha de "Custo RH" do período analisado do material comprobatório. **Nota 14:** Para "Fortalecimento de Serviços Hospitalares" são demonstrados os hospitais Hospital Municipal de Piedade, Hospital Municipal Salgado Filho, Hospital Municipal Miguel Couto, Hospital Municipal Francisco da Silva Telles, Hospital Municipal Lourenço Jorge, Hospital Municipal Souza Aguiar, Hospital Municipal Jesus, Hospital Municipal Ronaldo Gazolla, Hospital Municipal Rocha Maia, Hospital do Andaraí. **Nota 15:** Considerando o disposto no 6º Termo Aditivo nº 214/2025 ao Contrato de Gestão nº 251/2023, no qual, entre outras providências, o referido termo tem por objeto a "(i) supressão do Hospital Municipal Rocha Faria e do Centro de Emergência Regional Campo Grande, ambos sob a modalidade de gerenciamento pleno", ressalta-se que os valores considerados na coluna *Cronograma de Desembolso* do quadro acima foram ajustados/suprimidos, em atenção às determinações do objeto do aditivo em tela.

3. Indicadores de Desempenho

O monitoramento dos 14 indicadores de desempenho permite avaliar continuamente a eficiência, a qualidade assistencial e o cumprimento das metas do Contrato de Gestão 251/2023. Os resultados são analisados em médias mensais e consolidados no trimestre.

No período de julho a setembro de 2025, o desempenho trimestral alcançou 90%, com 13 dos 14 indicadores atingindo ou superando os parâmetros pactuados, o que assegurou o cumprimento das metas contratuais na média geral.

Quadro 01: Demonstrativo dos Indicadores de desempenho no período de julho a setembro do ano de 2025

| Indicador | Fonte | Meta | Julho | | Agosto | | Setembro | | Trim. | |
|--|--|--------|--------------|--------|--------------|--------|--------------|--------|--------------|--------|
| | | | n/d | % | n/d | % | n/d | % | n/d | % |
| 1.1 - Índice de profissionais ativos cadastrados no Sistema de Cadastros Nacional de Estabelecimentos de Saúde (SCNES) | ERGON/CNES | ≥ 75% | 14.230 | 88,41 | 14.264 | 90,59 | 14.114 | 90,20 | 42.608 | 89,72 |
| | | | 16.096 | | 15.745 | | 15.647 | | 47.488 | |
| 1.2 - Índice de vacâncias ocupadas dentro do prazo determinado (≤ 30 dias) | Relatório de RH | ≥ 70% | 743 | 74,75 | 629 | 71,72 | 372 | 70,72 | 1.744 | 72,76 |
| | | | 994 | | 877 | | 526 | | 2.397 | |
| 1.3 - Índice de absenteísmo | Relatório de Biometria | ≤ 5% | 76.595,14 | 3,46 | 86.866,86 | 4,07 | 108.929,28 | 5,46 | 272.391,28 | 4,29 |
| | | | 2.216.462,04 | | 2.135.495,45 | | 1.994.808,28 | | 6.346.765,77 | |
| 2.1 - Índice de atendimentos com tempo de espera entre a classificação de risco e o atendimento dentro do padrão definido para cada faixa de risco | PEP | ≥ 90% | 119.075 | 91,42 | 118.462 | 90,73 | 123.281 | 90,47 | 360.818 | 90,87 |
| | | | 130.254 | | 130.569 | | 136.265 | | 397.088 | |
| 2.2 - Índice de inserções de solicitações de Regulação para transferência de paciente admitido nas salas vermelhas e amarelas dentro do prazo estipulado | PEP | 100% | 1845 | 98,35 | 1610 | 99,02 | 1.455 | 98,05 | 4.910 | 98,48 |
| | | | 1876 | | 1626 | | 1.484 | | 4.986 | |
| 2.3 - Índice de pacientes com hipótese diagnóstica de AVC que tiveram tomografias solicitadas | PEP | 100% | 138 | 100,00 | 94 | 100,00 | 108 | 100,00 | 340 | 100,00 |
| | | | 138 | | 94 | | 108 | | 340 | |
| 3.1 - Mortalidade padronizada (TMP ou SMR) na UTI (adulto, neo e pediátrica) | Relatório Gerencial | ≤ 1 | 35,31 | 0,66 | 3,39 | 0,23 | 2,7 | 0,27 | 41 | 0,53 |
| | | | 53,65 | | 14,53 | | 10,09 | | 78 | |
| 3.2 - Taxa de reinternação no CTI em menos de 48h após alta | Relatório Gerencial | ≤ 5% | 0 | 0,00 | 0 | 0,00 | 1 | 2,04 | 1 | 0,64 |
| | | | 49 | | 59 | | 49 | | 157 | |
| 4.1 - Índice de cirurgias realizadas com time out | PEP/Impresso de time out | ≥ 80% | 1773 | 86,70 | 1428 | 91,71 | 1.589 | 89,77 | 4.790 | 89,17 |
| | | | 2045 | | 1557 | | 1.770 | | 5.372 | |
| 5.1 - Taxa de asfixia perinatal | PEP | ≤ 1,5% | 0 | 0,00 | 0 | 0,00 | 0 | 0,00 | 0 | 0,00 |
| | | | 155 | | 24 | | 29 | | 208 | |
| 6.1 - Net Promoter Score (NPS) | PEP | ≥ 50% | 1070 | 86,78 | 741 | 89,82 | 1.134 | 59,97 | 2.945 | 74,58 |
| | | | 1233 | | 825 | | 1.891 | | 3.949 | |
| 7.1 - Percentual de comunicações efetuadas a familiares de pacientes em observação ou internados | Relatório Gerencial/SIRS | ≥ 70% | 11853 | 86,75 | 10221 | 89,88 | 10.392 | 90,97 | 32.466 | 89,05 |
| | | | 13663 | | 11372 | | 11.424 | | 36.459 | |
| 8.1 - Percentual de oferta de vagas no SISREG para procedimentos cirúrgicos contratualizados | SISREG | 100% | 7248 | 210,33 | 6545 | 189,93 | 6.672 | 193,62 | 20.465 | 197,96 |
| | | | 3446 | | 3446 | | 3.446 | | 10.338 | |
| 9.1 - Profissionais de saúde capacitados no Curso Básico de Primeiros Socorros (Curso "BSL Carioca") | Relatório Gerencial - NUFOPEP / Riosaúde | ≥ 10 | 11 | 11 | 9 | 9 | 10 | 10 | 30 | 10 |

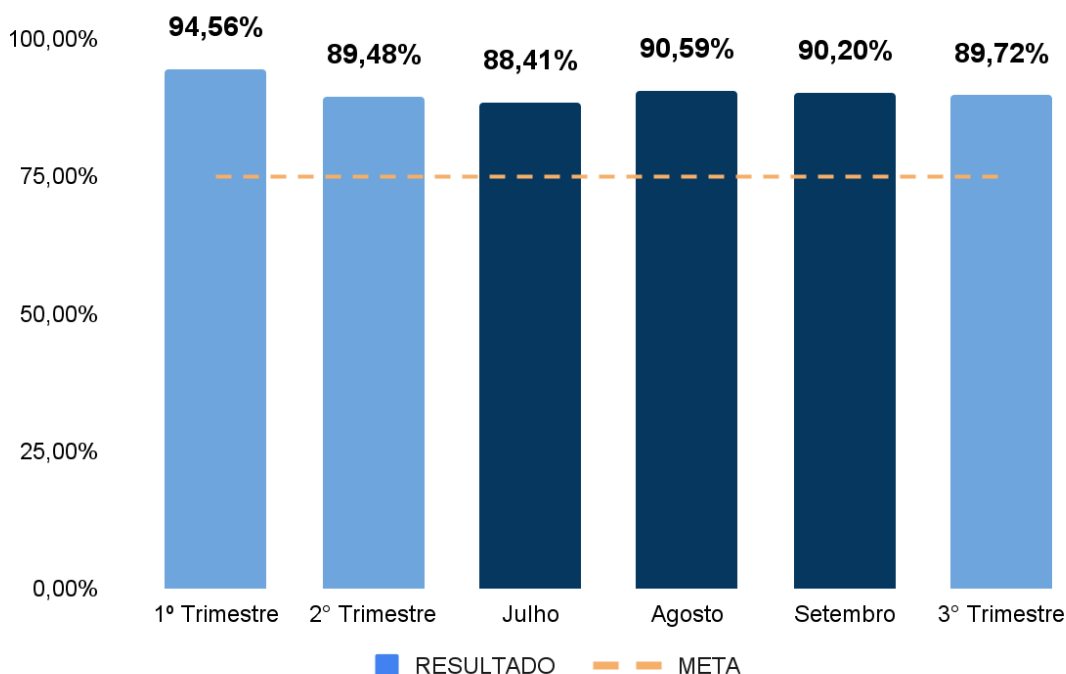
1.1 - Índice de profissionais ativos cadastrados no Cadastro Nacional de Estabelecimentos de Saúde (CNES) - Meta: $\geq 75\%$

O indicador tem como objetivo acompanhar o cadastro dos profissionais contratados pela RioSaúde no CNES em tempo igual ou inferior a 30 dias, a partir da data de admissão. A fórmula de cálculo considera a razão entre o número de profissionais cadastrados no CNES e o total de profissionais ativos, com o resultado expresso em percentual. As fontes primárias de informação são o Sistema de Gestão de Pessoas e Folha de Pagamento (ERGON) e a base de dados do CNES.

No 3º trimestre de 2025, o indicador atingiu média de **89,72%**, mantendo-se acima da meta estabelecida. Em comparação aos períodos anteriores, observa-se leve redução, já que o 1º trimestre registrou média de **94,56%** e o 2º trimestre, **89,48%**. Apesar dessa variação, o desempenho permaneceu estável.

Em relação ao desempenho mensal houve uma leve variação nos meses do período analisado com **88,41%** em julho, **90,59%** em agosto e **90,20%** em setembro, demonstrando recuperação gradual ao longo do período.

Gráfico 7. Índice de Profissionais Ativos Cadastrados no CNES no 3º trimestre do ano de 2025 (julho, agosto e setembro)



Fonte da informação: Prestação de Contas - SMS/PRO-2024/08471.20, SMS/PRO-2024/08471.21 e SMS/PRO-2024/08471.22 (conforme processos de prestação de contas apresentadas no processo.rio).

Em relação ao índice de profissionais ativos cadastrados no Cadastro Nacional de Estabelecimentos de Saúde (CNES), no conjunto das 79 unidades do contrato de gestão, 44 unidades alcançaram médias trimestrais iguais ou superiores à meta estabelecida de 75%, enquanto 25 unidades ficaram abaixo dessa referência no período de julho a setembro de 2025 (Tabela 12).

Dentre as 25 unidades abaixo da meta estabelecida, destacam-se as 17 unidades que permaneceram, nos três meses do 3º trimestre, com desempenho inferior a 75%, organizadas em ordem crescente de média trimestral: Policlínica Rodolpho Rocco, Coordenadoria Geral de Atenção Primária 5.2, Coordenadoria Geral de Atenção Primária 4.0, Coordenadoria Geral de Atenção Primária 2.1, Policlínica Lincoln de Freitas Filho, CMS Oscar Clark, Policlínica Manoel Guilherme, EDUCATEC, Coordenadoria Geral de Atenção Primária 3.2, Instituto Nise da Silveira, CF Rinaldo de Lamare, Hospital Municipal Barata Ribeiro, Policlínica Hélio Pellegrino, CAPS Rubens Corrêa, IMAS Juliano Moreira, INAD e Policlínica Carlos Alberto Nascimento (Tabela 12).

No conjunto das unidades avaliadas, destaca-se que as 12 UPAs do bloco de gestão plena, juntamente com a Maternidade da Rocinha e o CER Barra, mantiveram desempenho consistente ao longo do 3º trimestre de 2025, alcançando resultados superiores à meta nos meses de julho, agosto e setembro. Da mesma forma, as cinco maternidades também apresentaram regularidade no período, cumprindo a meta estabelecida em todos os três meses analisados.

Por fim, as dez unidades hospitalares também atingiram a meta trimestral, sendo elas em ordem decrescente: Hospital Municipal da Piedade, Hospital Municipal Jesus, Hospital Municipal Miguel Couto, Hospital Municipal Ronaldo Gazolla, Hospital Municipal Lourenço Jorge, Hospital Municipal Francisco da Silva Telles, Hospital Municipal Souza Aguiar, Hospital Municipal Salgado Filho, Hospital Municipal Rocha Maia e Hospital do Andaraí.

No quantitativo de profissionais não cadastrados no CNES no trimestre, observam-se os seguintes totais, julho com **1.866** profissionais, agosto com **1.476**, e setembro com **1.539**, conforme demonstrado na consolidação deste indicador (Quadro 1).

Tabela 12. “Índice de profissionais ativos cadastrados no Cadastro Nacional de Estabelecimentos de Saúde (CNES)” por unidade no 3º trimestre do ano de 2025 (julho, agosto e setembro)

| Unidade | Meta | julho/2025 | agosto/2025 | setembro/2025 | Média |
|-------------------------------|-------|------------|-------------|---------------|--------|
| SMS UPA 24H DEL CASTILHO | ≥ 75% | 94,12% | 95,34% | 95,40% | 94,95% |
| SMS UPA 24H ENGENHO DE DENTRO | ≥ 75% | 90,55% | 94,94% | 94,96% | 93,50% |
| SMS UPA 24H COSTA BARROS | ≥ 75% | 87,91% | 95,67% | 96,26% | 93,11% |
| SMS UPA 24H MADUREIRA | ≥ 75% | 94,81% | 97,01% | 97,48% | 96,44% |
| SMS UPA 24H ROCHA MIRANDA | ≥ 75% | 90,12% | 95,70% | 96,54% | 94,15% |

| Unidade | Meta | julho/2025 | agosto/2025 | setembro/2025 | Média |
|--|-------|------------|-------------|---------------|---------|
| SMS UPA 24H CIDADE DE DEUS | ≥ 75% | 94,14% | 94,21% | 94,40% | 94,25% |
| SMS UPA 24H MAGALHÃES BASTOS | ≥ 75% | 93,86% | 94,85% | 94,54% | 94,42% |
| SMS UPA 24H SENADOR CAMARÁ | ≥ 75% | 90,35% | 92,88% | 91,39% | 91,55% |
| SMS UPA 24H VILA KENNEDY | ≥ 75% | 91,77% | 94,07% | 96,15% | 94,01% |
| SMS UPA 24H JOÃO XXIII | ≥ 75% | 90,83% | 93,56% | 93,70% | 92,71% |
| SMS UPA 24H PACIÊNCIA | ≥ 75% | 97,77% | 99,11% | 99,11% | 98,66% |
| SMS UPA 24H SEPETIBA | ≥ 75% | 91,10% | 95,28% | 94,09% | 93,48% |
| SMS COORD DE EMERGÊNCIA REGIONAL CER BARRA | ≥ 75% | 87,62% | 94,38% | 93,82% | 91,95% |
| SMS COORD DE EMERGÊNCIA REGIONAL CER CAMPO GRANDE | ≥ 75% | 83,33% | NSA* | NSA* | 83,33% |
| SMS HOSPITAL MUNICIPAL ROCHA FARIA | ≥ 75% | 87,93% | NSA* | NSA* | 87,93% |
| SMS MATERNIDADE DA ROCINHA | ≥ 75% | 93,82% | 93,82% | 94,94% | 94,19% |
| SMS MATERNIDADE FERNANDO MAGALHÃES | ≥ 75% | 87,99% | 86,93% | 87,46% | 87,46% |
| SMS MATERNIDADE CARMELA DUTRA | ≥ 75% | 94,76% | 92,68% | 92,31% | 93,25% |
| SMS MATERNIDADE ALEXANDER FLEMING | ≥ 75% | 93,82% | 93,75% | 93,75% | 93,77% |
| SMS MATERNIDADE HERCULANO PINHEIRO | ≥ 75% | 89,87% | 89,57% | 88,96% | 89,46% |
| HMAT LEILA DINIZ | ≥ 75% | 96,47% | 97,10% | 97,64% | 97,07% |
| SMS HOSPITAL MUNICIPAL MIGUEL COUTO | ≥ 75% | 96,53% | 98,62% | 98,10% | 97,74% |
| SMS HOSPITAL MUNICIPAL DA PIEDADE | ≥ 75% | 98,97% | 99,00% | 99,00% | 98,99% |
| SMS HOSPITAL MUNICIPAL SALGADO FILHO | ≥ 75% | 87,28% | 88,01% | 86,94% | 87,41% |
| SMS HOSPITAL MUNICIPAL FRANCISCO DA SILVA TELLES | ≥ 75% | 91,47% | 92,73% | 93,68% | 92,62% |
| SMS HOSPITAL MUNICIPAL LOURENÇO JORGE | ≥ 75% | 94,03% | 96,00% | 95,09% | 95,07% |
| SMS HOSPITAL MUNICIPAL SOUZA AGUIAR | ≥ 75% | 88,43% | 86,97% | 87,20% | 87,54% |
| SMS HOSPITAL MUNICIPAL JESUS | ≥ 75% | 99,04% | 98,08% | 99,02% | 98,71% |
| SMS HOSPITAL MUNICIPAL RONALDO GAZOLLA | ≥ 75% | 96,18% | 96,12% | 96,79% | 96,36% |
| SMS VIGILÂNCIA SANITÁRIA E CONTROLE DE ZONOSSES | ≥ 75% | 100,00% | 75,00% | 75,00% | 81,82% |
| SMS CENTRO DE CONTROLE DE ZONOSSES | ≥ 75% | 60,00% | 75,00% | 98,17% | 95,76% |
| SMS INST DE MEDICINA VETERINÁRIA JORGE VAITSMAN | ≥ 75% | 0,00% | NSA | NSA | 0,00% |
| CENTRO DE TREINAMENTO DO HUMAITÁ - IVISA-RIO | ≥ 75% | 88,60% | 98,21% | 50,00% | 92,61% |
| EDUCATED | ≥ 75% | 24,24% | 24,24% | 24,24% | 24,24% |
| SMS COMPLEXO REGULADOR DA CIDADE DO RIO DE JANEIRO | ≥ 75% | 96,43% | 96,77% | 98,03% | 97,09% |
| SMS CMS MARCOLINO CANDAU | ≥ 75% | NSA | NSA | NSA | NSA |
| SMS POLICLINICA ANTONIO RIBEIRO NETTO | ≥ 75% | 100,00% | 100,00% | 100,00% | 100,00% |

| Unidade | Meta | julho/2025 | agosto/2025 | setembro/2025 | Média |
|--|-------|------------|-------------|---------------|--------|
| SMS HOSPITAL MUNICIPAL BARATA RIBEIRO | ≥ 75% | 33,33% | 41,18% | 42,42% | 39,36% |
| SMS MATERNIDADE MARIA AMÉLIA BUARQUE DE HOLLANDA | ≥ 75% | NSA | NSA | NSA | NSA |
| SMS COORD DE EMERGÊNCIA REGIONAL CER CENTRO | ≥ 75% | NSA | NSA | NSA | NSA |
| SMS COORDENADORIA GERAL DE ATENÇÃO PRIMÁRIA 1.0 | ≥ 75% | 75,00% | 66,67% | 50,00% | 63,64% |
| SMS INAD | ≥ 75% | 60,00% | 71,43% | 54,55% | 60,87% |
| SMS CF RINALDO DE LAMARE | ≥ 75% | 30,00% | 16,67% | 37,50% | 29,17% |
| SMS CMS DOM HELDER CÂMARA | ≥ 75% | NSA | NSA | NSA | NSA |
| SMS CMS JOAO BARROS BARRETO | ≥ 75% | 0,00% | 50,00% | 75,00% | 50,00% |
| SMS CMS MANOEL JOSE FERREIRA | ≥ 75% | NSA | NSA | NSA | NSA |
| SMS CMS PINDARO DE CARVALHO RODRIGUES | ≥ 75% | NSA | NSA | NSA | NSA |
| SMS HOSPITAL MUNICIPAL ROCHA MAIA | ≥ 75% | 81,13% | 88,24% | 90,00% | 86,36% |
| SMS INSTITUTO MUNICIPAL PHILIPPE PINEL | ≥ 75% | 50,00% | 79,31% | 68,75% | 66,29% |
| SMS COORDENADORIA GERAL DE ATENÇÃO PRIMÁRIA 2.1 | ≥ 75% | 0,00% | 25,00% | 25,00% | 16,67% |
| SMS POLICLÍNICA HELIO PELLEGRINO | ≥ 75% | 60,00% | 33,33% | 42,86% | 44,44% |
| SMS CMR OSCAR CLARK | ≥ 75% | 20,00% | 20,00% | 20,00% | 20,00% |
| SMS COORDENADORIA GERAL DE ATENÇÃO PRIMÁRIA 2.2 | ≥ 75% | 75,00% | 75,00% | 75,00% | 75,00% |
| SMS CAPS AD MANE GARRINCHA | ≥ 75% | 85,71% | 80,00% | 80,00% | 82,35% |
| SMS HOSPITAL MUNICIPAL PAULINO WERNECK | ≥ 75% | 33,33% | 100,00% | 100,00% | 77,78% |
| SMS HOSPITAL MUNICIPAL NOSSA SENHORA DO LORETO | ≥ 75% | 59,26% | 73,33% | 86,67% | 73,56% |
| SMS CMS CESAR PERNETTA | ≥ 75% | NSA | NSA | NSA | NSA |
| SMS POLICLINICA RODOLPHO ROCCO | ≥ 75% | 0,00% | 0,00% | 0,00% | 0,00% |
| SMS INSTITUTO NISE DA SILVEIRA | ≥ 75% | 27,78% | 28,21% | 30,95% | 29,06% |
| SMS COORDENADORIA GERAL DE ATENÇÃO PRIMÁRIA 3.2 | ≥ 75% | 25,00% | 25,00% | 25,00% | 25,00% |
| SMS CAPSIII CLARICE LISPECTOR | ≥ 75% | 83,33% | 75,00% | 100,00% | 85,71% |
| SMS CAPS RUBENS CORRÊA | ≥ 75% | 30,00% | 55,56% | 62,50% | 48,15% |
| SMS CMS HAMILTON LAND | ≥ 75% | NSA | NSA | NSA | NSA |
| SMS CMS HARVEY RIBEIRO DE SOUZA FILHO | ≥ 75% | NSA | NSA | NSA | NSA |
| SMS POLICLINICA NEWTON BETHLEM | ≥ 75% | 72,73% | 100,00% | 100,00% | 91,18% |
| SMS HOSPITAL MUNICIPAL ÁLVARO RAMOS | ≥ 75% | 78,57% | 88,89% | 88,89% | 86,00% |
| SMS HOSPITAL MUNICIPAL RAPHAEL DE PAULA SOUZA | ≥ 75% | 78,95% | 66,67% | 69,23% | 72,73% |
| SMS COORDENADORIA GERAL DE ATENÇÃO PRIMÁRIA 4.0 | ≥ 75% | 0,00% | 20,00% | 20,00% | 14,29% |
| SMS IMAS JULIANO MOREIRA | ≥ 75% | 61,11% | 55,93% | 58,06% | 58,55% |

| Unidade | Meta | julho/2025 | agosto/2025 | setembro/2025 | Média |
|---|--------------|---------------|---------------|---------------|---------------|
| SMS POLICLINICA MANOEL GUILHERME (PAM BANGU) | ≥ 75% | 21,43% | 25,00% | 20,00% | 22,22% |
| SMS CASA DE PARTO DAVID CAPISTRANO FILHO | ≥ 75% | 83,33% | 100,00% | 100,00% | 93,75% |
| SMS COORDENADORIA GERAL DE ATENÇÃO PRIMÁRIA 5.1 | ≥ 75% | 0,00% | NSA | NSA | 0,00% |
| SMS CAPSI PEQUENO HANS | ≥ 75% | NSA | NSA | NSA | NSA |
| SMS POLICLINICA CARLOS ALBERTO NASCIMENTO | ≥ 75% | 66,67% | 60,00% | 60,00% | 62,50% |
| SMS COORDENADORIA GERAL DE ATENÇÃO PRIMÁRIA 5.2 | ≥ 75% | 20,00% | 0,00% | 0,00% | 6,25% |
| SMS POLICLINICA LINCOLN DE FREITAS FILHO | ≥ 75% | 16,67% | 16,67% | 20,00% | 17,65% |
| SMS CAPS SIMÃO BACAMARTE | ≥ 75% | 100,00% | 100,00% | 75,00% | 90,00% |
| SMS COORDENADORIA GERAL DE ATENÇÃO PRIMÁRIA 5.3 | ≥ 75% | 100,00% | 0,00% | 0,00% | 20,00% |
| HOSPITAL FEDERAL DO ANDARAÍ | ≥ 75% | 74,51% | 80,01% | 76,85% | 77,03% |
| TOTAL | ≥ 75% | 88,41% | 90,59% | 90,20% | 89,72% |

Fonte da informação: Prestação de Contas - SMS/PRO-2024/08471.20, SMS/PRO-2024/08471.21 e SMS/PRO-2024/08471.22 (conforme processos de prestação de contas apresentadas no processo.rio). **Nota 16:** O uso do termo Não Se Aplica (NSA) foi consensuado para indicar as unidades que não possuem profissionais ativos durante o período analisado, não sendo aplicável o preenchimento e envio do relatório de acompanhamento. **Nota*:** Segundo o disposto no 6º Termo Aditivo nº 214/2025 ao Contrato de Gestão nº 251/2023, tem por um dos seus objetos a supressão do Hospital Municipal Rocha Faria e do Centro de Emergência Regional Campo Grande, ambos sob a modalidade de gerenciamento pleno do escopo do referido contrato. A partir de julho de 2025, o instrumento passou a contemplar 77 (setenta e sete) unidades de saúde vinculadas à Empresa Pública de Saúde do Rio de Janeiro – RioSaúde. Os resultados do Hospital Municipal Rocha Faria e do CER Campo Grande foram considerados apenas no mês de julho; nos demais meses aplicou-se o termo Não Se Aplica (NSA*).

1.2 - Índice de Vacâncias ocupadas dentro do prazo determinado (≤ 30 dias) - Meta: ≥ 70%

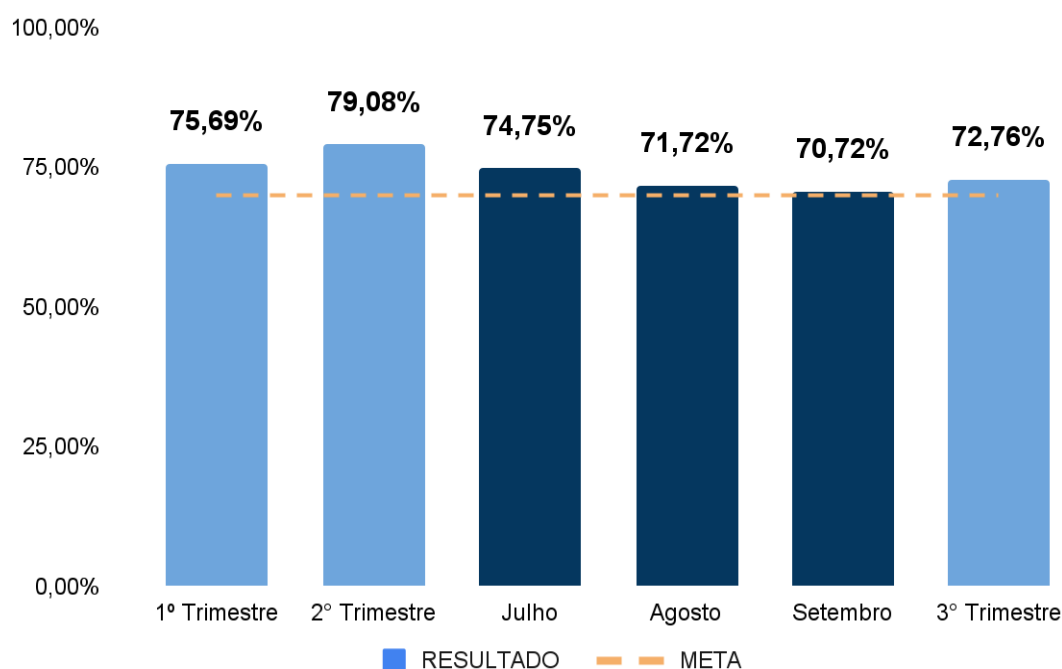
O indicador tem como objetivo medir e acompanhar a cobertura das vacâncias dentro do prazo máximo de 30 dias, considerando o somatório das vacâncias ocupadas dentro do limite estabelecido em relação ao total de vacâncias ocorridas no período de referência. Seu resultado é expresso em percentual, tendo como fonte de comprovação o relatório de vacâncias emitido pela Empresa Pública de Saúde do Rio de Janeiro (RioSaúde).

Na análise mensal, o desempenho foi de **74,75%** em julho, **71,72%** em agosto e **70,72%** em setembro, mantendo-se ainda próximo à meta mínima de **70%**, mas com tendência de leve queda ao longo do período.

Em comparação com o trimestre anterior, observou-se redução de **6,32%** na média geral do indicador, passando de **79,08%** no 2º trimestre para **72,76%** no 3º trimestre de 2025.

Apesar da redução observada, a média do 3º trimestre (**72,76%**) permaneceu dentro do parâmetro esperado e o consolidado trimestral confirmou um resultado satisfatório indicando que mais de 70% das vacâncias foram preenchidas dentro do prazo estipulado (Gráfico 8).

Gráfico 8. Índice de vacâncias ocupadas dentro do prazo no 3º trimestre do ano de 2025 (julho, agosto e setembro)



Fonte da informação: Prestação de Contas - SMS/PRO-2024/08471.20, SMS/PRO-2024/08471.21 e SMS/PRO-2024/08471.22 (conforme processos de prestação de contas apresentadas no processo.rio).

Em julho de 2025, somente seis das doze Unidades de Pronto Atendimento apresentaram resultados acima da meta estipulada: UPAs Senador Camará, Paciência, Madureira, Del Castilho, Cidade de Deus, e João XXIII. Entretanto, as demais UPAs ficaram abaixo da meta, como Engenho de Dentro, Vila Kennedy, Sepetiba, Rocha Miranda, Magalhães Bastos e Costa Barros.

Em agosto de 2025, apenas duas Unidades de Pronto Atendimento não alcançaram a meta, sendo elas, UPA Cidade de Deus e Costa Barros. As demais atingiram os percentuais esperados para o referido mês. Já em setembro de 2025, apenas cinco Unidades de Pronto Atendimento alcançaram a meta estabelecida, enquanto as demais apresentaram oscilações no desempenho: UPAs Engenho de Dentro, Senador Camará, Rocha Miranda, Del Castilho, Cidade de Deus, Paciência e Sepetiba.

A seguir, apresentam-se todas as unidades e seus respectivos percentuais de alcance referentes ao 3º trimestre de 2025 (Tabela 13).

Tabela 13. “Índice de Vacâncias ocupadas dentro do prazo determinado (≤ 30 dias)” por unidade no 3º trimestre do ano de 2025 (julho, agosto e setembro)

| Unidade | Meta | julho/2025 | agosto/2025 | setembro/2025 | Média |
|-------------------------------|-------------|------------|-------------|---------------|--------|
| SMS UPA 24H DEL CASTILHO | $\geq 70\%$ | 87,50% | 76,92% | 57,14% | 77,78% |
| SMS UPA 24H ENGENHO DE DENTRO | $\geq 70\%$ | 52,63% | 72,73% | 0,00% | 56,25% |

| Unidade | Meta | julho/2025 | agosto/2025 | setembro/2025 | Média |
|---|-------|------------|-------------|---------------|---------|
| SMS UPA 24H COSTA BARROS | ≥ 70% | 69,23% | 64,71% | 100,00% | 70,59% |
| SMS UPA 24H MADUREIRA | ≥ 70% | 88,89% | 73,68% | 100,00% | 81,82% |
| SMS UPA 24H ROCHA MIRANDA | ≥ 70% | 66,67% | 75,00% | 50,00% | 66,67% |
| SMS UPA 24H CIDADE DE DEUS | ≥ 70% | 87,50% | 61,54% | 60,00% | 71,79% |
| SMS UPA 24H MAGALHÃES BASTOS | ≥ 70% | 66,67% | 86,36% | 75,00% | 81,25% |
| SMS UPA 24H SENADOR CAMARÁ | ≥ 70% | 91,67% | 88,24% | 33,33% | 76,32% |
| SMS UPA 24H VILA KENNEDY | ≥ 70% | 61,54% | 86,67% | 80,00% | 75,76% |
| SMS UPA 24H JOÃO XXIII | ≥ 70% | 81,82% | 84,62% | 85,71% | 83,87% |
| SMS UPA 24H PACIÊNCIA | ≥ 70% | 91,67% | 81,82% | 66,67% | 83,78% |
| SMS UPA 24H SEPETIBA | ≥ 70% | 62,50% | 72,73% | 66,67% | 68,00% |
| SMS COORD DE EMERGÊNCIA REGIONAL CER BARRA | ≥ 70% | 80,00% | 61,54% | 77,78% | 71,67% |
| SMS COORD DE EMERGÊNCIA REGIONAL CER CAMPO GRANDE | ≥ 70% | 33,33% | NSA* | NSA* | 33,33% |
| SMS HOSPITAL MUNICIPAL ROCHA FARIA | ≥ 70% | 35,19% | NSA* | NSA* | 35,19% |
| SMS MATERNIDADE DA ROCINHA | ≥ 70% | 100,00% | 87,50% | 71,43% | 85,71% |
| SMS MATERNIDADE FERNANDO MAGALHÃES | ≥ 70% | 85,71% | 73,53% | 91,30% | 81,69% |
| SMS MATERNIDADE CARMELA DUTRA | ≥ 70% | 95,00% | 82,35% | 83,33% | 87,76% |
| SMS MATERNIDADE ALEXANDER FLEMING | ≥ 70% | 81,40% | 82,35% | 84,62% | 82,19% |
| SMS MATERNIDADE HERCULANO PINHEIRO | ≥ 70% | 95,24% | 88,89% | 100,00% | 94,59% |
| HMAT LEILA DINIZ | ≥ 70% | 100,00% | 58,82% | 66,67% | 77,78% |
| SMS HOSPITAL MUNICIPAL MIGUEL COUTO | ≥ 70% | 85,00% | 50,00% | 89,66% | 72,29% |
| SMS HOSPITAL MUNICIPAL DA PIEDADE | ≥ 70% | 94,44% | 70,00% | 90,91% | 88,00% |
| SMS HOSPITAL MUNICIPAL SALGADO FILHO | ≥ 70% | 52,17% | 68,00% | 96,15% | 71,72% |
| SMS HOSPITAL MUNICIPAL FRANCISCO DA SILVA TELLES | ≥ 70% | 92,86% | 75,00% | 68,75% | 78,26% |
| SMS HOSPITAL MUNICIPAL LOURENÇO JORGE | ≥ 70% | 92,00% | 72,22% | 84,62% | 81,61% |
| SMS HOSPITAL MUNICIPAL SOUZA AGUIAR | ≥ 70% | 93,88% | 50,00% | 63,16% | 71,43% |
| SMS HOSPITAL MUNICIPAL JESUS | ≥ 70% | 78,57% | 90,00% | 66,67% | 78,79% |
| SMS HOSPITAL MUNICIPAL RONALDO GAZOLLA | ≥ 70% | 77,99% | 75,38% | 52,83% | 72,34% |
| SMS VIGILÂNCIA SANITÁRIA E CONTROLE DE ZOOSES | ≥ 70% | 50,00% | NSA | NSA | 50,00% |
| SMS CENTRO DE CONTROLE DE ZOOSES | ≥ 70% | 40,00% | 28,57% | 75,00% | 43,75% |
| SMS INST DE MEDICINA VETERINÁRIA JORGE VAITSMAN | ≥ 70% | 0,00% | 0,00% | NSA | 0,00% |
| CENTRO DE TREINAMENTO DO HUMAITÁ - IVISA-RIO | ≥ 70% | 100,00% | 33,33% | NSA | 50,00% |
| EDUCATED | ≥ 70% | 100,00% | NSA | NSA | 100,00% |

| Unidade | Meta | julho/2025 | agosto/2025 | setembro/2025 | Média |
|--|-------|------------|-------------|---------------|---------|
| SMS COMPLEXO REGULADOR DA CIDADE DO RIO DE JANEIRO | ≥ 70% | 0,00% | 70,00% | NSA | 12,50% |
| SMS CMS MARCOLINO CANDAU | ≥ 70% | NSA | NSA | NSA | NSA |
| SMS POLICLINICA ANTONIO RIBEIRO NETTO | ≥ 70% | 0,00% | NSA | NSA | 0,00% |
| SMS HOSPITAL MUNICIPAL BARATA RIBEIRO | ≥ 70% | 100,00% | 83,33% | 69,23% | 77,27% |
| SMS MATERNIDADE MARIA AMÉLIA BUARQUE DE HOLLANDA | ≥ 70% | NSA | NSA | NSA | NSA |
| SMS COORD DE EMERGÊNCIA REGIONAL CER CENTRO | ≥ 70% | NSA | NSA | NSA | NSA |
| SMS COORDENADORIA GERAL DE ATENÇÃO PRIMÁRIA 1.0 | ≥ 70% | NSA | 100,00% | NSA | 100,00% |
| SMS INAD | ≥ 70% | 100,00% | 0,00% | NSA | 50,00% |
| SMS CF RINALDO DE LAMARE | ≥ 70% | NSA | 50,00% | NSA | 50,00% |
| SMS CMS DOM HELDER CÂMARA | ≥ 70% | NSA | NSA | NSA | NSA |
| SMS CMS JOAO BARROS BARRETO | ≥ 70% | NSA | NSA | 100,00% | 100,00% |
| SMS CMS MANOEL JOSE FERREIRA | ≥ 70% | NSA | NSA | NSA | NSA |
| SMS CMS PINDARO DE CARVALHO RODRIGUES | ≥ 70% | NSA | NSA | NSA | NSA |
| SMS HOSPITAL MUNICIPAL ROCHA MAIA | ≥ 70% | 100,00% | 83,33% | 100,00% | 94,44% |
| SMS INSTITUTO MUNICIPAL PHILIPPE PINEL | ≥ 70% | 100,00% | 77,78% | 100,00% | 86,67% |
| SMS COORDENADORIA GERAL DE ATENÇÃO PRIMÁRIA 2.1 | ≥ 70% | 100,00% | NSA | NSA | 100,00% |
| SMS POLICLÍNICA HELIO PELLEGRINO | ≥ 70% | 100,00% | NSA | NSA | 100,00% |
| SMS CMR OSCAR CLARK | ≥ 70% | NSA | NSA | NSA | NSA |
| SMS COORDENADORIA GERAL DE ATENÇÃO PRIMÁRIA 2.2 | ≥ 70% | NSA | 100,00% | NSA | 100,00% |
| SMS CAPS AD MANE GARRINCHA | ≥ 70% | NSA | NSA | 0,00% | 0,00% |
| SMS HOSPITAL MUNICIPAL PAULINO WERNECK | ≥ 70% | NSA | 100,00% | 100,00% | 100,00% |
| SMS HOSPITAL MUNICIPAL NOSSA SENHORA DO LORETO | ≥ 70% | 100,00% | 70,00% | 100,00% | 82,35% |
| SMS CMS CESAR PERNETTA | ≥ 70% | NSA | NSA | NSA | NSA |
| SMS POLICLINICA RODOLPHO ROCCO | ≥ 70% | 100,00% | NSA | NSA | 100,00% |
| SMS INSTITUTO NISE DA SILVEIRA | ≥ 70% | 100,00% | 100,00% | 100,00% | 100,00% |
| SMS COORDENADORIA GERAL DE ATENÇÃO PRIMÁRIA 3.2 | ≥ 70% | 100,00% | NSA | NSA | 100,00% |
| SMS CAPSIII CLARICE LISPECTOR | ≥ 70% | 100,00% | NSA | NSA | 100,00% |
| SMS CAPS RUBENS CORRÊA | ≥ 70% | 100,00% | 100,00% | NSA | 100,00% |
| SMS CMS HAMILTON LAND | ≥ 70% | NSA | NSA | NSA | NSA |
| SMS CMS HARVEY RIBEIRO DE SOUZA FILHO | ≥ 70% | NSA | NSA | NSA | NSA |
| SMS POLICLINICA NEWTON BETHLEM | ≥ 70% | 83,33% | NSA | NSA | 83,33% |
| SMS HOSPITAL MUNICIPAL ÁLVARO RAMOS | ≥ 70% | 100,00% | 50,00% | 66,67% | 58,33% |

| Unidade | Meta | julho/2025 | agosto/2025 | setembro/2025 | Média |
|---|--------------|---------------|---------------|---------------|---------------|
| SMS HOSPITAL MUNICIPAL RAPHAEL DE PAULA SOUZA | ≥ 70% | NSA | 33,33% | NSA | 33,33% |
| SMS COORDENADORIA GERAL DE ATENÇÃO PRIMÁRIA 4.0 | ≥ 70% | 0,00% | NSA | NSA | 0,00% |
| SMS IMAS JULIANO MOREIRA | ≥ 70% | 100,00% | 100,00% | 100,00% | 100,00% |
| SMS POLICLINICA MANOEL GUILHERME (PAM BANGU) | ≥ 70% | 100,00% | 0,00% | 0,00% | 75,00% |
| SMS CASA DE PARTO DAVID CAPISTRANO FILHO | ≥ 70% | 100,00% | 100,00% | NSA | 100,00% |
| SMS COORDENADORIA GERAL DE ATENÇÃO PRIMÁRIA 5.1 | ≥ 70% | 0,00% | NSA | NSA | 0,00% |
| SMS CAPSI PEQUENO HANS | ≥ 70% | NSA | NSA | NSA | NSA |
| SMS POLICLINICA CARLOS ALBERTO NASCIMENTO | ≥ 70% | 100,00% | NSA | NSA | 100,00% |
| SMS COORDENADORIA GERAL DE ATENÇÃO PRIMÁRIA 5.2 | ≥ 70% | NSA | 50,00% | NSA | 50,00% |
| SMS POLICLINICA LINCOLN DE FREITAS FILHO | ≥ 70% | 100,00% | 50,00% | NSA | 66,67% |
| SMS CAPS SIMÃO BACAMARTE | ≥ 70% | 100,00% | NSA | 100,00% | 100,00% |
| SMS COORDENADORIA GERAL DE ATENÇÃO PRIMÁRIA 5.3 | ≥ 70% | 0,00% | NSA | NSA | 0,00% |
| HOSPITAL FEDERAL DO ANDARAÍ | ≥ 70% | 70,31% | 78,57% | 57,83% | 68,20% |
| TOTAL | ≥ 70% | 74,75% | 71,72% | 70,72% | 72,76% |

Fonte da informação: Prestação de Contas - SMS/PRO-2024/08471.20, SMS/PRO-2024/08471.21 e SMS/PRO-2024/08471.22 (conforme processos de prestação de contas apresentadas no processo.rio). **Nota 17:** O uso de Não Se Aplica (NSA) foi consensuado para unidades em que não há vacância por trinta dias ou menos no intervalo em análise. **Nota*:** Segundo o disposto no 6º Termo Aditivo nº 214/2025 ao Contrato de Gestão nº 251/2023, tem por um dos seus objetos a supressão do Hospital Municipal Rocha Faria e do Centro de Emergência Regional Campo Grande, ambos sob a modalidade de gerenciamento pleno do escopo do referido contrato. A partir de julho de 2025, o instrumento passou a contemplar 77 (setenta e sete) unidades de saúde vinculadas à Empresa Pública de Saúde do Rio de Janeiro – RioSaúde. Os resultados do Hospital Municipal Rocha Faria e do CER Campo Grande foram considerados apenas no mês de julho; nos demais meses aplicou-se o termo Não Se Aplica (NSA*).

Em complementação à análise dos percentuais médios das unidades, foram demonstradas as horas extras realizadas por todas as categorias profissionais nos meses de julho, agosto e setembro de 2025. As unidades que não apresentaram registros de horas extras estão demonstradas com valores zerados. Foram fornecidas informações, pela empresa pública RioSaúde, das horas previstas para 34 das 79 unidades do contrato de gestão. Considera-se que o valor das horas previstas é um valor fixo mensal e pode ser usado como referência para cálculo do percentual de horas extras realizadas em relação às previstas.

No 3º trimestre de 2025, das 79 unidades, 51 apresentaram registro de horas extras totalizando **205.549** horas extras realizadas. Desse total, **69.670** horas correspondem ao Hospital Municipal Souza Aguiar (**33,89%**), **19.694** horas ao Hospital Municipal Ronaldo Gazolla (**9,58%**), **13.103** horas ao CER Barra da Tijuca (**6,37%**), **10.128** horas à UPA Cidade de Deus (**4,93%**) e **8.760** horas à UPA Rocha Miranda (**4,26%**), conforme demonstrado na Tabela 14.

Tabela 14. Distribuição de horas previstas e horas extras por unidade no 3º trimestre do ano de 2025 (julho, agosto e setembro)

| Quantitativo horas previstas e de horas extras demonstrada por unidade | | | | | | | | | | |
|--|---------------|------------|--------|---------------|------------|--------|---------------|------------|--------|--------------|
| Unidade | Julho | | | Agosto | | | Setembro | | | 3º trimestre |
| | Hora prevista | Hora Extra | % | Hora prevista | Hora Extra | % | Hora prevista | Hora Extra | % | Hora Extra |
| Hospital Municipal Souza Aguiar | 142.933 | 24.618 | 17,22% | 142.933 | 23.450 | 16,41% | 142.933 | 21.602 | 15,11% | 69.670 |
| Hospital Municipal Ronaldo Gazolla | 643.720 | 7.902 | 1,23% | 643.720 | 6.342 | 0,99% | 643.720 | 5.450 | 0,85% | 19.694 |
| CER Barra da Tijuca | 50.550 | 6.142 | 12,15% | 50.550 | 4.131 | 8,17% | 50.550 | 2.830 | 5,60% | 13.103 |
| UPA Cidade de Deus | 31.380 | 4.548 | 14,49% | 31.380 | 4.272 | 13,61% | 31.380 | 1.308 | 4,17% | 10.128 |
| UPA Rocha Miranda | 31.180 | 4.296 | 13,78% | 31.180 | 3.324 | 10,66% | 31.180 | 1.140 | 3,66% | 8.760 |
| UPA Vila Kennedy | 31.180 | 3.132 | 10,04% | 31.180 | 2.712 | 8,70% | 31.180 | 840 | 2,69% | 6.684 |
| UPA Del Castilho | 31.180 | 2.322 | 7,45% | 31.180 | 2.556 | 8,20% | 31.180 | 1.434 | 4,60% | 6.312 |
| Hospital Municipal Rocha Faria | 182.220 | 6.130 | 3,36% | 182.220 | 0 | 0,00% | 182.220 | 0 | 0,00% | 6.130 |
| UPA Engenho de Dentro | 31.380 | 3.048 | 9,71% | 31.380 | 1.596 | 5,09% | 31.380 | 1.116 | 3,56% | 5.760 |
| Hospital Municipal Salgado Filho | 76.340 | 2.484 | 3,25% | 76.340 | 1.644 | 2,15% | 76.340 | 504 | 0,66% | 4.632 |
| UPA Sepetiba | 30.300 | 1.770 | 5,84% | 30.300 | 2.145 | 7,08% | 30.300 | 468 | 1,54% | 4.383 |
| UPA Madureira | 31.180 | 1.992 | 6,39% | 31.180 | 1.524 | 4,89% | 31.180 | 768 | 2,46% | 4.284 |
| UPA Magalhães Bastos | 31.180 | 2.148 | 6,89% | 31.180 | 1.452 | 4,66% | 31.180 | 612 | 1,96% | 4.212 |
| Hospital Municipal Lourenço Jorge | 45.653 | 1.548 | 3,39% | 45.653 | 1.313 | 2,88% | 45.653 | 1.272 | 2,79% | 4.133 |
| UPA João XXIII | 31.380 | 1.848 | 5,89% | 31.380 | 1.740 | 5,54% | 31.380 | 468 | 1,49% | 4.056 |
| UPA Paciência | 30.300 | 2.352 | 7,76% | 30.300 | 1.404 | 4,63% | 30.300 | 264 | 0,87% | 4.020 |
| UPA Costa Barros | 31.380 | 1.698 | 5,41% | 31.380 | 1.096 | 3,49% | 31.380 | 1.040 | 3,31% | 3.834 |
| UPA Senador Camará | 31.380 | 1.368 | 4,36% | 31.380 | 1.908 | 6,08% | 31.380 | 516 | 1,64% | 3.792 |
| Hospital Municipal Francisco da Silva Telles | 48.523 | 1.248 | 2,57% | 48.523 | 1.162 | 2,39% | 48.523 | 828 | 1,71% | 3.238 |
| CER Campo Grande | 60.800 | 2.940 | 4,84% | 60.800 | 0 | 0,00% | 60.800 | 0 | 0,00% | 2.940 |
| Hospital Maternidade Alexander Fleming | 32.620 | 1.096 | 3,36% | 32.620 | 522 | 1,60% | 32.620 | 294 | 0,90% | 1.912 |
| Hospital Maternidade Fernando Magalhães | 33.310 | 462 | 1,39% | 33.310 | 888 | 2,67% | 33.310 | 554 | 1,66% | 1.904 |
| Regulação e Monitoramento de Ocupação de Leitos | 51.750 | 732 | 1,41% | 51.750 | 476 | 0,92% | 51.750 | 300 | 0,58% | 1.508 |
| Hospital Maternidade Herculano Pinheiro | 15.270 | 636 | 4,17% | 15.270 | 408 | 2,67% | 15.270 | 210 | 1,38% | 1.254 |
| Maternidade da Rocinha | 26.650 | 156 | 0,59% | 26.650 | 512 | 1,92% | 26.650 | 396 | 1,49% | 1.064 |
| Hospital Municipal Miguel Couto | 73.040 | 156 | 0,21% | 73.040 | 228 | 0,31% | 73.040 | 372 | 0,51% | 756 |
| Hospital Maternidade Leila Diniz | 31.750 | 276 | 0,87% | 31.750 | 228 | 0,72% | 31.750 | 72 | 0,23% | 576 |

Quantitativo horas previstas e de horas extras demonstrada por unidade

| Unidade | Julho | | | Agosto | | | Setembro | | | 3° trimestre |
|---|---------------|------------|--------|---------------|------------|-------|---------------|------------|-------|--------------|
| | Hora prevista | Hora Extra | % | Hora prevista | Hora Extra | % | Hora prevista | Hora Extra | % | Hora Extra |
| Hospital Maternidade Carmela Dutra | 34.660 | 204 | 0,59% | 34.660 | 84 | 0,24% | 34.660 | 240 | 0,69% | 528 |
| Hospital Municipal Piedade | 35.200 | 300 | 0,85% | 35.200 | 132 | 0,38% | 35.200 | 96 | 0,27% | 528 |
| Hospital Municipal Rocha Maia | 1.040 | 276 | 26,54% | 1.040 | 60 | 5,77% | 1.040 | 84 | 8,08% | 420 |
| Hospital Municipal Jesus | 20.010 | 24 | 0,12% | 20.010 | 0 | 0,00% | 20.010 | 36 | 0,18% | 60 |
| IVISA-Rio. Sede | 38.880 | 0 | 0,00% | 38.880 | 0 | 0,00% | 38.880 | 0 | 0,00% | 0 |
| EDUCATEC | 7.600 | 0 | 0,00% | 7.600 | 0 | 0,00% | 7.600 | 0 | 0,00% | 0 |
| Hospital do Andaraí | - | 790 | - | - | 1.182 | - | - | 1.918 | - | 3.890 |
| Instituto Municipal de Assistência à Saúde Nise da Silveira | - | 144 | - | - | 12 | - | - | 216 | - | 372 |
| Hospital Municipal Barata Ribeiro | - | 168 | - | - | 0 | - | - | 12 | - | 180 |
| Sede RioSaúde | - | 0 | - | - | 180 | - | - | 0 | - | 180 |
| Instituto Municipal Philippe Pinel | - | 48 | - | - | 0 | - | - | 100 | - | 148 |
| Hospital Municipal Raphael de Paula Souza | - | 48 | - | - | 24 | - | - | 24 | - | 96 |
| Hospital Municipal Álvaro Ramos | - | 72 | - | - | 0 | - | - | 0 | - | 72 |
| Policlínica Lincoln De Freitas Filho | - | 12 | - | - | 12 | - | - | 48 | - | 72 |
| Hospital Municipal Nossa Senhora do Loreto | - | 48 | - | - | 12 | - | - | 0 | - | 60 |
| Sede Administrativa Da Cap 2.2 | - | 24 | - | - | 0 | - | - | 24 | - | 48 |
| Casa de Parto David Capstrano Filho | - | 24 | - | - | 12 | - | - | 0 | - | 36 |
| CAPS Rubens Corrêa | - | 0 | - | - | 12 | - | - | 12 | - | 24 |
| Caps Mané Garrincha | - | 12 | - | - | 0 | - | - | 0 | - | 12 |
| CAPS Simão Bacamarte | - | 12 | - | - | 0 | - | - | 0 | - | 12 |
| CMS Oscar Clark | - | 0 | - | - | 12 | - | - | 0 | - | 12 |
| Hospital Municipal Juliano Moreira | - | 0 | - | - | 12 | - | - | 0 | - | 12 |
| Laboratório - Cap 5.2 | - | 12 | - | - | 0 | - | - | 0 | - | 12 |
| Sede Administrativa Da Cap 1.0 | - | 0 | - | - | 12 | - | - | 0 | - | 12 |
| Sede Administrativa Da Cap 2.1 | - | 0 | - | - | 12 | - | - | 0 | - | 12 |
| Sede Administrativa Da Cap 5.3 | - | 0 | - | - | 0 | - | - | 12 | - | 12 |
| Centro de Controle de Zoonoses Paulo Dacorso Filho | - | 0 | - | - | 0 | - | - | 0 | - | 0 |
| Centro de Medicina Veterinária Jorge Vaitsman | - | 0 | - | - | 0 | - | - | 0 | - | 0 |
| Centro de Treinamento do Humaitá, IVISA-RIO | - | 0 | - | - | 0 | - | - | 0 | - | 0 |

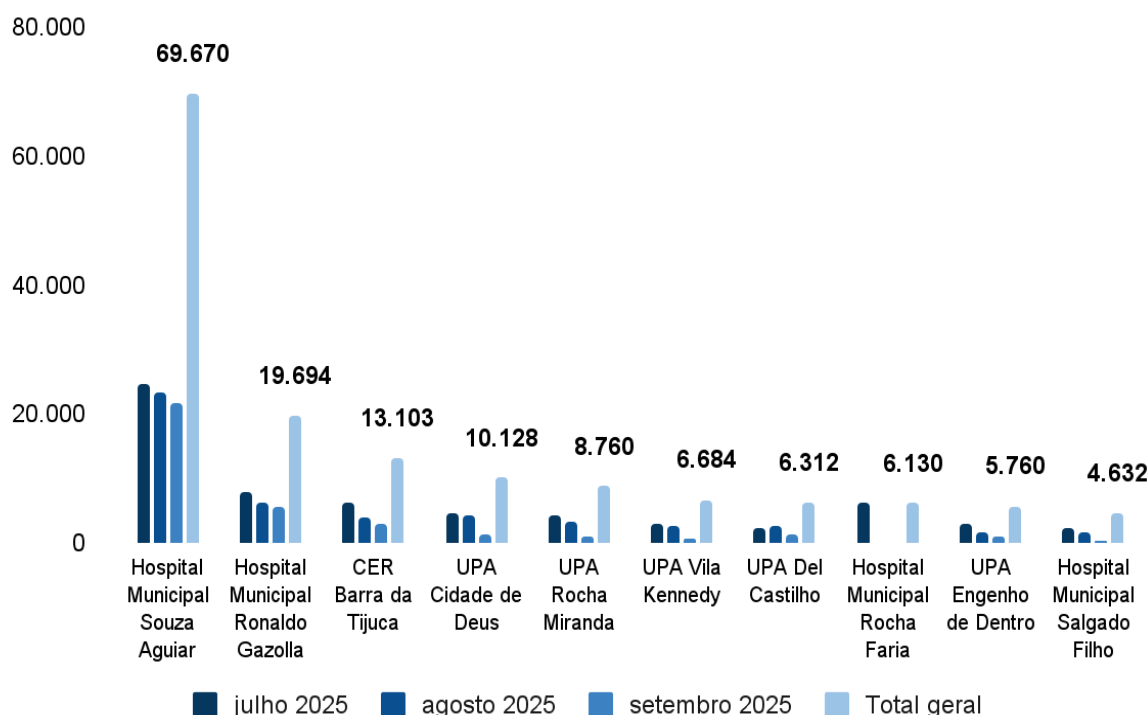
Quantitativo horas previstas e de horas extras demonstrada por unidade

| Unidade | Julho | | | Agosto | | | Setembro | | | 3º trimestre |
|--|---------------|------------|---|---------------|------------|---|---------------|------------|---|--------------|
| | Hora prevista | Hora Extra | % | Hora prevista | Hora Extra | % | Hora prevista | Hora Extra | % | Hora Extra |
| Hospital Maternidade Maria Amélia Buarque de Holanda | - | 0 | - | - | 0 | - | - | 0 | - | 0 |
| CER Centro | - | 0 | - | - | 0 | - | - | 0 | - | 0 |
| Complexo Zona Sul | - | 0 | - | - | 0 | - | - | 0 | - | 0 |
| Hospital Municipal Paulino Werneck | - | 0 | - | - | 0 | - | - | 0 | - | 0 |
| CAPS II Clarice Lispector | - | 0 | - | - | 0 | - | - | 0 | - | 0 |
| Policlínica Antônio Ribeiro Netto | - | 0 | - | - | 0 | - | - | 0 | - | 0 |
| CMS Marcolino Candau | - | 0 | - | - | 0 | - | - | 0 | - | 0 |
| CMS João Barros Barreto | - | 0 | - | - | 0 | - | - | 0 | - | 0 |
| CMS Manoel José Ferreira | - | 0 | - | - | 0 | - | - | 0 | - | 0 |
| CMS Pindaro De Carvalho Rodrigues | - | 0 | - | - | 0 | - | - | 0 | - | 0 |
| Clínica Da Família Rinaldo De Lamare | - | 0 | - | - | 0 | - | - | 0 | - | 0 |
| CMS Dom Helder Câmara | - | 0 | - | - | 0 | - | - | 0 | - | 0 |
| Policlínica Hélio Pellegrino | - | 0 | - | - | 0 | - | - | 0 | - | 0 |
| Sede Administrativa Da Cap 3.2 | - | 0 | - | - | 0 | - | - | 0 | - | 0 |
| CMS César Pernetta | - | 0 | - | - | 0 | - | - | 0 | - | 0 |
| Policlínica Rodolpho Rocco | - | 0 | - | - | 0 | - | - | 0 | - | 0 |
| Sede Administrativa Da Cap 4.0 | - | 0 | - | - | 0 | - | - | 0 | - | 0 |
| CMS Harvey Ribeiro De Souza Filho | - | 0 | - | - | 0 | - | - | 0 | - | 0 |
| Policlínica Newton Bethlem | - | 0 | - | - | 0 | - | - | 0 | - | 0 |
| CMS Hamilton Land | - | 0 | - | - | 0 | - | - | 0 | - | 0 |
| Sede Administrativa Da Cap 5.1 | - | 0 | - | - | 0 | - | - | 0 | - | 0 |
| CAPS Pequeno Hans | - | 0 | - | - | 0 | - | - | 0 | - | 0 |
| Policlínica Manoel Guilherme Da Silveira Filho | - | 0 | - | - | 0 | - | - | 0 | - | 0 |
| Policlínica Carlos Alberto Nascimento | - | 0 | - | - | 0 | - | - | 0 | - | 0 |
| Total geral | - | 89.266 | - | - | 68.803 | - | - | 47.480 | - | 205.549 |

Fonte da informação: Prestação de Contas - SMS/PRO-2024/08471.20, SMS/PRO-2024/08471.21 e SMS/PRO-2024/08471.22 (conforme processos de prestação de contas apresentadas no processo.rio). **Nota 18:** A Sede Administrativa da CAP 5.3 contempla as horas referentes à Divisão de Vigilância em Saúde (Divisão X), uma vez que essa nomenclatura é utilizada no documento comprobatório. **Nota**:** Segundo o disposto no 6º Termo Aditivo nº 214/2025 ao Contrato de Gestão nº 251/2023, tem por um dos seus objetos a supressão do Hospital Municipal Rocha Faria e do Centro de Emergência Regional Campo Grande, ambos sob a modalidade de gerenciamento pleno do escopo do referido contrato. A partir de julho de 2025, o instrumento passou a contemplar 77 (setenta e sete) unidades de saúde vinculadas à Empresa Pública de Saúde do Rio de Janeiro – RioSaúde. **Nota 19:** As horas previstas por unidade correspondem às cargas horárias pactuadas no Contrato de Gestão nº 251/2023, conforme informado pela empresa pública RioSaúde.

Conforme análise anterior, das 51 unidades demonstradas com registro de hora extra (Tabela 14), seguem as dez primeiras posições que representam **73,40%** do total de horas extras realizadas nos meses de julho, agosto e setembro do ano de 2025 (Gráfico 9).

Gráfico 9. Distribuição do número de horas extras por unidade no 3º trimestre do ano de 2025 (julho, agosto e setembro)



Fonte da informação: Prestação de Contas - SMS/PRO-2024/08471.20, SMS/PRO-2024/08471.21 e SMS/PRO-2024/08471.22 (conforme processos de prestação de contas apresentadas no processo.rio).

Dando segmento ao sinalizado anteriormente, entre as categorias com maior número de horas extras e, conseqüentemente, de plantões realizados, destaca-se o Técnico de Enfermagem, seguido das categorias Médico e Enfermeiro.

Em relação aos Técnicos de Enfermagem, o 3º trimestre de 2025 contabiliza um total de **5.787** plantões extras, sendo **5.113** plantões de 12 horas e **674** plantões de 24 horas, totalizando **77.532** horas extras. Em seguida, a categoria Médico apresentou **3.541** plantões (**3.321** de 12 horas e **220** de 24 horas), totalizando **45.132** horas extras. Já os Enfermeiros registraram **2.994** plantões (**2.582** de 12 horas e **412** de 24 horas), somando **40.872** horas extras no trimestre analisado.

Outras categorias, como Técnico de Radiologia e Agente de Recepção Acolhedor, também se destacaram pelo volume expressivo de plantões suplementares, totalizando **9.024** horas e **3.300** horas extras, respectivamente, ambas majoritariamente em jornadas de 12 horas.

Desta forma, as três principais categorias assistenciais (Técnico de Enfermagem, Médico e Enfermeiro) representam **80,62%** do total de horas extras realizadas no período de agosto a setembro de 2025, conforme demonstrado na Tabela 15.

Tabela 15. Distribuição de horas extras por categoria profissional e tipo de plantão (12h e 24h) no 3º trimestre do ano de 2025 (julho, agosto e setembro)

| Categoria profissional | Julho | | | | Agosto | | | | Setembro | | | |
|--|-----------------|------------|-----------------|------------|-----------------|------------|-----------------|------------|-----------------|------------|-----------------|------------|
| | 12 horas | | 24 horas | | 12 horas | | 24 horas | | 12 horas | | 24 horas | |
| | Hora Extra (HE) | Plantão HE | Hora Extra (HE) | Plantão HE | Hora Extra (HE) | Plantão HE | Hora Extra (HE) | Plantão HE | Hora Extra (HE) | Plantão HE | Hora Extra (HE) | Plantão HE |
| TÉCNICO DE ENFERMAGEM | 25.740 | 2.145 | 9.168 | 382 | 21.156 | 1.763 | 4.512 | 188 | 14.460 | 1.205 | 2.496 | 104 |
| MÉDICO | 16.128 | 1.344 | 2.784 | 116 | 15.264 | 1.272 | 1.848 | 77 | 8.460 | 705 | 648 | 27 |
| ENFERMEIRO | 14.112 | 1.176 | 4.752 | 198 | 9.936 | 828 | 2.616 | 109 | 6.936 | 578 | 2.520 | 105 |
| TÉCNICO DE RADIOLOGIA | 1.560 | 130 | 1.968 | 82 | 1.176 | 98 | 1.464 | 61 | 1.224 | 102 | 1.632 | 68 |
| AGENTE DE RECEPÇÃO ACOLHEDOR | 1.380 | 115 | 0 | 0 | 756 | 63 | 0 | 0 | 1.164 | 97 | 0 | 0 |
| AGENTE DE PORTARIA ACOLHEDOR | 912 | 76 | 0 | 0 | 564 | 47 | 0 | 0 | 996 | 83 | 0 | 0 |
| AGENTE DE LIMPEZA HOSPITALAR ESPECIALIZADO | 0 | 0 | 0 | 0 | 528 | 44 | 0 | 0 | 912 | 76 | 0 | 0 |
| MAQUEIRO | 1.200 | 100 | 0 | 0 | 948 | 79 | 0 | 0 | 828 | 69 | 0 | 0 |
| FISIOTERAPEUTA | 684 | 57 | 624 | 26 | 588 | 49 | 456 | 19 | 624 | 52 | 360 | 15 |
| FARMACÊUTICO | 1.164 | 97 | 336 | 14 | 1.140 | 95 | 336 | 14 | 456 | 38 | 216 | 9 |
| ASSISTENTE SOCIAL | 540 | 45 | 0 | 0 | 516 | 43 | 0 | 0 | 396 | 33 | 0 | 0 |
| TÉCNICO DE FARMÁCIA | 936 | 78 | 144 | 6 | 1.104 | 92 | 240 | 10 | 384 | 32 | 0 | 0 |
| ASSISTENTE ADMINISTRATIVO | 1.404 | 117 | 480 | 20 | 1.068 | 89 | 216 | 9 | 348 | 29 | 48 | 2 |
| AGENTE DE REGULACAO | 732 | 61 | 0 | 0 | 480 | 40 | 0 | 0 | 300 | 25 | 0 | 0 |

| Julho | | | | | Agosto | | | | Setembro | | | |
|-----------------------------------|-----------------|--------------|-----------------|------------|-----------------|--------------|-----------------|------------|-----------------|--------------|-----------------|------------|
| 12 horas | | 24 horas | | | 12 horas | | 24 horas | | 12 horas | | 24 horas | |
| Categoria profissional | Hora Extra (HE) | Plantão HE | Hora Extra (HE) | Plantão HE | Hora Extra (HE) | Plantão HE | Hora Extra (HE) | Plantão HE | Hora Extra (HE) | Plantão HE | Hora Extra (HE) | Plantão HE |
| NUTRICIONISTA | 420 | 35 | 24 | 1 | 264 | 22 | 0 | 0 | 288 | 24 | 0 | 0 |
| TÉCNICO DE INFORMÁTICA | 84 | 7 | 0 | 0 | 192 | 16 | 0 | 0 | 180 | 15 | 0 | 0 |
| AUXILIAR DE SUPRIMENTOS | 192 | 16 | 0 | 0 | 72 | 6 | 0 | 0 | 156 | 13 | 0 | 0 |
| INSTRUMENTADOR CIRÚRGICO | 48 | 4 | 0 | 0 | 72 | 6 | 0 | 0 | 156 | 13 | 0 | 0 |
| TÉCNICO DE HEMOTERAPIA | 24 | 2 | 288 | 12 | 0 | 0 | 96 | 4 | 120 | 10 | 360 | 15 |
| PSICÓLOGO | 0 | 0 | 0 | 0 | 0 | 0 | 0 | 0 | 48 | 4 | 0 | 0 |
| CIRURGIÃO DENTISTA | 36 | 3 | 0 | 0 | 48 | 4 | 0 | 0 | 24 | 2 | 0 | 0 |
| ENCARREGADO DE LIMPEZA HOSPITALAR | 0 | 0 | 0 | 0 | 84 | 7 | 0 | 0 | 24 | 2 | 0 | 0 |
| TÉCNICO DE GESSO | 216 | 18 | 96 | 4 | 108 | 9 | 0 | 0 | 24 | 2 | 0 | 0 |
| TÉCNICO DE LABORATÓRIO | 0 | 0 | 24 | 1 | 0 | 0 | 0 | 0 | 24 | 2 | 0 | 0 |
| Total geral | 67.512 | 5.626 | 20.688 | 862 | 56.064 | 4.672 | 11.784 | 491 | 38.532 | 3.211 | 8.280 | 345 |

Fonte da informação: Prestação de Contas - SMS/PRO-2024/08471.20, SMS/PRO-2024/08471.21 e SMS/PRO-2024/08471.22 (conforme processos de prestação de contas apresentadas no processo.rio). **Nota*****: Detalhamento da categoria profissional por grupo listados no Apêndice II, Quadro II.

Abaixo demonstramos na tabela 16, uma tendência de redução contínua da participação de profissionais em horas extras ao longo do 3º trimestre de 2025. Em julho, **1.952** profissionais realizaram horas extras correspondendo a **12,38%** do total de profissionais ativos, em agosto, esse quantitativo caiu para **1.562** profissionais representando **10,10%**, e, em setembro, reduziu-se ainda mais para **1.226** profissionais com **7,84%**. No mesmo período, as horas extras apresentaram recuo expressivo, passando de **89.266** horas em julho para **68.803** horas em agosto, alcançando **47.480** horas em setembro.

As categorias com maior acúmulo de horas extras no 3º trimestre do ano de 2025 permanecem concentradas no núcleo assistencial, com destaque para Técnico de Enfermagem (**77.698** horas extras), Médico (**46.911** horas extras) e Enfermeiro (**41.070** horas extras), que juntas representam **80,60%** de todas as horas extras executadas no período.

Tabela 16. Síntese consolidada de profissionais e horas extras por categoria profissional no 3º trimestre do ano de 2025 (julho, agosto e setembro)

| Categoria | Julho | | | | Agosto | | | | Setembro | | | |
|--|----------------------------|---|--------|--------------------|----------------------------|---|--------|--------------------|----------------------------|---|--------|--------------------|
| | Nº de profissionais ativos | Nº de profissionais que realizaram Hora Extra | % | Nº de horas extras | Nº de profissionais ativos | Nº de profissionais que realizaram Hora Extra | % | Nº de horas extras | Nº de profissionais ativos | Nº de profissionais que realizaram Hora Extra | % | Nº de horas extras |
| TÉCNICO DE ENFERMAGEM | 4.480 | 698 | 15,58% | 35.014 | 4.329 | 516 | 11,92% | 25.704 | 4.321 | 377 | 8,72% | 16.980 |
| MÉDICO | 3.022 | 520 | 17,21% | 19.598 | 2.956 | 453 | 15,32% | 17.713 | 3.026 | 313 | 10,34% | 9.600 |
| ENFERMEIRO | 2.079 | 396 | 19,05% | 18.936 | 2.025 | 275 | 13,58% | 12.622 | 2.017 | 219 | 10,86% | 9.512 |
| AGENTE DE PORTARIA ACOLHEDOR | 913 | 23 | 2,52% | 912 | 877 | 24 | 2,74% | 564 | 882 | 34 | 3,85% | 996 |
| ASSISTENTE ADMINISTRATIVO | 841 | 42 | 4,99% | 1.884 | 814 | 32 | 3,93% | 1.284 | 798 | 14 | 1,75% | 420 |
| ESPECIAL | 788 | 0 | 0,00% | 0 | 717 | 0 | 0,00% | 0 | 736 | 0 | 0,00% | 0 |
| AGENTE DE RECEPÇÃO ACOLHEDOR | 564 | 36 | 6,38% | 1.380 | 693 | 36 | 5,19% | 776 | 699 | 44 | 6,29% | 1.180 |
| AGENTE DE LIMPEZA HOSPITALAR ESPECIALIZADO | 439 | 0 | 0,00% | 0 | 420 | 25 | 5,95% | 528 | 449 | 48 | 10,69% | 912 |
| MAQUEIRO | 329 | 29 | 8,81% | 1.210 | 357 | 32 | 8,96% | 953 | 378 | 26 | 6,88% | 828 |
| FISIOTERAPEUTA | 365 | 39 | 10,68% | 1.320 | 358 | 22 | 6,15% | 1.050 | 365 | 26 | 7,12% | 984 |
| TÉCNICO DE FARMÁCIA | 213 | 22 | 10,33% | 1.080 | 192 | 26 | 13,54% | 1.344 | 225 | 11 | 4,89% | 384 |
| TÉCNICO DE RADIOLOGIA | 229 | 46 | 20,09% | 3.682 | 225 | 36 | 16,00% | 2.830 | 221 | 32 | 14,48% | 2.856 |
| APRENDIZ ADMINISTRATIVO | 181 | 0 | 0,00% | 0 | 209 | 0 | 0,00% | 0 | 209 | 0 | 0,00% | 0 |
| FARMACÊUTICO | 206 | 36 | 17,48% | 1.506 | 199 | 34 | 17,09% | 1.485 | 198 | 26 | 13,13% | 672 |
| AGENTE DE REGULACAO | 153 | 14 | 9,15% | 732 | 151 | 11 | 7,28% | 488 | 150 | 5 | 3,33% | 300 |
| NUTRICIONISTA | 120 | 14 | 11,67% | 444 | 117 | 11 | 9,40% | 264 | 120 | 15 | 12,50% | 296 |
| INSTRUMENTADOR CIRÚRGICO | 119 | 1 | 0,84% | 48 | 117 | 3 | 2,56% | 72 | 120 | 4 | 3,33% | 156 |
| AUXILIAR DE SUPRIMENTOS | 115 | 7 | 6,09% | 192 | 106 | 5 | 4,72% | 72 | 108 | 6 | 5,56% | 156 |
| TÉCNICO DE INFORMÁTICA | 95 | 2 | 2,11% | 84 | 95 | 3 | 3,16% | 192 | 95 | 1 | 1,05% | 180 |
| TÉCNICO DE LABORATÓRIO | 91 | 1 | 1,10% | 24 | 90 | 0 | 0,00% | 0 | 91 | 1 | 1,10% | 24 |
| ASSISTENTE SOCIAL | 71 | 13 | 18,31% | 560 | 66 | 11 | 16,67% | 526 | 65 | 10 | 15,38% | 444 |
| TÉCNICO ADMINISTRATIVO | 63 | 0 | 0,00% | 0 | 64 | 0 | 0,00% | 0 | 64 | 0 | 0,00% | 0 |

| Categoria | Julho | | | | Agosto | | | | Setembro | | | |
|--------------------------------------|----------------------------|---|---------------|--------------------|----------------------------|---|---------------|--------------------|----------------------------|---|--------------|--------------------|
| | Nº de profissionais ativos | Nº de profissionais que realizaram Hora Extra | % | Nº de horas extras | Nº de profissionais ativos | Nº de profissionais que realizaram Hora Extra | % | Nº de horas extras | Nº de profissionais ativos | Nº de profissionais que realizaram Hora Extra | % | Nº de horas extras |
| FONOAUDIÓLOGO | 46 | 0 | 0,00% | 0 | 45 | 0 | 0,00% | 0 | 48 | 0 | 0,00% | 0 |
| CIRURGIÃO DENTISTA | 43 | 1 | 2,33% | 36 | 41 | 1 | 2,44% | 48 | 41 | 1 | 2,44% | 24 |
| PSICÓLOGO | 42 | 0 | 0,00% | 0 | 37 | 0 | 0,00% | 0 | 39 | 2 | 5,13% | 48 |
| AGENTE DE APOIO | 38 | 0 | 0,00% | 0 | 37 | 0 | 0,00% | 0 | 37 | 0 | 0,00% | 0 |
| TÉCNICO DE HEMOTERAPIA | 29 | 4 | 13,79% | 312 | 29 | 1 | 3,45% | 96 | 29 | 8 | 27,59% | 480 |
| TÉCNICO DE GESSO | 27 | 8 | 29,63% | 312 | 27 | 2 | 7,41% | 108 | 27 | 1 | 3,70% | 24 |
| TÉCNICO EM SAÚDE BUCAL | 20 | 0 | 0,00% | 0 | 19 | 0 | 0,00% | 0 | 17 | 0 | 0,00% | 0 |
| ENCARREGADO DE LIMPEZA HOSPITALAR | 10 | 0 | 0,00% | 0 | 10 | 3 | 30,00% | 84 | 13 | 2 | 15,38% | 24 |
| CHEFE DE LIMPEZA HOSPITALAR | 8 | 0 | 0,00% | 0 | 7 | 0 | 0,00% | 0 | 10 | 0 | 0,00% | 0 |
| ANALISTA DE ENGENHARIA E ARQUITETURA | 8 | 0 | 0,00% | 0 | 8 | 0 | 0,00% | 0 | 8 | 0 | 0,00% | 0 |
| MÉDICO VETERINÁRIO | 6 | 0 | 0,00% | 0 | 7 | 0 | 0,00% | 0 | 7 | 0 | 0,00% | 0 |
| TÉCNICO DE EDIFICAÇÕES | 5 | 0 | 0,00% | 0 | 5 | 0 | 0,00% | 0 | 5 | 0 | 0,00% | 0 |
| TERAPEUTA OCUPACIONAL | 3 | 0 | 0,00% | 0 | 3 | 0 | 0,00% | 0 | 5 | 0 | 0,00% | 0 |
| HISTOTÉCNICO | 4 | 0 | 0,00% | 0 | 4 | 0 | 0,00% | 0 | 4 | 0 | 0,00% | 0 |
| ANALISTA TÉCNICO ESPECIALIZADO | 0 | 0 | 0,00% | 0 | 0 | 0 | 0,00% | 0 | 3 | 0 | 0,00% | 0 |
| TÉCNICO SEGURANÇA TRABALHO | 3 | 0 | 0,00% | 0 | 2 | 0 | 0,00% | 0 | 2 | 0 | 0,00% | 0 |
| TÉCNICO DE ELETROENCEFALOGRAMA | 1 | 0 | 0,00% | 0 | 1 | 0 | 0,00% | 0 | 1 | 0 | 0,00% | 0 |
| TÉCNICO DE GARANTIA DE QUALIDADE | 1 | 0 | 0,00% | 0 | 1 | 0 | 0,00% | 0 | 1 | 0 | 0,00% | 0 |
| AGENTE COMUNITARIO DE SAUDE | 1 | 0 | 0,00% | 0 | 0 | 0 | 0,00% | 0 | 0 | 0 | 0,00% | 0 |
| ANALISTA DESENVOLVEDOR PLENO | 1 | 0 | 0,00% | 0 | 0 | 0 | 0,00% | 0 | 0 | 0 | 0,00% | 0 |
| Total | 15.772 | 1.952 | 12,38% | 89.266 | 15.460 | 1.562 | 10,10% | 68.803 | 15.634 | 1.226 | 7,84% | 47.480 |

Fonte da informação: Prestação de Contas - SMS/PRO-2024/08471.20, SMS/PRO-2024/08471.21 e SMS/PRO-2024/08471.22 (conforme processos de prestação de contas apresentadas no processo.rio).

Nota**:** Detalhamento do agrupamento por Categoria Profissional no Apêndice II, Quadro I

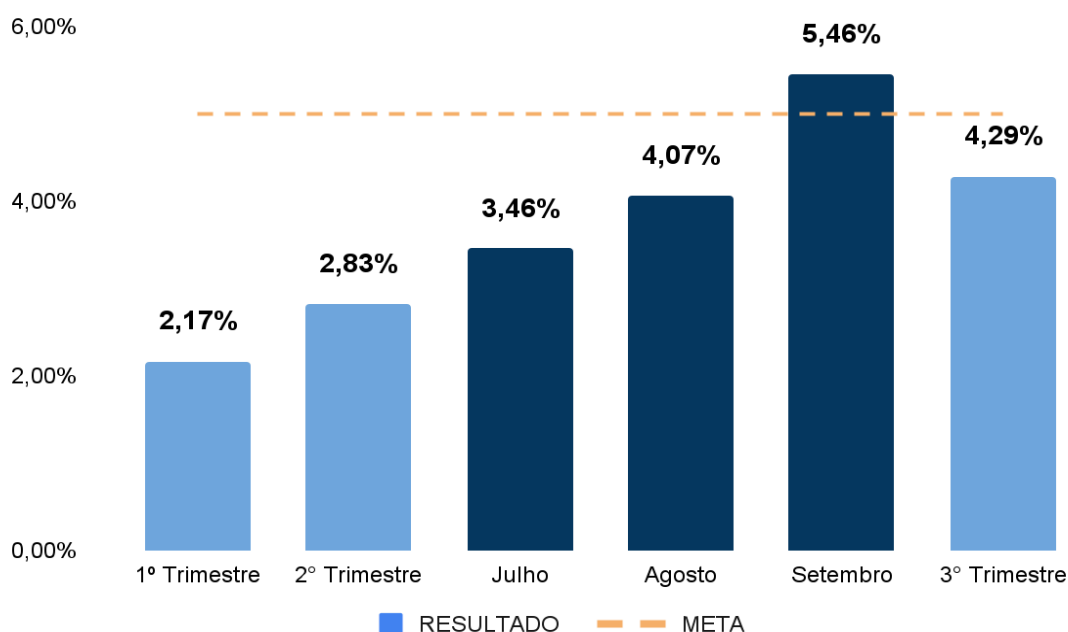
1.3 - Índice de absenteísmo - Meta: $\leq 5\%$

O indicador tem como objetivo medir e acompanhar a disponibilidade de hora/profissional para o desempenho das atividades, e a ausência não planejada do funcionário ao posto de trabalho. A fórmula de cálculo é a relação entre o número de horas líquidas faltantes e o número de horas líquidas disponíveis, e seu resultado é expresso em percentual. É utilizada como fonte primária o relatório do ERGON.

O índice de absenteísmo apresentou tendência de crescimento ao longo do 3º trimestre de 2025. Em julho, o indicador registrou **3,46%**, avançando para **4,07%** em agosto e alcançando **5,46%** em setembro, valor que ultrapassa a meta estabelecida de 5%.

Quando observada a evolução comparada ao 1º e 2º trimestres, nota-se que o 1º trimestre apresentou **2,17%**, seguido de **2,83%** no 2º. Já o 3º trimestre encerrou com média de **4,29%**, evidenciando um aumento expressivo mas dentro da meta estabelecida (Gráfico 10).

Gráfico 10. Índice de absenteísmo no 3º trimestre do ano de 2025 (julho, agosto e setembro)



Fonte da informação: Prestação de Contas - SMS/PRO-2024/08471.20, SMS/PRO-2024/08471.21 e SMS/PRO-2024/08471.22 (conforme processos de prestação de contas apresentadas no processo.rio).

No 3º trimestre de 2025, destacaram-se as unidades classificadas como Gestão Plena que alcançaram o indicador de absenteísmo dentro do limite estabelecido de $\leq 5\%$. Entre elas, figuram em ordem crescente as 12 Unidades de Pronto Atendimento UPA Costa Barros, Del Castilho, Magalhães Bastos, Cidade de Deus, Rocha Miranda, Sepetiba, Paciência, Madureira, João XXIII, Senador Camará, Vila Kennedy

e Engenho de Dentro. Além do Centro de Emergência Regional da Barra da Tijuca, todas essas unidades permaneceram dentro da meta em todos os meses do trimestre.

A Maternidade da Rocinha do bloco de Gestão Plena também permaneceu dentro do limite trimestral, com média de 3,77%. Contudo, cabe ressaltar que, embora tenha encerrado o trimestre dentro da meta, a unidade apresentou índice acima de 5% no mês de julho (6,26%), retornando ao patamar adequado em agosto (3,70%) e setembro (1,28%). Assim, entre as unidades de Gestão Plena, ela foi a única que não permaneceu dentro da meta em todos os meses, ainda que tenha alcançado o resultado satisfatório no consolidado trimestral.

Por outro lado, quatro unidades ultrapassaram o limite máximo permitido para o indicador no trimestre. O Hospital Municipal Ronaldo Gazolla apresentou a maior média, alcançando 8,71% e configurando o pior desempenho do período. Em seguida, registraram resultados acima do parâmetro o Instituto Nise da Silveira, com média de 6,71%, o Hospital Federal do Andaraí, com 5,50%, e o Hospital Municipal Lourenço Jorge, com 5,04%.

A Tabela 17, a seguir, detalha os percentuais de alcance do indicador por unidade nos meses de julho, agosto e setembro de 2025.

Tabela 17. Índice de absenteísmo por unidade no 3º trimestre do Ano de 2025 (julho, agosto e setembro)

| Unidade | Meta | julho/2025 | agosto/2025 | setembro/2025 | Média |
|---|------|------------|-------------|---------------|-------|
| SMS UPA 24H DEL CASTILHO | ≤ 5% | 0,00% | 0,00% | 0,55% | 0,17% |
| SMS UPA 24H ENGENHO DE DENTRO | ≤ 5% | 0,00% | 3,49% | 2,97% | 2,14% |
| SMS UPA 24H COSTA BARROS | ≤ 5% | 0,00% | 0,00% | 0,00% | 0,00% |
| SMS UPA 24H MADUREIRA | ≤ 5% | 0,00% | 0,00% | 3,09% | 1,01% |
| SMS UPA 24H ROCHA MIRANDA | ≤ 5% | 0,00% | 0,00% | 2,41% | 0,79% |
| SMS UPA 24H CIDADE DE DEUS | ≤ 5% | 0,00% | 0,00% | 2,29% | 0,73% |
| SMS UPA 24H MAGALHÃES BASTOS | ≤ 5% | 0,00% | 0,00% | 2,06% | 0,66% |
| SMS UPA 24H SENADOR CAMARÁ | ≤ 5% | 0,35% | 0,59% | 2,73% | 1,19% |
| SMS UPA 24H VILA KENNEDY | ≤ 5% | 0,00% | 0,00% | 4,35% | 1,41% |
| SMS UPA 24H JOÃO XXIII | ≤ 5% | 0,00% | 1,53% | 1,93% | 1,13% |
| SMS UPA 24H PACIÊNCIA | ≤ 5% | 0,00% | 0,00% | 2,72% | 0,87% |
| SMS UPA 24H SEPETIBA | ≤ 5% | 0,00% | 0,00% | 2,54% | 0,82% |
| SMS COORD DE EMERGÊNCIA REGIONAL CER BARRA | ≤ 5% | 0,00% | 0,00% | 0,00% | 0,00% |
| SMS COORD DE EMERGÊNCIA REGIONAL CER CAMPO GRANDE | ≤ 5% | 0,00% | NSA* | NSA* | 0,00% |

| Unidade | Meta | julho/2025 | agosto/2025 | setembro/2025 | Média |
|--|------|------------|-------------|---------------|-------|
| SMS HOSPITAL MUNICIPAL ROCHA FARIA | ≤ 5% | 0,00% | NSA* | NSA* | 0,00% |
| SMS MATERNIDADE DA ROCINHA | ≤ 5% | 6,26% | 3,70% | 1,28% | 3,77% |
| SMS MATERNIDADE FERNANDO MAGALHÃES | ≤ 5% | 3,99% | 3,90% | 4,86% | 4,23% |
| SMS MATERNIDADE CARMELA DUTRA | ≤ 5% | 4,43% | 4,70% | 4,99% | 4,70% |
| SMS MATERNIDADE ALEXANDER FLEMING | ≤ 5% | 1,66% | 4,05% | 5,38% | 3,67% |
| SMS MATERNIDADE HERCULANO PINHEIRO | ≤ 5% | 0,44% | 3,45% | 4,13% | 2,66% |
| HMAT LEILA DINIZ | ≤ 5% | 2,29% | 4,19% | 5,72% | 4,04% |
| SMS HOSPITAL MUNICIPAL MIGUEL COUTO | ≤ 5% | 3,86% | 3,65% | 4,31% | 3,93% |
| SMS HOSPITAL MUNICIPAL DA PIEDADE | ≤ 5% | 2,63% | 3,20% | 3,35% | 3,05% |
| SMS HOSPITAL MUNICIPAL SALGADO FILHO | ≤ 5% | 2,42% | 0,94% | 7,54% | 3,55% |
| SMS HOSPITAL MUNICIPAL FRANCISCO DA SILVA TELLES | ≤ 5% | 2,78% | 1,26% | 4,70% | 2,89% |
| SMS HOSPITAL MUNICIPAL LOURENÇO JORGE | ≤ 5% | 1,94% | 5,76% | 7,33% | 5,04% |
| SMS HOSPITAL MUNICIPAL SOUZA AGUIAR | ≤ 5% | 0,00% | 0,00% | 0,00% | 0,00% |
| SMS HOSPITAL MUNICIPAL JESUS | ≤ 5% | 1,95% | 4,44% | 4,04% | 3,46% |
| SMS HOSPITAL MUNICIPAL RONALDO GAZOLLA | ≤ 5% | 7,62% | 8,46% | 10,13% | 8,71% |
| SMS VIGILÂNCIA SANITÁRIA E CONTROLE DE ZOOSE | ≤ 5% | NSA | NSA | NSA | NSA |
| SMS CENTRO DE CONTROLE DE ZOOSE | ≤ 5% | 4,21% | 2,08% | 3,60% | 3,30% |
| SMS INST DE MEDICINA VETERINÁRIA JORGE VAITSMAN | ≤ 5% | NSA | NSA | NSA | NSA |
| CENTRO DE TREINAMENTO DO HUMAITÁ - IVISA-RIO | ≤ 5% | NSA | NSA | NSA | NSA |
| EDUCATED | ≤ 5% | 0,10% | 0,00% | 0,00% | 0,03% |
| SMS COMPLEXO REGULADOR DA CIDADE DO RIO DE JANEIRO | ≤ 5% | 0,71% | 2,49% | 3,59% | 2,26% |
| SMS CMS MARCOLINO CANDAU | ≤ 5% | NSA | NSA | NSA | NSA |
| SMS POLICLINICA ANTONIO RIBEIRO NETTO | ≤ 5% | NSA | NSA | NSA | NSA |
| SMS HOSPITAL MUNICIPAL BARATA RIBEIRO | ≤ 5% | 0,00% | 5,25% | 0,00% | 1,72% |
| SMS MATERNIDADE MARIA AMÉLIA BUARQUE DE HOLLANDA | ≤ 5% | NSA | NSA | NSA | NSA |
| SMS COORD DE EMERGÊNCIA REGIONAL CER CENTRO | ≤ 5% | NSA | NSA | NSA | NSA |
| SMS COORDENADORIA GERAL DE ATENÇÃO PRIMÁRIA 1.0 | ≤ 5% | NSA | NSA | NSA | NSA |
| SMS INAD | ≤ 5% | NSA | NSA | NSA | NSA |
| SMS CF RINALDO DE LAMARE | ≤ 5% | NSA | NSA | NSA | NSA |
| SMS CMS DOM HELDER CAMARA | ≤ 5% | NSA | NSA | NSA | NSA |

| Unidade | Meta | julho/2025 | agosto/2025 | setembro/2025 | Média |
|---|------|------------|-------------|---------------|-------|
| SMS CMS JOAO BARROS BARRETO | ≤ 5% | NSA | NSA | NSA | NSA |
| SMS CMS MANOEL JOSE FERREIRA | ≤ 5% | NSA | NSA | NSA | NSA |
| SMS CMS PINDARO DE CARVALHO RODRIGUES | ≤ 5% | NSA | NSA | NSA | NSA |
| SMS HOSPITAL MUNICIPAL ROCHA MAIA | ≤ 5% | 0,00% | 0,10% | 0,92% | 0,31% |
| SMS INSTITUTO MUNICIPAL PHILIPPE PINEL | ≤ 5% | 0,00% | 0,30% | 0,40% | 0,23% |
| SMS COORDENADORIA GERAL DE ATENÇÃO PRIMÁRIA 2.1 | ≤ 5% | NSA | NSA | NSA | NSA |
| SMS POLICLÍNICA HELIO PELLEGRINO | ≤ 5% | NSA | NSA | NSA | NSA |
| SMS CMR OSCAR CLARK | ≤ 5% | NSA | NSA | NSA | NSA |
| SMS COORDENADORIA GERAL DE ATENÇÃO PRIMÁRIA 2.2 | ≤ 5% | NSA | NSA | NSA | NSA |
| SMS CAPS AD MANE GARRINCHA | ≤ 5% | NSA | NSA | NSA | NSA |
| SMS HOSPITAL MUNICIPAL PAULINO WERNECK | ≤ 5% | NSA | NSA | NSA | NSA |
| SMS HOSPITAL MUNICIPAL NOSSA SENHORA DO LORETO | ≤ 5% | 0,00% | 1,74% | 0,00% | 0,58% |
| SMS CMS CESAR PERNETTA | ≤ 5% | NSA | NSA | NSA | NSA |
| SMS POLICLINICA RODOLPHO ROCCO | ≤ 5% | NSA | NSA | NSA | NSA |
| SMS INSTITUTO NISE DA SILVEIRA | ≤ 5% | 3,35% | 10,55% | 6,26% | 6,71% |
| SMS COORDENADORIA GERAL DE ATENÇÃO PRIMÁRIA 3.2 | ≤ 5% | NSA | NSA | NSA | NSA |
| SMS CAPSIII CLARICE LISPECTOR | ≤ 5% | NSA | NSA | NSA | NSA |
| SMS CAPS RUBENS CORRÊA | ≤ 5% | NSA | NSA | NSA | NSA |
| SMS CMS HAMILTON LAND | ≤ 5% | NSA | NSA | NSA | NSA |
| SMS CMS HARVEY RIBEIRO DE SOUZA FILHO | ≤ 5% | NSA | NSA | NSA | NSA |
| SMS POLICLINICA NEWTON BETHLEM | ≤ 5% | NSA | NSA | NSA | NSA |
| SMS HOSPITAL MUNICIPAL ÁLVARO RAMOS | ≤ 5% | 0,00% | 0,00% | 0,00% | 0,00% |
| SMS HOSPITAL MUNICIPAL RAPHAEL DE PAULA SOUZA | ≤ 5% | 0,00% | 0,00% | NSA | 0,00% |
| SMS COORDENADORIA GERAL DE ATENÇÃO PRIMÁRIA 4.0 | ≤ 5% | NSA | NSA | NSA | NSA |
| SMS IMAS JULIANO MOREIRA | ≤ 5% | 1,27% | 0,54% | 0,11% | 0,67% |
| SMS POLICLINICA MANOEL GUILHERME (PAM BANGU) | ≤ 5% | NSA | NSA | NSA | NSA |
| SMS CASA DE PARTO DAVID CAPISTRANO FILHO | ≤ 5% | NSA | NSA | NSA | NSA |
| SMS COORDENADORIA GERAL DE ATENÇÃO PRIMÁRIA 5.1 | ≤ 5% | NSA | NSA | NSA | NSA |
| SMS CAPSI PEQUENO HANS | ≤ 5% | NSA | NSA | NSA | NSA |
| SMS POLICLINICA CARLOS ALBERTO NASCIMENTO | ≤ 5% | NSA | NSA | NSA | NSA |

| Unidade | Meta | julho/2025 | agosto/2025 | setembro/2025 | Média |
|---|-------------|--------------|--------------|---------------|--------------|
| SMS COORDENADORIA GERAL DE ATENÇÃO PRIMÁRIA 5.2 | ≤ 5% | NSA | NSA | NSA | NSA |
| SMS POLICLINICA LINCOLN DE FREITAS FILHO | ≤ 5% | NSA | NSA | NSA | NSA |
| SMS CAPS SIMÃO BACAMARTE | ≤ 5% | NSA | NSA | NSA | NSA |
| SMS COORDENADORIA GERAL DE ATENÇÃO PRIMÁRIA 5.3 | ≤ 5% | NSA | NSA | NSA | NSA |
| HOSPITAL FEDERAL DO ANDARAÍ | ≤ 5% | 4,79% | 5,39% | 6,51% | 5,50% |
| TOTAL | ≤ 5% | 3,46% | 4,07% | 5,46% | 4,29% |

Fonte da informação: Prestação de Contas - SMS/PRO-2024/08471.20, SMS/PRO-2024/08471.21 e SMS/PRO-2024/08471.22 (conforme processos de prestação de contas apresentadas no processo.rio). **Nota 20:** Importante salientar que as unidades que apresentaram como resultado do indicador de absenteísmo o termo 'NSA' (não se aplica) se fundamentam em uma interpretação a contrario sensu do disposto no parágrafo 2º do artigo 74 da Consolidação das Leis Trabalhistas, uma vez que se trata de unidades com menos de 20 (vinte) trabalhadores, não se fazendo obrigatório o registro das horas de entrada e saída em registro manual, mecânico ou eletrônico (Redação dada pela Lei nº 13.874, de 2019) ou se trata das unidades que não possuem profissionais ativos durante o período analisado, não sendo aplicável o preenchimento e envio do relatório de acompanhamento. **Nota 21:** A partir de maio de 2025, conforme disposto na Ata 003/2025 do Comitê Supervisor do Contrato de Gestão nº 251/2023, entrou em vigor uma nova diretriz para o cálculo do indicador de absenteísmo. O Comitê consignou que, a RioSaúde deve incluir no numerador do referido indicador as faltas justificadas com duração de até 15 dias, tendo em vista que "mesmo justificada, a falta não deixa de configurar absenteísmo". **Nota*:** Segundo o disposto no 6º Termo Aditivo nº 214/2025 ao Contrato de Gestão nº 251/2023, tem por um dos seus objetos a supressão do Hospital Municipal Rocha Faria e do Centro de Emergência Regional Campo Grande, ambos sob a modalidade de gerenciamento pleno do escopo do referido contrato. A partir de julho de 2025, o instrumento passou a contemplar 77 (setenta e sete) unidades de saúde vinculadas à Empresa Pública de Saúde do Rio de Janeiro – RioSaúde. Os resultados do Hospital Municipal Rocha Faria e do CER Campo Grande foram considerados apenas no mês de julho; nos demais meses aplicou-se o termo Não Se Aplica (NSA*).

Conforme demonstrado na Tabela 18, observa-se crescimento contínuo do absenteísmo ao longo do 3º trimestre de 2025. Em julho, **3.355** profissionais registraram ausência, o equivalente a **21,27%** do total de profissionais ativos. Em agosto, esse quantitativo aumentou para **3.653** profissionais, correspondendo a **23,63%**, e, em setembro, o volume de ausências atingiu **4.432** profissionais, representando **28,35%** do efetivo.

No mesmo período, as horas faltantes por absenteísmo também apresentaram avanço significativo, passando de **129.748** horas em julho para **139.536** horas em agosto e alcançando **147.248** horas em setembro, evidenciando redução progressiva do desempenho do indicador ao longo do trimestre.

As categorias com maior acúmulo de horas faltantes permanecem concentradas no núcleo assistencial. No consolidado do 3º trimestre de 2025, o maior impacto foi registrado entre os Técnicos de Enfermagem, que totalizaram **180.246** horas faltantes no terceiro trimestre. Em seguida aparecem os Enfermeiros, com **74.704** horas faltantes, e os Médicos, que acumularam **33.310** horas faltantes ao longo do trimestre. Somadas, essas três categorias representam **69,20%** de todas as horas faltantes do período.

Tabela 18. Distribuição do Absenteísmo por categoria profissional e horas faltantes no 3º Trimestre do ano de 2025 (julho, agosto e setembro)

| | Julho | | | | Agosto | | | | Setembro | | | |
|--|----------------------------|-----------------------------------|--------|-------------------------------|----------------------------|-----------------------------------|--------|-------------------------------|----------------------------|-----------------------------------|--------|-------------------------------|
| Categoria | Nº de profissionais ativos | Nº de profissionais (Absenteísmo) | % | Horas faltantes (Absenteísmo) | Nº de profissionais ativos | Nº de profissionais (Absenteísmo) | % | Horas faltantes (Absenteísmo) | Nº de profissionais ativos | Nº de profissionais (Absenteísmo) | % | Horas faltantes (Absenteísmo) |
| TÉCNICO DE ENFERMAGEM | 4.480 | 1.489 | 33,24% | 58.066 | 4.329 | 1.602 | 37,01% | 60.481 | 4.321 | 1.803 | 41,73% | 61.699 |
| ENFERMEIRO | 2.079 | 530 | 25,49% | 24.230 | 2.025 | 587 | 28,99% | 25.046 | 2.017 | 687 | 34,06% | 25.428 |
| MÉDICO | 3.022 | 272 | 9,00% | 8.134 | 2.956 | 313 | 10,59% | 11.197 | 3.026 | 368 | 12,16% | 13.979 |
| AGENTE DE LIMPEZA HOSPITALAR ESPECIALIZADO | 439 | 219 | 49,89% | 6.560 | 420 | 178 | 42,38% | 6.817 | 449 | 226 | 50,33% | 7.319 |
| AGENTE DE PORTARIA ACOLHEDOR | 913 | 88 | 9,64% | 3.714 | 877 | 117 | 13,34% | 4.309 | 882 | 216 | 24,49% | 5.346 |
| AGENTE DE RECEPÇÃO ACOLHEDOR | 564 | 94 | 16,67% | 3.366 | 693 | 129 | 18,61% | 3.983 | 699 | 212 | 30,33% | 5.227 |
| ASSISTENTE ADMINISTRATIVO | 841 | 161 | 19,14% | 8.103 | 814 | 171 | 21,01% | 8.949 | 798 | 185 | 23,18% | 7.487 |
| MAQUEIRO | 329 | 67 | 20,36% | 3.086 | 357 | 92 | 25,77% | 3.554 | 378 | 130 | 34,39% | 3.657 |
| FISIOTERAPEUTA | 365 | 66 | 18,08% | 2.014 | 358 | 69 | 19,27% | 1.798 | 365 | 93 | 25,48% | 2.415 |
| APRENDIZ ADMINISTRATIVO | 181 | 54 | 29,83% | 463 | 209 | 63 | 30,14% | 680 | 209 | 82 | 39,23% | 857 |
| ESPECIAL | 788 | 33 | 4,19% | 1.451 | 717 | 33 | 4,60% | 1.183 | 736 | 52 | 7,07% | 1.625 |
| AUXILIAR DE SUPRIMENTOS | 115 | 36 | 31,30% | 1.360 | 106 | 38 | 35,85% | 1.566 | 108 | 48 | 44,44% | 1.610 |
| INSTRUMENTADOR CIRÚRGICO | 119 | 35 | 29,41% | 1.316 | 117 | 32 | 27,35% | 1.067 | 120 | 47 | 39,17% | 1.903 |
| TÉCNICO DE FARMÁCIA | 213 | 51 | 23,94% | 1.791 | 192 | 40 | 20,83% | 1.599 | 225 | 42 | 18,67% | 1.377 |
| FARMACÊUTICO | 206 | 29 | 14,08% | 1.246 | 199 | 22 | 11,06% | 945 | 198 | 31 | 15,66% | 854 |
| AGENTE DE REGULACAO | 153 | 5 | 3,27% | 583 | 151 | 32 | 21,19% | 1.189 | 150 | 26 | 17,33% | 1.207 |

| Julho | | | | | Agosto | | | | Setembro | | | |
|--------------------------------------|----------------------------|----------------------------------|--------|------------------------------|----------------------------|----------------------------------|--------|------------------------------|----------------------------|----------------------------------|--------|------------------------------|
| Categoria | Nº de profissionais ativos | Nº de profissionais (Absentismo) | % | Horas faltantes (Absentismo) | Nº de profissionais ativos | Nº de profissionais (Absentismo) | % | Horas faltantes (Absentismo) | Nº de profissionais ativos | Nº de profissionais (Absentismo) | % | Horas faltantes (Absentismo) |
| TÉCNICO DE RADIOLOGIA | 229 | 12 | 5,24% | 350 | 225 | 17 | 7,56% | 333 | 221 | 20 | 9,05% | 601 |
| NUTRICIONISTA | 120 | 10 | 8,33% | 396 | 117 | 24 | 20,51% | 581 | 120 | 18 | 15,00% | 486 |
| TÉCNICO ADMINISTRATIVO | 63 | 7 | 11,11% | 114 | 64 | 4 | 6,25% | 57 | 64 | 17 | 26,56% | 251 |
| TÉCNICO DE LABORATÓRIO | 91 | 14 | 15,38% | 243 | 90 | 13 | 14,44% | 249 | 91 | 17 | 18,68% | 283 |
| CIRURGIÃO DENTISTA | 43 | 16 | 37,21% | 501 | 41 | 17 | 41,46% | 627 | 41 | 15 | 36,59% | 625 |
| AGENTE DE APOIO | 38 | 10 | 26,32% | 543 | 37 | 3 | 8,11% | 206 | 37 | 13 | 35,14% | 340 |
| ASSISTENTE SOCIAL | 71 | 15 | 21,13% | 407 | 66 | 11 | 16,67% | 904 | 65 | 13 | 20,00% | 373 |
| FONOAUDIÓLOGO | 46 | 11 | 23,91% | 315 | 45 | 10 | 22,22% | 393 | 48 | 13 | 27,08% | 612 |
| PSICÓLOGO | 42 | 5 | 11,90% | 193 | 37 | 4 | 10,81% | 159 | 39 | 12 | 30,77% | 154 |
| TÉCNICO DE INFORMÁTICA | 95 | 6 | 6,32% | 69 | 95 | 8 | 8,42% | 280 | 95 | 12 | 12,63% | 317 |
| TÉCNICO DE GESSO | 27 | 3 | 11,11% | 283 | 27 | 6 | 22,22% | 476 | 27 | 9 | 33,33% | 257 |
| TÉCNICO DE HEMOTERAPIA | 29 | 1 | 3,45% | 133 | 29 | 6 | 20,69% | 270 | 29 | 8 | 27,59% | 406 |
| TÉCNICO EM SAÚDE BUCAL | 20 | 7 | 35,00% | 280 | 19 | 4 | 21,05% | 149 | 17 | 8 | 47,06% | 200 |
| MÉDICO VETERINÁRIO | 6 | 3 | 50,00% | 360 | 7 | 2 | 28,57% | 354 | 7 | 4 | 57,14% | 310 |
| ENCARREGADO DE LIMPEZA HOSPITALAR | 10 | 3 | 30,00% | 63 | 10 | 2 | 20,00% | 34 | 13 | 3 | 23,08% | 23 |
| ANALISTA DE ENGENHARIA E ARQUITETURA | 8 | 1 | 12,50% | 6 | 8 | 0 | 0,00% | 0 | 8 | 1 | 12,50% | 6 |
| TERAPEUTA OCUPACIONAL | 3 | 0 | 0,00% | 0 | 3 | 1 | 33,33% | 64 | 5 | 1 | 20,00% | 13 |
| AGENTE COMUNITARIO DE SAUDE | 1 | 0 | 0,00% | 0 | 0 | 0 | 0,00% | 0 | 0 | 0 | 0,00% | 0 |

| Julho | | | | | Agosto | | | | Setembro | | | |
|----------------------------------|----------------------------|----------------------------------|---------------|------------------------------|----------------------------|----------------------------------|---------------|------------------------------|----------------------------|----------------------------------|---------------|------------------------------|
| Categoria | Nº de profissionais ativos | Nº de profissionais (Absentismo) | % | Horas faltantes (Absentismo) | Nº de profissionais ativos | Nº de profissionais (Absentismo) | % | Horas faltantes (Absentismo) | Nº de profissionais ativos | Nº de profissionais (Absentismo) | % | Horas faltantes (Absentismo) |
| ANALISTA DESENVOLVEDOR PLENO | 1 | 0 | 0,00% | 0 | 0 | 0 | 0,00% | 0 | 0 | 0 | 0,00% | 0 |
| ANALISTA TÉCNICO ESPECIALIZADO | 0 | 0 | 0,00% | 0 | 0 | 0 | 0,00% | 0 | 3 | 0 | 0,00% | 0 |
| CHEFE DE LIMPEZA HOSPITALAR | 8 | 1 | 12,50% | 6 | 7 | 2 | 28,57% | 34 | 10 | 0 | 0,00% | 0 |
| HISTOTÉCNICO | 4 | 1 | 25,00% | 4 | 4 | 1 | 25,00% | 4 | 4 | 0 | 0,00% | 0 |
| TÉCNICO DE EDIFICAÇÕES | 5 | 0 | 0,00% | 0 | 5 | 0 | 0,00% | 0 | 5 | 0 | 0,00% | 0 |
| TÉCNICO DE ELETROENCEFALOGAMA | 1 | 0 | 0,00% | 0 | 1 | 0 | 0,00% | 0 | 1 | 0 | 0,00% | 0 |
| TÉCNICO DE GARANTIA DE QUALIDADE | 1 | 0 | 0,00% | 0 | 1 | 0 | 0,00% | 0 | 1 | 0 | 0,00% | 0 |
| TÉCNICO SEGURANÇA TRABALHO | 3 | 0 | 0,00% | 0 | 2 | 0 | 0,00% | 0 | 2 | 0 | 0,00% | 0 |
| Total geral | 15.772 | 3.355 | 21,27% | 129.748 | 15.460 | 3.653 | 23,63% | 139.536 | 15.634 | 4.432 | 28,35% | 147.248 |

Fonte da informação: Prestação de Contas - SMS/PRO-2024/08471.20, SMS/PRO-2024/08471.21 e SMS/PRO-2024/08471.22 (conforme processos de prestação de contas apresentadas no processo.rio).

Nota*:** Detalhamento da categoria profissional por grupo listados no Apêndice II, Quadro II.

No trimestre analisado, verificou-se uma redução progressiva das horas líquidas disponíveis, passando de **2.216.462,04** horas em julho para **2.135.495,45** horas em agosto e alcançando **1.994.808,28** horas em setembro (Tabela 19).

Paralelamente, observou-se aumento contínuo das horas líquidas faltantes ao longo do período. Em julho, foram registradas **76.595,14** horas faltantes, em agosto, esse número subiu para **86.866,86** horas, e, em setembro, atingiu **108.929,28** horas. A variação entre julho e setembro corresponde a um acréscimo de **32.334,14** horas faltantes, reforçando uma tendência de crescimento das ausências e impactando negativamente o desempenho do indicador.

Tabela 19. Consolidado do Índice de absenteísmo por unidade no 3º trimestre do ano de 2025 (julho, agosto e setembro)

| Indicador 1.3 - 3º trimestre 2025 | Julho | | | | Agosto | | | | Setembro | | | |
|---|-----------|-------------|-----------|---------|-----------|-------------|-----------|---------|-----------|-------------|-----------|---------|
| Unidade | Numerador | Denominador | Resultado | Alcance | Numerador | Denominador | Resultado | Alcance | Numerador | Denominador | Resultado | Alcance |
| SMS UPA 24H DEL CASTILHO | 0,00 | 32.634,29 | 0,00% | SIM | 0,00 | 32.128,00 | 0,00% | SIM | 165,14 | 29.968,29 | 0,55% | SIM |
| SMS UPA 24H ENGENHO DE DENTRO | 0,00 | 31.920,29 | 0,00% | SIM | 1.121,14 | 32.127,71 | 3,49% | SIM | 900,00 | 30.292,57 | 2,97% | SIM |
| SMS UPA 24H COSTA BARROS | 0,00 | 30.220,57 | 0,00% | SIM | 0,00 | 30.616,29 | 0,00% | SIM | 0,00 | 27.479,71 | 0,00% | SIM |
| SMS UPA 24H MADUREIRA | 0,00 | 32.363,43 | 0,00% | SIM | 0,00 | 32.673,43 | 0,00% | SIM | 972,00 | 31.500,29 | 3,09% | SIM |
| SMS UPA 24H ROCHA MIRANDA | 0,00 | 32.450,29 | 0,00% | SIM | 0,00 | 32.578,86 | 0,00% | SIM | 758,86 | 31.510,00 | 2,41% | SIM |
| SMS UPA 24H CIDADE DE DEUS | 0,00 | 32.308,86 | 0,00% | SIM | 0,00 | 31.692,29 | 0,00% | SIM | 690,00 | 30.137,71 | 2,29% | SIM |
| SMS UPA 24H MAGALHÃES BASTOS | 0,00 | 31.981,14 | 0,00% | SIM | 0,00 | 31.198,86 | 0,00% | SIM | 609,71 | 29.591,43 | 2,06% | SIM |
| SMS UPA 24H SENADOR CAMARÁ | 116,57 | 33.066,29 | 0,35% | SIM | 192,86 | 32.596,00 | 0,59% | SIM | 845,43 | 31.022,57 | 2,73% | SIM |
| SMS UPA 24H VILA KENNEDY | 0,00 | 32.110,86 | 0,00% | SIM | 0,00 | 32.459,71 | 0,00% | SIM | 1.343,43 | 30.890,00 | 4,35% | SIM |
| SMS UPA 24H JOÃO XXIII | 0,00 | 32.512,86 | 0,00% | SIM | 487,14 | 31.930,57 | 1,53% | SIM | 585,43 | 30.294,86 | 1,93% | SIM |
| SMS UPA 24H PACIÊNCIA | 0,00 | 31.342,00 | 0,00% | SIM | 0,00 | 30.916,86 | 0,00% | SIM | 792,57 | 29.114,57 | 2,72% | SIM |
| SMS UPA 24H SEPETIBA | 0,00 | 31.330,00 | 0,00% | SIM | 0,00 | 31.262,29 | 0,00% | SIM | 756,57 | 29.786,86 | 2,54% | SIM |
| SMS COORD DE EMERGÊNCIA REGIONAL CER BARRA | 0,00 | 51.574,00 | 0,00% | SIM | 0,00 | 51.953,14 | 0,00% | SIM | 0,00 | 50.480,57 | 0,00% | SIM |
| SMS COORD DE EMERGÊNCIA REGIONAL CER CAMPO GRANDE | 0,00 | 4.560,86 | 0,00% | SIM | NSA* | NSA* | NSA* | NSA* | NSA* | NSA* | NSA* | NSA* |
| SMS HOSPITAL MUNICIPAL ROCHA FARIA | 0,00 | 34.457,71 | 0,00% | SIM | NSA* | NSA* | NSA* | NSA* | NSA* | NSA* | NSA* | NSA* |
| SMS MATERNIDADE DA ROCINHA | 1.398,29 | 22.348,86 | 6,26% | NÃO | 846,00 | 22.872,29 | 3,70% | SIM | 280,00 | 21.823,14 | 1,28% | SIM |
| SMS MATERNIDADE FERNANDO MAGALHÃES | 1.573,71 | 39.432,86 | 3,99% | SIM | 1.533,14 | 39.333,14 | 3,90% | SIM | 1.739,43 | 35.792,57 | 4,86% | SIM |
| SMS MATERNIDADE CARMELA DUTRA | 1.732,86 | 39.112,29 | 4,43% | SIM | 1.821,71 | 38.752,29 | 4,70% | SIM | 1.848,29 | 37.034,29 | 4,99% | SIM |
| SMS MATERNIDADE ALEXANDER FLEMING | 599,71 | 36.170,86 | 1,66% | SIM | 1.467,71 | 36.213,43 | 4,05% | SIM | 1.856,00 | 34.513,71 | 5,38% | NÃO |
| SMS MATERNIDADE HERCULANO PINHEIRO | 100,57 | 22.786,86 | 0,44% | SIM | 790,57 | 22.934,86 | 3,45% | SIM | 914,00 | 22.140,86 | 4,13% | SIM |
| HMAT LEILA DINIZ | 722,00 | 31.519,43 | 2,29% | SIM | 1.306,86 | 31.170,86 | 4,19% | SIM | 1.707,71 | 29.837,14 | 5,72% | NÃO |

| Indicador 1.3 - 3º trimestre 2025 | Julho | | | | Agosto | | | | Setembro | | | |
|--|-----------|-------------|-----------|---------|-----------|-------------|-----------|---------|-----------|-------------|-----------|---------|
| Unidade | Numerador | Denominador | Resultado | Alcance | Numerador | Denominador | Resultado | Alcance | Numerador | Denominador | Resultado | Alcance |
| SMS HOSPITAL MUNICIPAL MIGUEL COUTO | 3.364,57 | 87.128,57 | 3,86% | SIM | 3.204,00 | 87.847,14 | 3,65% | SIM | 3.589,43 | 83.337,43 | 4,31% | SIM |
| SMS HOSPITAL MUNICIPAL DA PIEDADE | 1.133,14 | 43.044,29 | 2,63% | SIM | 1.353,43 | 42.307,43 | 3,20% | SIM | 1.354,57 | 40.459,14 | 3,35% | SIM |
| SMS HOSPITAL MUNICIPAL SALGADO FILHO | 2.243,14 | 92.646,86 | 2,42% | SIM | 856,86 | 91.372,57 | 0,94% | SIM | 6.481,14 | 85.956,57 | 7,54% | NÃO |
| SMS HOSPITAL MUNICIPAL FRANCISCO DA SILVA TELLES | 1.440,57 | 51.816,57 | 2,78% | SIM | 634,00 | 50.362,00 | 1,26% | SIM | 2.270,00 | 48.337,14 | 4,70% | SIM |
| SMS HOSPITAL MUNICIPAL LOURENÇO JORGE | 1.270,86 | 65.488,86 | 1,94% | SIM | 4.067,14 | 70.573,14 | 5,76% | NÃO | 4.891,14 | 66.699,71 | 7,33% | NÃO |
| SMS HOSPITAL MUNICIPAL SOUZA AGUIAR | 0,00 | 141.202,00 | 0,00% | SIM | 0,00 | 141.194,00 | 0,00% | SIM | 0,00 | 133.524,00 | 0,00% | SIM |
| SMS HOSPITAL MUNICIPAL JESUS | 554,29 | 28.402,00 | 1,95% | SIM | 1.262,57 | 28.444,29 | 4,44% | SIM | 1.077,43 | 26.701,71 | 4,04% | SIM |
| SMS HOSPITAL MUNICIPAL RONALDO GAZOLLA | 38.087,71 | 499.542,00 | 7,62% | NÃO | 42.347,43 | 500.617,43 | 8,46% | NÃO | 47.527,71 | 469.130,29 | 10,13% | NÃO |
| SMS VIGILÂNCIA SANITÁRIA E CONTROLE DE ZONOSSES | NSA | NSA | NSA | NSA | NSA | NSA | NSA | NSA | NSA | NSA | NSA | NSA |
| SMS CENTRO DE CONTROLE DE ZONOSSES | 862,86 | 20.502,86 | 4,21% | SIM | 411,43 | 19.788,57 | 2,08% | SIM | 680,00 | 18.874,29 | 3,60% | SIM |
| SMS INST DE MEDICINA VETERINÁRIA JORGE VAITSMAN | NSA | NSA | NSA | NSA | NSA | NSA | NSA | NSA | NSA | NSA | NSA | NSA |
| CENTRO DE TREINAMENTO DO HUMAITÁ - IVISA-RIO | NSA | NSA | NSA | NSA | NSA | NSA | NSA | NSA | NSA | NSA | NSA | NSA |
| EDUCATED | 5,71 | 5.845,71 | 0,10% | SIM | 0,00 | 5.845,71 | 0,00% | SIM | 0,00 | 5.657,14 | 0,00% | SIM |
| SMS COMPLEXO REGULADOR DA CIDADE DO RIO DE JANEIRO | 182,29 | 25.685,71 | 0,71% | SIM | 605,43 | 24.361,43 | 2,49% | SIM | 934,00 | 26.014,29 | 3,59% | SIM |
| SMS CMS MARCOLINO CANDAU | NSA | NSA | NSA | NSA | NSA | NSA | NSA | NSA | NSA | NSA | NSA | NSA |
| SMS POLICLINICA ANTONIO RIBEIRO NETTO | NSA | NSA | NSA | NSA | NSA | NSA | NSA | NSA | NSA | NSA | NSA | NSA |
| SMS HOSPITAL MUNICIPAL BARATA RIBEIRO | 0,00 | 7.068,57 | 0,00% | SIM | 342,29 | 6.520,00 | 5,25% | NÃO | 0,00 | 6.354,29 | 0,00% | SIM |
| SMS MATERNIDADE MARIA AMÉLIA BUARQUE DE HOLLANDA | NSA | NSA | NSA | NSA | NSA | NSA | NSA | NSA | NSA | NSA | NSA | NSA |
| SMS COORD DE EMERGÊNCIA REGIONAL CER CENTRO | NSA | NSA | NSA | NSA | NSA | NSA | NSA | NSA | NSA | NSA | NSA | NSA |
| SMS COORDENADORIA GERAL DE ATENÇÃO PRIMÁRIA 1.0 | NSA | NSA | NSA | NSA | NSA | NSA | NSA | NSA | NSA | NSA | NSA | NSA |
| SMS INAD | NSA | NSA | NSA | NSA | NSA | NSA | NSA | NSA | NSA | NSA | NSA | NSA |
| SMS CF RINALDO DE LAMARE | NSA | NSA | NSA | NSA | NSA | NSA | NSA | NSA | NSA | NSA | NSA | NSA |
| SMS CMS DOM HELDER CÂMARA | NSA | NSA | NSA | NSA | NSA | NSA | NSA | NSA | NSA | NSA | NSA | NSA |

| Indicador 1.3 - 3º trimestre 2025 | Julho | | | | Agosto | | | | Setembro | | | |
|---|-----------|-------------|-----------|---------|-----------|-------------|-----------|---------|-----------|-------------|-----------|---------|
| Unidade | Numerador | Denominador | Resultado | Alcance | Numerador | Denominador | Resultado | Alcance | Numerador | Denominador | Resultado | Alcance |
| SMS CMS JOAO BARROS BARRETO | NSA | NSA | NSA | NSA | NSA | NSA | NSA | NSA | NSA | NSA | NSA | NSA |
| SMS CMS MANOEL JOSE FERREIRA | NSA | NSA | NSA | NSA | NSA | NSA | NSA | NSA | NSA | NSA | NSA | NSA |
| SMS CMS PINDARO DE CARVALHO RODRIGUES | NSA | NSA | NSA | NSA | NSA | NSA | NSA | NSA | NSA | NSA | NSA | NSA |
| SMS HOSPITAL MUNICIPAL ROCHA MAIA | 0,00 | 9.240,00 | 0,00% | SIM | 9,14 | 8.794,29 | 0,10% | SIM | 70,29 | 7.668,57 | 0,92% | SIM |
| SMS INSTITUTO MUNICIPAL PHILIPPE PINEL | 0,00 | 5.880,00 | 0,00% | SIM | 16,57 | 5.611,43 | 0,30% | SIM | 23,43 | 5.800,00 | 0,40% | SIM |
| SMS COORDENADORIA GERAL DE ATENÇÃO PRIMÁRIA 2.1 | NSA | NSA | NSA | NSA | NSA | NSA | NSA | NSA | NSA | NSA | NSA | NSA |
| SMS POLICLÍNICA HELIO PELLEGRINO | NSA | NSA | NSA | NSA | NSA | NSA | NSA | NSA | NSA | NSA | NSA | NSA |
| SMS CMR OSCAR CLARK | NSA | NSA | NSA | NSA | NSA | NSA | NSA | NSA | NSA | NSA | NSA | NSA |
| SMS COORDENADORIA GERAL DE ATENÇÃO PRIMÁRIA 2.2 | NSA | NSA | NSA | NSA | NSA | NSA | NSA | NSA | NSA | NSA | NSA | NSA |
| SMS CAPS AD MANE GARRINCHA | NSA | NSA | NSA | NSA | NSA | NSA | NSA | NSA | NSA | NSA | NSA | NSA |
| SMS HOSPITAL MUNICIPAL PAULINO WERNECK | NSA | NSA | NSA | NSA | NSA | NSA | NSA | NSA | NSA | NSA | NSA | NSA |
| SMS HOSPITAL MUNICIPAL NOSSA SENHORA DO LORETO | 0,00 | 5.760,00 | 0,00% | SIM | 96,57 | 5.554,29 | 1,74% | SIM | 0,00 | 5.314,29 | 0,00% | SIM |
| SMS CMS CESAR PERNETTA | NSA | NSA | NSA | NSA | NSA | NSA | NSA | NSA | NSA | NSA | NSA | NSA |
| SMS POLICLINICA RODOLPHO ROCCO | NSA | NSA | NSA | NSA | NSA | NSA | NSA | NSA | NSA | NSA | NSA | NSA |
| SMS INSTITUTO NISE DA SILVEIRA | 250,29 | 7.468,57 | 3,35% | SIM | 782,29 | 7.417,14 | 10,55% | NÃO | 452,00 | 7.222,86 | 6,26% | NÃO |
| SMS COORDENADORIA GERAL DE ATENÇÃO PRIMÁRIA 3.2 | NSA | NSA | NSA | NSA | NSA | NSA | NSA | NSA | NSA | NSA | NSA | NSA |
| SMS CAPSIII CLARICE LISPECTOR | NSA | NSA | NSA | NSA | NSA | NSA | NSA | NSA | NSA | NSA | NSA | NSA |
| SMS CAPS RUBENS CORRÊA | NSA | NSA | NSA | NSA | NSA | NSA | NSA | NSA | NSA | NSA | NSA | NSA |
| SMS CMS HAMILTON LAND | NSA | NSA | NSA | NSA | NSA | NSA | NSA | NSA | NSA | NSA | NSA | NSA |
| SMS CMS HARVEY RIBEIRO DE SOUZA FILHO | NSA | NSA | NSA | NSA | NSA | NSA | NSA | NSA | NSA | NSA | NSA | NSA |
| SMS POLICLINICA NEWTON BETHLEM | NSA | NSA | NSA | NSA | NSA | NSA | NSA | NSA | NSA | NSA | NSA | NSA |
| SMS HOSPITAL MUNICIPAL ÁLVARO RAMOS | 0,00 | 3.462,86 | 0,00% | SIM | 0,00 | 3.308,57 | 0,00% | SIM | 0,00 | 3.428,57 | 0,00% | SIM |
| SMS HOSPITAL MUNICIPAL RAPHAEL DE PAULA SOUZA | 0 | 3.188,57 | 0,00% | SIM | 0 | 3.542,86 | 0,00% | SIM | NSA | NSA | NSA | NSA |

| Indicador 1.3 - 3º trimestre 2025 | Julho | | | | Agosto | | | | Setembro | | | |
|---|------------------|---------------------|--------------|------------|------------------|---------------------|--------------|------------|-------------------|---------------------|--------------|------------|
| Unidade | Numerador | Denominador | Resultado | Alcance | Numerador | Denominador | Resultado | Alcance | Numerador | Denominador | Resultado | Alcance |
| SMS COORDENADORIA GERAL DE ATENÇÃO PRIMÁRIA 4.0 | NSA | NSA | NSA | NSA | NSA | NSA | NSA | NSA | NSA | NSA | NSA | NSA |
| SMS IMAS JULIANO MOREIRA | 165,71 | 13.011,43 | 1,27% | SIM | 67,43 | 12.445,71 | 0,54% | SIM | 11,43 | 10.817,14 | 0,11% | SIM |
| SMS POLICLINICA MANOEL GUILHERME (PAM BANGU) | NSA | NSA | NSA | NSA | NSA | NSA | NSA | NSA | NSA | NSA | NSA | NSA |
| SMS CASA DE PARTO DAVID CAPISTRANO FILHO | NSA | NSA | NSA | NSA | NSA | NSA | NSA | NSA | NSA | NSA | NSA | NSA |
| SMS COORDENADORIA GERAL DE ATENÇÃO PRIMÁRIA 5.1 | NSA | NSA | NSA | NSA | NSA | NSA | NSA | NSA | NSA | NSA | NSA | NSA |
| SMS CAPSI PEQUENO HANS | NSA | NSA | NSA | NSA | NSA | NSA | NSA | NSA | NSA | NSA | NSA | NSA |
| SMS POLICLINICA CARLOS ALBERTO NASCIMENTO | NSA | NSA | NSA | NSA | NSA | NSA | NSA | NSA | NSA | NSA | NSA | NSA |
| SMS COORDENADORIA GERAL DE ATENÇÃO PRIMÁRIA 5.2 | NSA | NSA | NSA | NSA | NSA | NSA | NSA | NSA | NSA | NSA | NSA | NSA |
| SMS POLICLINICA LINCOLN DE FREITAS FILHO | NSA | NSA | NSA | NSA | NSA | NSA | NSA | NSA | NSA | NSA | NSA | NSA |
| SMS CAPS SIMÃO BACAMARTE | NSA | NSA | NSA | NSA | NSA | NSA | NSA | NSA | NSA | NSA | NSA | NSA |
| SMS COORDENADORIA GERAL DE ATENÇÃO PRIMÁRIA 5.3 | NSA | NSA | NSA | NSA | NSA | NSA | NSA | NSA | NSA | NSA | NSA | NSA |
| HOSPITAL FEDERAL DO ANDARAÍ | 20.790,29 | 433.872,00 | 4,79% | SIM | 21243,14 | 394.176,57 | 5,39% | NÃO | 22.802,14 | 350.299,71 | 6,51% | NÃO |
| Total Geral | 76.595,14 | 2.216.462,04 | 3,46% | SIM | 86.866,86 | 2.135.495,45 | 4,07% | SIM | 108.929,28 | 1.994.808,28 | 5,46% | NÃO |

Fonte da informação: Prestação de Contas - SMS/PRO-2024/08471.20, SMS/PRO-2024/08471.21 e SMS/PRO-2024/08471.22 (conforme processos de prestação de contas apresentadas no processo.rio).

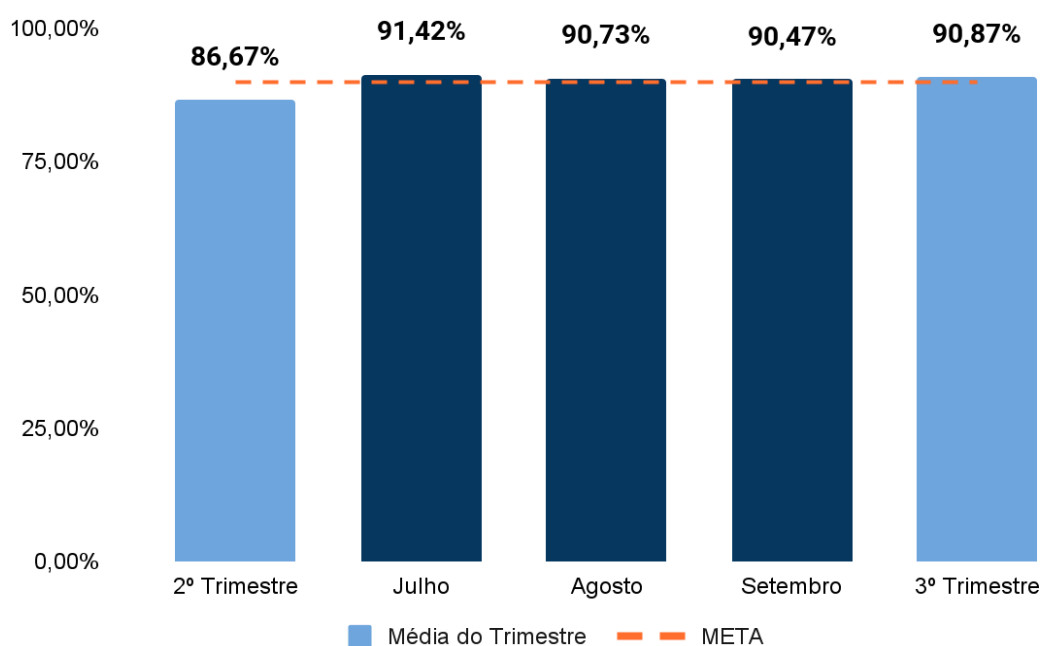
Nota 22: Importante salientar que as unidades que apresentaram como resultado do indicador de absenteísmo o termo 'NSA' (não se aplica) se fundamentam em uma interpretação a contrario sensu do disposto no parágrafo 2º do artigo 74 da Consolidação das Leis Trabalhistas, uma vez que se trata de unidades com menos de 20 (vinte) trabalhadores, não se fazendo obrigatório o registro das horas de entrada e saída em registro manual, mecânico ou eletrônico. **Nota*:** Segundo o disposto no 6º Termo Aditivo nº 214/2025 ao Contrato de Gestão nº 251/2023, tem por um dos seus objetos a supressão do Hospital Municipal Rocha Faria e do Centro de Emergência Regional Campo Grande, ambos sob a modalidade de gerenciamento pleno do escopo do referido contrato. A partir de julho de 2025, o instrumento passou a contemplar 77 (setenta e sete) unidades de saúde vinculadas à Empresa Pública de Saúde do Rio de Janeiro – RioSaúde. Os resultados do Hospital Municipal Rocha Faria e do CER Campo Grande foram considerados apenas no mês de julho; nos demais meses aplicou-se o termo Não Se Aplica (NSA*).

2.1 - Índice de atendimentos com tempo de espera entre a Classificação de Risco e o Atendimento dentro do padrão definido para cada faixa de risco - Meta: $\geq 90\%$.

O indicador tem por objetivo mensurar a proporção de pacientes atendidos dentro do tempo preconizado para cada faixa de risco, em relação ao total de atendimentos realizados pela unidade no período de análise.

Durante o 3º trimestre de 2025, o desempenho permaneceu acima da meta estabelecida ($\geq 90\%$), evidenciando a manutenção da regularidade do indicador. Os resultados mensais reforçam essa estabilidade, com 91,42% em julho, 90,73% em agosto e 90,47% em setembro. No consolidado trimestral, o indicador atingiu 90,87%, confirmando a sustentação do desempenho dentro dos níveis esperados.

Gráfico 11. Índice de atendimentos com tempo de espera entre a classificação de risco e o atendimento dentro do padrão definido para cada faixa de risco - no período do 3º trimestre do ano de 2025 (julho, agosto e setembro)



Fonte da informação: Prestação de Contas - SMS/PRO-2024/08471.20, SMS/PRO-2024/08471.21 e SMS/PRO-2024/08471.22 (conforme processos de prestação de contas apresentadas no processo.rio).

No 3º trimestre, observou-se resultados satisfatórios para 9 das 14 unidades que atingiram a meta estabelecida, reforçando o cumprimento e a adesão aos protocolos assistenciais. Destacaram-se as Unidades de Pronto Atendimento Del Castilho, Engenho de Dentro, Costa Barros, Madureira, Rocha Miranda, Magalhães Bastos, Vila Kennedy, João XXIII e Paciência, onde todas alcançaram o desempenho acima de 90%.

As Unidades de Pronto Atendimento Cidade de Deus e Senador Camará, não atingiram a meta no trimestre apresentando média trimestral de 83,95% e 81,59%, enquanto que a UPA Sepetiba atingiu a meta no mês de Julho com 92,40% não atingindo a meta nos demais meses.

O CER Barra da Tijuca apresentou resultados abaixo da meta estabelecida (média trimestral de 74,09%), não performando no trimestre, já o CER Campo Grande obteve em Julho 84,47%, no entanto, não há informações referentes aos demais meses do trimestre, uma vez que a unidade deixou de integrar o escopo do Contrato de Gestão nº 251/2023 a partir do mês de julho. (Nota*)

Tabela 20. Índice de atendimentos com tempo de espera entre a classificação de risco e o atendimento dentro do padrão definido para cada faixa de risco por unidade no período do 3º trimestre do ano de 2025 (julho, agosto e setembro)

| Unidades | Meta | Julho | Agosto | Setembro | Trimestre |
|-----------------------|------|--------|--------|----------|-----------|
| UPA Del Castilho | ≥90% | 98,60% | 97,83% | 95,97% | 97,47% |
| UPA Engenho de Dentro | ≥90% | 96,99% | 97,78% | 97,63% | 97,47% |
| UPA Costa Barros | ≥90% | 97,56% | 97,16% | 95,91% | 96,91% |
| UPA Madureira | ≥90% | 93,88% | 97,85% | 96,78% | 96,20% |
| UPA Rocha Miranda | ≥90% | 92,31% | 92,48% | 91,03% | 91,95% |
| UPA Cidade de Deus | ≥90% | 83,99% | 85,85% | 82,08% | 83,95% |
| UPA Magalhães Bastos | ≥90% | 98,62% | 97,97% | 98,58% | 98,40% |
| UPA Senador Camará | ≥90% | 83,01% | 81,02% | 81,03% | 81,59% |
| UPA Vila Kennedy | ≥90% | 94,68% | 94,49% | 97,32% | 95,51% |
| UPA João XXIII | ≥90% | 96,80% | 96,09% | 96,96% | 96,62% |
| UPA Paciência | ≥90% | 97,06% | 95,73% | 93,16% | 95,18% |
| UPA Sepetiba | ≥90% | 92,40% | 86,11% | 87,53% | 88,58% |
| CER Barra da Tijuca | ≥90% | 76,29% | 71,30% | 74,69% | 74,09% |
| CER Campo Grande | ≥90% | 84,47% | NSA* | NSA* | 84,47% |

Fonte da informação: Prestação de Contas - SMS/PRO-2024/08471.20, SMS/PRO-2024/08471.21 e SMS/PRO-2024/08471.22.

Nota* Segundo o disposto no 6º Termo Aditivo nº 214/2025 ao Contrato de Gestão nº 251/2023, tem por um dos seus objetos a supressão do Hospital Municipal Rocha Faria e do Centro de Emergência Regional Campo Grande, ambos sob a modalidade de gerenciamento pleno do escopo do referido contrato. A partir de julho de 2025, o instrumento passou a contemplar 77 (setenta e sete) unidades de saúde vinculadas à Empresa Pública de Saúde do Rio de Janeiro – RioSaúde. Os resultados do Hospital Municipal Rocha Faria e do CER Campo Grande foram considerados apenas no mês de julho; nos demais meses aplicou-se o termo Não Se Aplica (NSA*).

Ao comparar as médias do 2º e do 3º trimestre de 2025, observa-se estabilidade no desempenho da maioria das Unidades de Pronto Atendimento. Destacam-se Engenho de Dentro, Rocha Miranda e Paciência, que revertem o desempenho desfavorável do 2º trimestre e passaram a registrar resultados acima da meta de ≥ 90% no 3º trimestre. Essa evolução contribuiu para que 9 UPAs alcançassem a meta no 3º trimestre, em comparação às 6 unidades que haviam atingido o parâmetro no trimestre anterior.

As Unidades de Pronto Atendimento Cidade de Deus, Senador Camará, Sepetiba e os CER Barra e CER Campo Grande mantiveram resultados com índices inferiores a 90% na média dos dois trimestres.

Tabela 21. Comparativo Trimestral das Unidades do Indicador 2.1 no período do 3º trimestre do ano de 2025 (julho, agosto e setembro)

| Unidades | Meta | Média Abril-Jun/25 | Média Jul-Set/25 |
|-----------------------|------|--------------------|------------------|
| UPA Del Castilho | ≥90% | 96,13% | 97,47% |
| UPA Engenho de Dentro | ≥90% | 88,65% | 97,47% |
| UPA Costa Barros | ≥90% | 93,76% | 96,91% |
| UPA Madureira | ≥90% | 91,12% | 96,20% |
| UPA Rocha Miranda | ≥90% | 84,21% | 91,95% |
| UPA Cidade de Deus | ≥90% | 78,36% | 83,95% |
| UPA Magalhães Bastos | ≥90% | 91,35% | 98,40% |
| UPA Senador Camará | ≥90% | 82,30% | 81,59% |
| UPA Vila Kennedy | ≥90% | 93,01% | 95,51% |
| UPA João XXIII | ≥90% | 93,02% | 96,62% |
| UPA Paciência | ≥90% | 89,84% | 95,18% |
| UPA Sepetiba | ≥90% | 82,81% | 88,58% |
| CER Barra da Tijuca | ≥90% | 78,94% | 74,09% |
| CER Campo Grande | ≥90% | 76,50% | 84,47% |

Fonte da informação: Prestação de Contas - SMS/PRO-2024/08471.20, SMS/PRO-2024/08471.21 e SMS/PRO-2024/08471.22 (conforme processos de prestação de contas apresentadas no processo.rio). **Nota:** Segundo o disposto no 6º Termo Aditivo nº 214/2025 ao Contrato de Gestão nº 251/2023, tem por um dos seus objetos a supressão do Hospital Municipal Rocha Faria e do Centro de Emergência Regional Campo Grande, ambos sob a modalidade de gerenciamento pleno do escopo do referido contrato. No cálculo da média do terceiro trimestre, foi considerado apenas o mês de julho.

Encontra-se em andamento um plano de ação conduzido pela RioSaúde para o Indicador 2.1 direcionado às unidades que não alcançaram a meta estabelecida (≥90%), cuja maior parte das medidas já foram concluídas. Algumas ações, entretanto, permanecem em andamento, conforme descrito a seguir:

- Treinamento continuado da equipe de enfermagem da classificação de risco, devido a rotatividade de profissionais - Desenvolver e implementar um programa de treinamento contínuo para a equipe de classificação de risco, com foco em triagem rápida e eficiente, e identificação de pacientes que podem ser redirecionados para a atenção primária.
- CER Barra: Gestão ineficiente do fluxo do paciente - Otimizar o fluxo de pacientes dentro da unidade, com foco na implementação e aprimoramento do Fast Track, através de um estudo de tempos e movimentos e reengenharia de processos, visando reduzir o tempo de espera.

2.2 - Índice de inserções de solicitações de Regulação para transferência de pacientes admitidos em sala vermelha e amarela dentro do prazo estipulado - Meta: 100%.

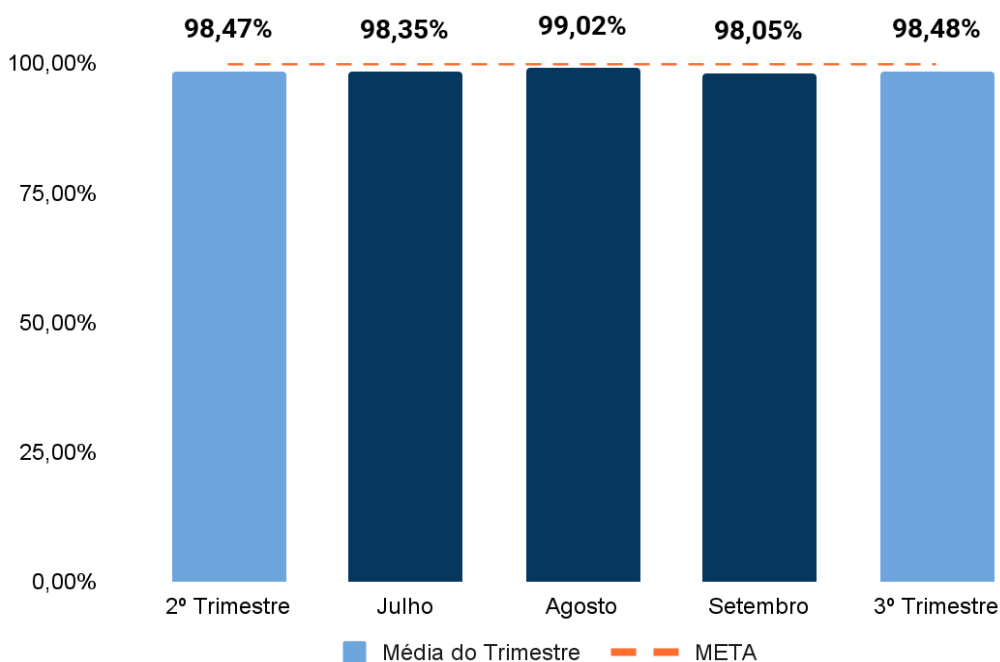
O indicador tem por objetivo, demonstrar se todos os pacientes encaminhados para transferência foram registrados de forma eficiente e em conformidade com os protocolos estabelecidos, assegurando segurança, a continuidade do cuidado e a agilidade nos processos de regulação.

O indicador é calculado pela divisão da soma de pacientes admitidos com solicitação de transferência em até 24h pela soma de pacientes admitidos nas salas vermelha e amarela que permaneceram mais do que 24h.

Durante o terceiro trimestre, verificou-se que não houve avanços significativos em relação ao desempenho do indicador, cuja meta é 100%. A comparação entre as médias trimestrais confirma essa estabilidade: enquanto o 2º trimestre registrou média de 98,47%, o 3º trimestre apresentou 98,48%, representando uma variação mínima.

Na análise mensal, agosto foi o mês de melhor desempenho, atingindo 99,02% e aproximando-se do valor de referência. Julho também apresentou resultado favorável, com 98,35% e setembro registrou o menor percentual do período, com 98,05%.

Gráfico 12. Índice de inserções de solicitação de regulação para transferência de paciente admitido em sala vermelha e amarela dentro do prazo estipulado - no período do 3º trimestre do ano de 2025 (julho, agosto e setembro)



Fonte da informação: Prestação de Contas - SMS/PRO-2024/08471.20, SMS/PRO-2024/08471.21 e SMS/PRO-2024/08471.22 (conforme processos de prestação de contas apresentadas no processo.rio).

Frente aos resultados por unidade, observou-se que, das 12 Unidades de Pronto Atendimento, 11 alcançaram a meta de 100% nos três meses do período analisado. A única exceção foi a UPA Madureira, cuja média trimestral foi de 99,74%, resultado influenciado pelo desempenho de julho, quando atingiu 99,22%. Nos demais meses, a unidade alcançou 100%, o que manteve sua performance próxima da meta, porém ainda abaixo do parâmetro esperado no consolidado do trimestre.

Em relação aos Centros de Emergência Regionais, o CER Barra da Tijuca apresentou resultados inferiores à meta ao longo de todos os meses do período, com média trimestral de 93,82% sendo o pior índice, o registrado em setembro (91,42%). Já o CER Campo Grande apresentou resultado de 96,74% em julho. Não há informações referentes aos demais meses do trimestre, uma vez que a unidade deixou de integrar o escopo do Contrato de Gestão nº 251/2023 a partir do período em avaliação. (Nota*)

A empresa pública RioSaúde, reitera que o indicador é muito sensível e basta que 1 paciente não seja inserido na Plataforma SER, para que a meta não seja alcançada. No mês de Julho foi ressaltado que a UPA Madureira não alcançou por ter extrapolado o tempo de inserção em 1 único paciente.

Tabela 22. Índice de inserções de solicitações de Regulação para transferência de paciente admitido em sala vermelha e amarela dentro do prazo estipulado por unidade no período do 3º trimestre do ano de 2025 (julho, agosto e setembro)

| Unidades | Meta | Julho | Agosto | Setembro | Trimestre |
|-----------------------|-------|---------|---------|----------|-----------|
| UPA Del Castilho | ≥100% | 100,00% | 100,00% | 100,00% | 100,00% |
| UPA Engenho de Dentro | ≥100% | 100,00% | 100,00% | 100,00% | 100,00% |
| UPA Costa Barros | ≥100% | 100,00% | 100,00% | 100,00% | 100,00% |
| UPA Madureira | ≥100% | 99,22% | 100,00% | 100,00% | 99,74% |
| UPA Rocha Miranda | ≥100% | 100,00% | 100,00% | 100,00% | 100,00% |
| UPA Cidade de Deus | ≥100% | 100,00% | 100,00% | 100,00% | 100,00% |
| UPA Magalhães Bastos | ≥100% | 100,00% | 100,00% | 100,00% | 100,00% |
| UPA Senador Camará | ≥100% | 100,00% | 100,00% | 100,00% | 100,00% |
| UPA Vila Kennedy | ≥100% | 100,00% | 100,00% | 100,00% | 100,00% |
| UPA João XXIII | ≥100% | 100,00% | 100,00% | 100,00% | 100,00% |
| UPA Paciência | ≥100% | 100,00% | 100,00% | 100,00% | 100,00% |
| UPA Sepetiba | ≥100% | 100,00% | 100,00% | 100,00% | 100,00% |
| CER Barra da Tijuca | ≥100% | 93,93% | 95,83% | 91,42% | 93,82% |
| CER Campo Grande | ≥100% | 96,74% | NSA* | NSA* | 96,74% |

Fonte da informação: Prestação de Contas - SMS/PRO-2024/08471.20, SMS/PRO-2024/08471.21 e SMS/PRO-2024/08471.22 (conforme processos de prestação de contas apresentadas no processo.rio). **Nota*:** Segundo o disposto no 6º Termo Aditivo nº 214/2025 ao Contrato de Gestão nº 251/2023, tem por um dos seus objetos a supressão do Hospital Municipal Rocha Faria e do Centro de Emergência Regional Campo Grande, ambos sob a modalidade de gerenciamento pleno do escopo do referido contrato. A partir de julho de 2025, o instrumento passou a contemplar 77 (setenta e sete) unidades de saúde vinculadas à Empresa Pública de Saúde do Rio de Janeiro – RioSaúde. Os resultados do Hospital Municipal Rocha Faria e do CER Campo Grande foram considerados apenas no mês de julho; nos demais meses aplicou-se o termo Não Se Aplica (NSA*).

No comparativo entre a média do segundo e do terceiro trimestre de 2025, observou-se que, 11 das 12 Unidades de Pronto Atendimento alcançaram a meta de 100%. No 2º trimestre, apenas a UPA Cidade de Deus não atingiu o valor esperado na média trimestral. Já no 3º trimestre, a exceção passa a ser a UPA Madureira, que registrou média de 99,74%, permanecendo muito próxima da meta, porém abaixo do parâmetro estabelecido.

Em relação aos Centros de Emergência Regionais, o CER Barra da Tijuca apresentou resultados inferiores à meta de 100% nas médias dos dois trimestres analisados, assim como o CER Campo Grande.

Tabela 23. Comparativo das Médias Trimestrais do Indicador 2.2 entre o 2º e o 3º Trimestres do ano de 2025

| Unidades | Meta do Período | Média Abril-Jun/25 | Média Jul-Set/25 |
|-----------------------|-----------------|--------------------|------------------|
| UPA Del Castilho | ≥100% | 100,00% | 100,00% |
| UPA Engenho de Dentro | ≥100% | 100,00% | 100,00% |
| UPA Costa Barros | ≥100% | 100,00% | 100,00% |
| UPA Madureira | ≥100% | 100,00% | 99,74% |
| UPA Rocha Miranda | ≥100% | 100,00% | 100,00% |
| UPA Cidade de Deus | ≥100% | 99,32% | 100,00% |
| UPA Magalhães Bastos | ≥100% | 100,00% | 100,00% |
| UPA Senador Camará | ≥100% | 100,00% | 100,00% |
| UPA Vila Kennedy | ≥100% | 100,00% | 100,00% |
| UPA João XXIII | ≥100% | 100,00% | 100,00% |
| UPA Paciência | ≥100% | 100,00% | 100,00% |
| UPA Sepetiba | ≥100% | 100,00% | 100,00% |
| CER Barra da Tijuca | ≥100% | 91,84% | 93,82% |
| CER Campo Grande | ≥100% | 99,48% | 96,74% |

Fonte da informação: Prestação de Contas - SMS/PRO-2024/08471.20, SMS/PRO-2024/08471.21 e SMS/PRO-2024/08471.22 (conforme processos de prestação de contas apresentadas no processo.rio). **Nota:** Segundo o disposto no 6º Termo Aditivo nº 214/2025 ao Contrato de Gestão nº 251/2023, tem por um dos seus objetos a supressão do Hospital Municipal Rocha Faria e do Centro de Emergência Regional Campo Grande, ambos sob a modalidade de gerenciamento pleno do escopo do referido contrato. No cálculo da média do terceiro trimestre, foi considerado apenas o mês de julho.

Encontra-se em andamento um plano de ação conduzido pela RioSaúde para o Indicador 2.2, cuja maior parte das medidas já foram concluídas. Algumas ações, entretanto, estão em implementação, conforme descrito a seguir:

- Adotar plataforma de comunicação segura e eficiente (ex.: aplicativo de mensagens corporativo) para agilizar a troca de informações entre as equipes envolvidas na regulação e transferência de pacientes.
- Treinamento das equipes das unidades para utilização da funcionalidade de acompanhamento periódico dos leitos para internação através de Plataforma de Power BI, com checagem dos pacientes admitidos, inseridos no SER.

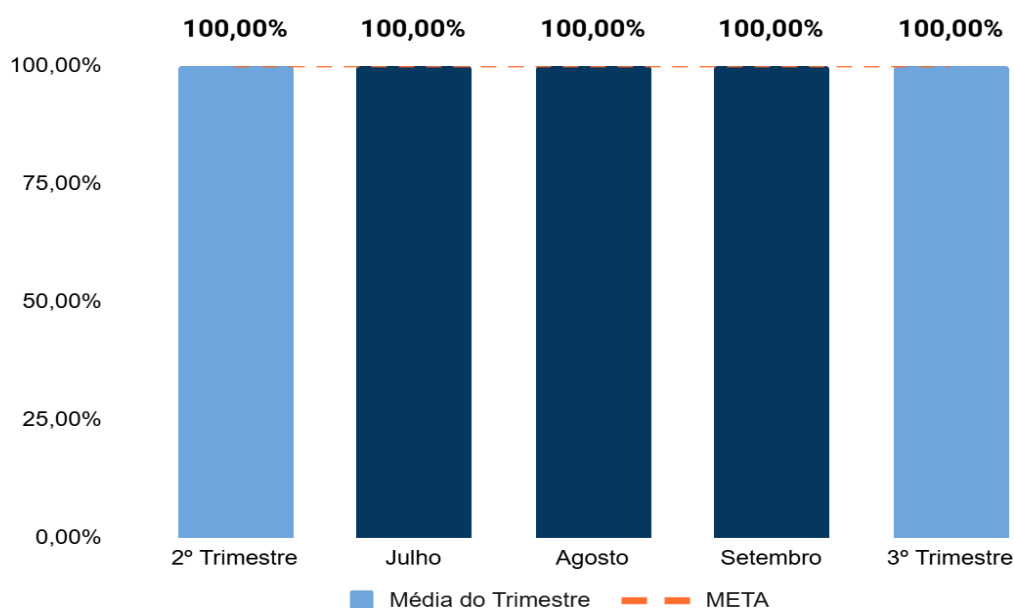
- Alinhar junto ao gestor das vagas zero do município estratégias de melhoria de comunicação visando a diminuição do tempo para avaliação dos especialistas.
- Realizar oficinas, nas unidades apoiadas pelos supervisores de áreas para ajustes de inserções na Plataforma SER, envolvendo gerências e coordenações das unidades.
- Início do processo de automação por robô. Implantação de Robô para monitoramento do tempo para a regulação, com disparos de mensagem via whatsapp, para as unidades.

2.3 - Índice de pacientes com hipótese diagnóstica de AVC que tiveram tomografias solicitadas - Meta:100%.

Em escala mundial, o Acidente Vascular Cerebral (AVC) é a segunda principal causa de morte, e, no Brasil, uma das principais causas de internação hospitalar, causando, na grande maioria dos pacientes, algum tipo de deficiência, seja parcial ou completa. Em casos de suspeita de AVC, a avaliação por tomografia garante maior agilidade na condução e adequada classificação de risco para remoção para leitos mais especializados, caso necessário. O indicador é calculado pela divisão entre o total de pacientes com hipótese diagnóstica de AVC que tiveram tomografia solicitada sobre o total de pacientes com hipótese diagnóstica de AVC.

Durante o trimestre, observou-se adesão plena à meta estabelecida, com o indicador alcançando 100% em todos os meses avaliados, o que reforça a estabilidade dos processos de trabalho das unidades.

Gráfico 13. Índice de pacientes com hipótese diagnóstica de AVC que tiveram tomografias solicitadas no período do 3º trimestre do ano de 2025 (julho, agosto e setembro)



Fonte da informação: Prestação de Contas - SMS/PRO-2024/08471.20, SMS/PRO-2024/08471.21 e SMS/PRO-2024/08471.22 (conforme processos de prestação de contas apresentadas no processo.rio).

No 3º trimestre de 2025, todas as Unidades de Pronto Atendimento (UPA) mantiveram 100% de conformidade na solicitação de tomografia computadorizada (TC) para pacientes com suspeita de AVC. Esse resultado evidencia a execução adequada do fluxo inicial de investigação clínica em todos os casos avaliados.

O CER Campo Grande atingiu 100% de desempenho em julho. Não há informações referentes aos demais meses do trimestre, uma vez que a unidade deixou de integrar o escopo do Contrato de Gestão nº 251/2023 a partir do período em avaliação. (Nota*)

Tabela 24. Índice de pacientes com hipótese diagnóstica de AVC que tiveram tomografias solicitadas por unidade, no período do 3º trimestre do ano de 2025 (julho, agosto e setembro)

| Unidades | Meta do Período | Julho | Agosto | Setembro | Trimestre |
|-----------------------|-----------------|-------|---------|----------|-----------|
| UPA Del Castilho | 100% | 100% | 100,00% | 100,00% | 100,00% |
| UPA Engenho de Dentro | 100% | 100% | 100,00% | 100,00% | 100,00% |
| UPA Costa Barros | 100% | 100% | 100,00% | 100,00% | 100,00% |
| UPA Madureira | 100% | 100% | 100,00% | 100,00% | 100,00% |
| UPA Rocha Miranda | 100% | 100% | 100,00% | 100,00% | 100,00% |
| UPA Cidade de Deus | 100% | 100% | 100,00% | 100,00% | 100,00% |
| UPA Magalhães Bastos | 100% | 100% | 100,00% | 100,00% | 100,00% |
| UPA Senador Camará | 100% | 100% | 100,00% | 100,00% | 100,00% |
| UPA Vila Kennedy | 100% | 100% | 100,00% | 100,00% | 100,00% |
| UPA João XXIII | 100% | 100% | 100,00% | 100,00% | 100,00% |
| UPA Paciência | 100% | 100% | 100,00% | 100,00% | 100,00% |
| UPA Sepetiba | 100% | 100% | 100,00% | 100,00% | 100,00% |
| CER Barra da Tijuca | 100% | 100% | 100% | 100,00% | 100,00% |
| CER Campo Grande | 100% | 100% | NSA* | NSA* | 100,00% |

Fonte da informação: Prestação de Contas - SMS/PRO-2024/08471.20, SMS/PRO-2024/08471.21 e SMS/PRO-2024/08471.22 (conforme processos de prestação de contas apresentadas no processo.rio). **Nota*:** Segundo o disposto no 6º Termo Aditivo nº 214/2025 ao Contrato de Gestão nº 251/2023, tem por um dos seus objetos a supressão do Hospital Municipal Rocha Faria e do Centro de Emergência Regional Campo Grande, ambos sob a modalidade de gerenciamento pleno do escopo do referido contrato. A partir de julho de 2025, o instrumento passou a contemplar 77 (setenta e sete) unidades de saúde vinculadas à Empresa Pública de Saúde do Rio de Janeiro – RioSaúde. Os resultados do Hospital Municipal Rocha Faria e do CER Campo Grande foram considerados apenas no mês de julho; nos demais meses aplicou-se o termo Não Se Aplica (NSA*).

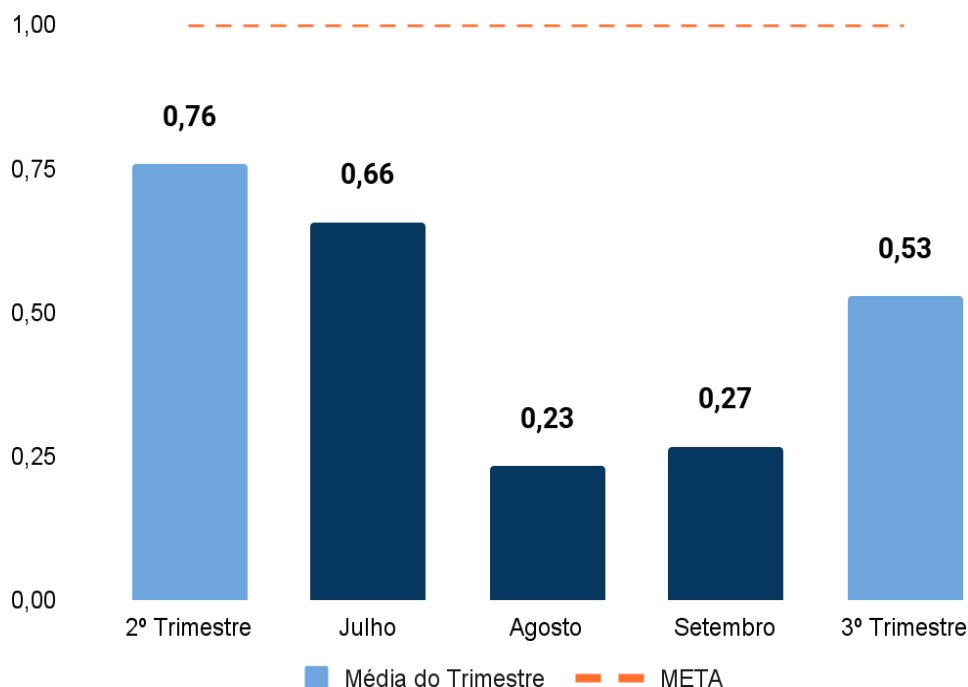
3.1 - Mortalidade Padronizada (Taxa Mortalidade Padronizada OU Standardized Mortality Ratio) na UTI (adulto, neo ou pediátrico) - Meta: ≤ 1 .

É uma medida utilizada para avaliar a mortalidade em unidades de terapia intensiva, ajustada para características específicas da população atendida. A TMP corresponde à razão entre mortalidade observada e mortalidade esperada em uma determinada UTI. O denominador (mortalidade esperada) é gerado pelo escore a partir da gravidade atribuída àquele grupo de pacientes. Dessa forma, a TMP é considerada uma representação global do desempenho de uma UTI.

O gráfico abaixo evidencia uma melhora do desempenho ao longo do 3º trimestre de 2025, mantendo resultados dentro da meta (≤ 1) estabelecida para o período. Após o fechamento do 2º trimestre, que apresentou média trimestral de 0,76, observou-se discreta redução em Julho (0,66), seguida de valores ainda melhores em Agosto (0,23) e Setembro (0,27).

Essa trajetória resultou em média do 3º trimestre de **0,53**, indicando desempenho adequado ao padrão contratual esperado.

Gráfico 14. Mortalidade padronizada (TMP ou SMR) na UTI (Adulto, Neo ou Pediátrica) - no período do 3º trimestre do ano de 2025 (julho, agosto e setembro)



Fonte da informação: Prestação de Contas - SMS/PRO-2024/08471.20, SMS/PRO-2024/08471.21 e SMS/PRO-2024/08471.22 (conforme processos de prestação de contas apresentadas no processo.rio).

Destaca-se, abaixo, o desempenho do Hospital Municipal Jesus, que apresentou o melhor desempenho do grupo, seguido pelo Hospital Municipal Souza Aguiar. O Hospital Municipal Rocha Faria alcançou 0,69 em Julho, não havendo informações referentes aos demais meses do trimestre, uma vez que a unidade deixou de integrar o escopo do Contrato de Gestão nº 251/2023 a partir do período em avaliação. (Nota*)

Tabela 25. Mortalidade Padronizada (TMP OU SMR) na UTI (adulto, neo ou pediátrico) por unidade, no período do 3º trimestre do ano de 2025 (julho, agosto e setembro)

| Unidades | Meta do Período | Julho | Agosto | Setembro | Trimestre |
|--|-----------------|-------|--------|----------|-----------|
| Hospital Municipal Rocha Faria | ≤ 1 | 0,69 | NSA* | NSA* | 0,69 |
| Hospital Municipal Souza Aguiar (UTI Pediátrico) | ≤ 1 | 0,93 | 0,37 | 0,59 | 0,68 |
| Hospital Municipal Jesus (UTI Pediátrico) | ≤ 1 | 0,01 | 0,01 | 0,00 | 0,01 |

Fonte da informação: Prestação de Contas - SMS/PRO-2024/08471.20, SMS/PRO-2024/08471.21 e SMS/PRO-2024/08471.22 (conforme processos de prestação de contas apresentadas no processo.rio). **Nota*:** Segundo o disposto no 6º Termo Aditivo nº 214/2025 ao Contrato de Gestão nº 251/2023, tem por um dos seus objetos a supressão do Hospital Municipal Rocha Faria e do Centro de Emergência Regional Campo Grande, ambos sob a modalidade de gerenciamento pleno do escopo do referido contrato. A partir de julho de 2025, o instrumento passou a contemplar 77 (setenta e sete) unidades de saúde vinculadas à Empresa Pública de Saúde do Rio de Janeiro – RioSaúde. Os resultados do Hospital Municipal Rocha Faria e do CER Campo Grande foram considerados apenas no mês de julho; nos demais meses aplicou-se o termo Não Se Aplica (NSA*).

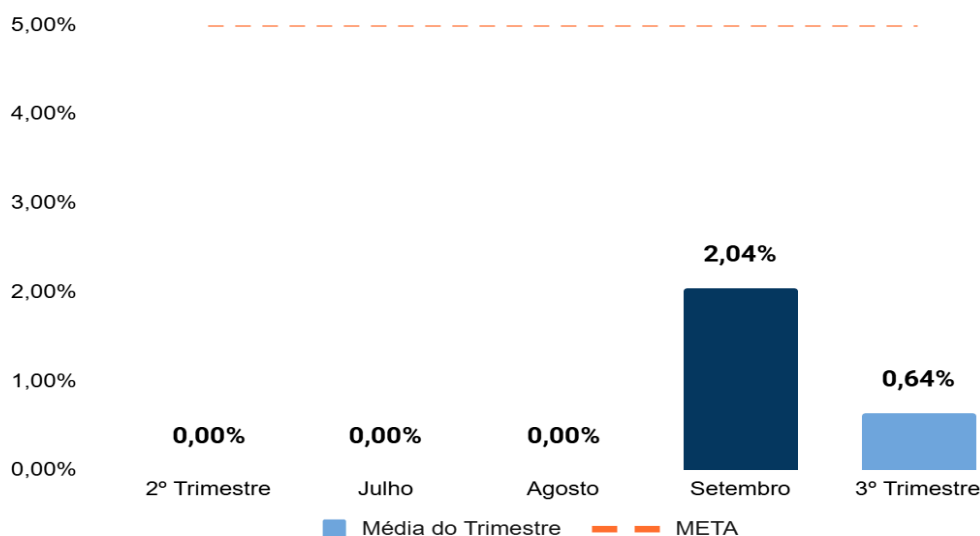
3.2 - Taxa de reinternação no CTI em menos de 48h após alta - Meta: ≤ 5%.

Readmissões na unidade de tratamento intensivo (UTI) na mesma internação hospitalar são geralmente associadas com maior morbi-mortalidade, podendo indicar a qualidade do atendimento e cuidados prestados aos pacientes. O indicador é calculado pela divisão entre o total de pacientes que retornaram ao CTI em menos de 48h após alta e o total de saídas do CTI.

Durante o 3º trimestre, o desempenho manteve-se dentro dos parâmetros esperados, com resultados satisfatórios em todos os meses do período. Nos meses de julho e agosto, não foram registrados casos de reinternação em menos de 48 horas após a alta. Em setembro, observou-se um caso de reinternação ocasionando o aumento percentual de 2,04%, porém ainda dentro do resultado estabelecido.

De forma geral, o panorama do trimestre avaliado apresentou um desempenho positivo, com o alcance integral da meta estabelecida para o indicador, resultando em média trimestral de **0,64%**.

Gráfico 15. Taxa de reinternação no CTI em menos de 48h após alta no período do 3º trimestre do ano de 2025 (julho, agosto e setembro)



Fonte da informação: Prestação de Contas - SMS/PRO-2024/08471.20, SMS/PRO-2024/08471.21 e SMS/PRO-2024/08471.22 (conforme processos de prestação de contas apresentadas no processo.rio).

No 3º trimestre de 2025, o indicador manteve-se dentro da meta nas unidades avaliadas. Destaca-se que as unidades apresentaram 0% de reinternação, evidenciando o cuidado adequado do serviço no trimestre avaliado. Apenas o Hospital Municipal Souza Aguiar registrou leve aumento em setembro (2,78%), mantendo-se ainda dentro do limite da meta estabelecida.

O Hospital Municipal Rocha Faria manteve-se em Julho dentro da meta proposta. Não há informações referentes aos demais meses do trimestre, uma vez que a unidade deixou de integrar o escopo do Contrato de Gestão nº 251/2023 a partir do período em avaliação. (Nota*)

A média do trimestre confirma a manutenção do desempenho das unidades, com resultados positivos no período avaliado.

Tabela 26 Taxa de reinternação no CTI em menos de 48h após alta por unidade no período do 3º trimestre do ano de 2025 (julho, agosto e setembro)

| Unidades | Meta do Período | Julho | Agosto | Setembro | Trimestre |
|---------------------------------|-----------------|-------|--------|----------|-----------|
| Hospital Municipal Rocha Faria | ≥ 5 | 0,00% | NSA* | NSA* | 0,00% |
| Hospital Municipal Souza Aguiar | ≥ 5 | 0,00% | 0,00% | 2,78% | 1,14% |
| Hospital Municipal Jesus | ≥ 5 | 0,00% | 0,00% | 0,00% | 0,00% |

Fonte da informação: Prestação de Contas - SMS/PRO-2024/08471.20, SMS/PRO-2024/08471.21 e SMS/PRO-2024/08471.22 (conforme processos de prestação de contas apresentadas no processo.rio). **Nota*:** Segundo o disposto no 6º Termo Aditivo nº 214/2025 ao Contrato de Gestão nº 251/2023, tem por um dos seus objetos a supressão do Hospital Municipal Rocha Faria e do Centro de Emergência Regional Campo Grande, ambos sob a modalidade de gerenciamento pleno do escopo do referido contrato. A partir de julho de 2025, o instrumento passou a contemplar 77 (setenta e sete) unidades de saúde vinculadas à Empresa Pública de Saúde do Rio de Janeiro – RioSaúde. Os resultados do Hospital Municipal Rocha Faria e do CER Campo Grande foram considerados apenas no mês de julho; nos demais meses aplicou-se o termo Não Se Aplica (NSA*).

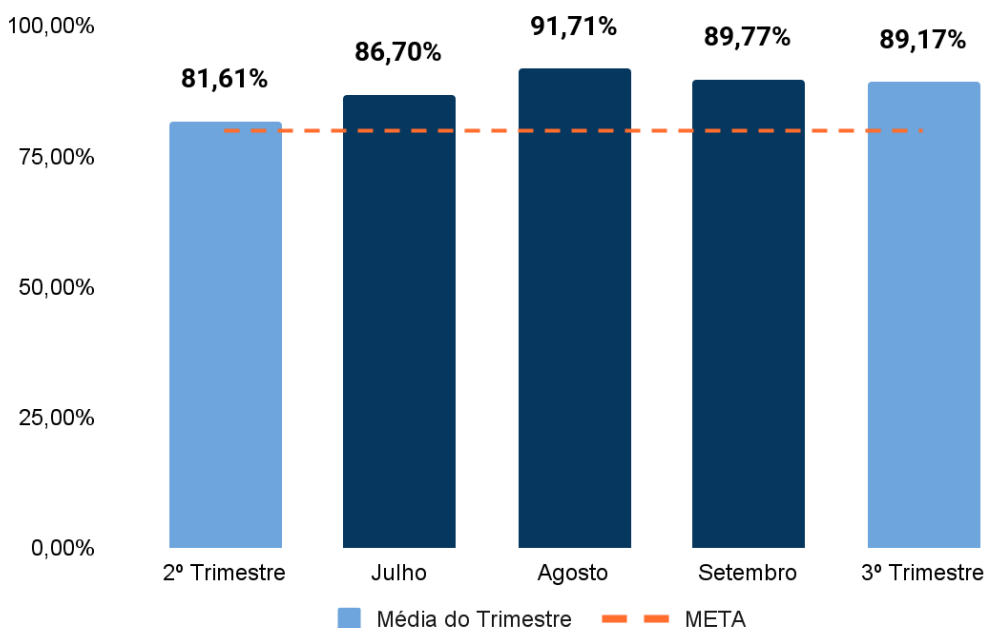
4.1 - Índice de cirurgias realizadas com time out. (Nº de cirurgias com time out realizado/Total de cirurgias realizadas X 100) - Meta: ≥ 80%.

O Time-out é uma prática baseada em evidências que faz parte do checklist de cirurgia segura da OMS. O checklist tem três pontos de realização principais: entrada na sala de cirurgia (antes da indução anestésica), antes da incisão cirúrgica (Time-out); antes da finalização do ato cirúrgico.

O indicador é calculado pela divisão entre o número de cirurgias com time out realizado sobre o total de cirurgias realizadas.

Na média do trimestre, o indicador apresentou alcance de 89,17%, destacando-se o mês de agosto que registrou o melhor desempenho do período, com 91,71%.

Gráfico 16. Índice de cirurgias realizadas com time out no período do 3º trimestre do ano de 2025 (julho, agosto e setembro)



Fonte da informação: Prestação de Contas - SMS/PRO-2024/08471.20, SMS/PRO-2024/08471.21 e SMS/PRO-2024/08471.22 (conforme processos de prestação de contas apresentadas no processo.rio).

Durante o trimestre, as unidades apresentaram resultados acima da meta. O Hospital Ronaldo Gazolla destacou-se em setembro (91,72%), mantendo média trimestral de 88,00%. O Rocha Faria obteve 92,72% no mês de julho. Não há informações referentes aos demais meses do trimestre, uma vez que a unidade deixou de integrar o escopo do Contrato de Gestão nº 251/2023 a partir do período em avaliação. (Nota*). O Hospital Federal do Andaraí apresentou bom desempenho, com média de 91,99%, apesar de leve

queda em setembro (84,49%). De modo geral, mesmo apresentando variações, os resultados indicaram cumprimento das metas.

Tabela 27. Índice de cirurgias realizadas com time out por unidade no período do 3º trimestre do ano de 2025 (julho, agosto e setembro)

| Unidades | Meta do Período | Julho | Agosto | Setembro | Trimestre |
|------------------------------------|-----------------|--------|--------|----------|-----------|
| Hospital Municipal Ronaldo Gazolla | ≥ 80% | 83,15% | 89,72% | 91,72% | 88,00% |
| Hospital Municipal Rocha Faria | ≥ 80% | 92,72% | NSA* | NSA* | 92,72% |
| Hospital Federal do Andaraí | ≥ 80% | 95,21% | 97,31% | 84,49% | 91,99% |

Fonte da informação: Prestação de Contas - SMS/PRO-2024/08471.20, SMS/PRO-2024/08471.21 e SMS/PRO-2024/08471.22 (conforme processos de prestação de contas apresentadas no processo.rio). **Nota*:** Segundo o disposto no 6º Termo Aditivo nº 214/2025 ao Contrato de Gestão nº 251/2023, tem por um dos seus objetos a supressão do Hospital Municipal Rocha Faria e do Centro de Emergência Regional Campo Grande, ambos sob a modalidade de gerenciamento pleno do escopo do referido contrato. A partir de julho de 2025, o instrumento passou a contemplar 77 (setenta e sete) unidades de saúde vinculadas à Empresa Pública de Saúde do Rio de Janeiro – RioSaúde. Os resultados do Hospital Municipal Rocha Faria e do CER Campo Grande foram considerados apenas no mês de julho; nos demais meses aplicou-se o termo Não Se Aplica (NSA*).

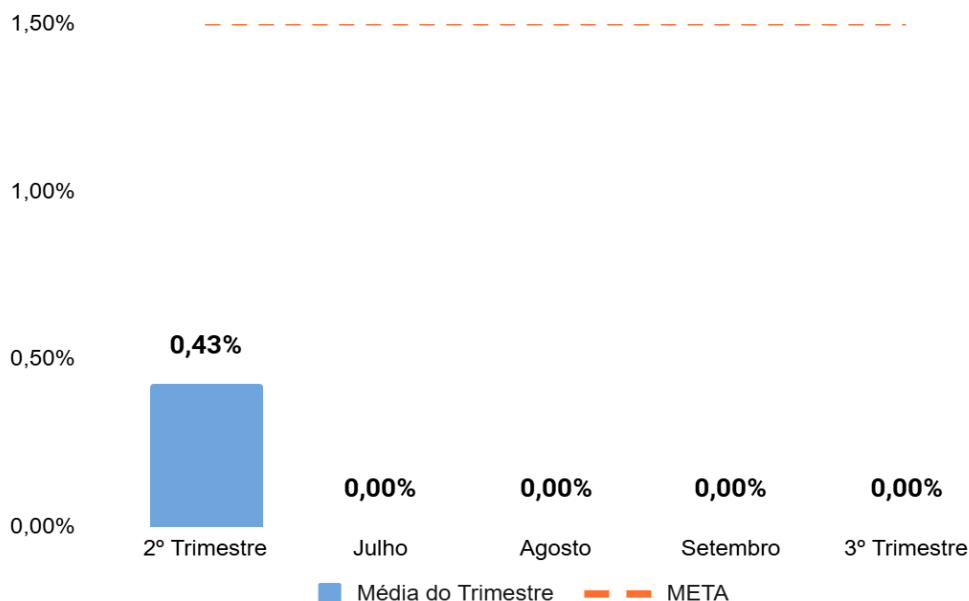
5.1 - Taxa de asfixia Perinatal (Nº Recém-nascidos com Apgar no quinto minuto < 7 e peso ao nascer > 2500g / Total de nascimento no período). Meta: ≤ 1,5%.

Asfixia perinatal é uma redução no fluxo sanguíneo para os tecidos do recém-nascido ou uma redução no nível de oxigênio no sangue do recém nascido antes, durante ou logo após o parto. Ao nascer, a vitalidade do recém-nascido é avaliada através do índice de Apgar, que leva em consideração a coloração da pele, o choro e outros parâmetros para avaliação da possibilidade de asfixia, especialmente no primeiro e quinto minuto. Este índice é intimamente relacionado à chance de sobrevivência do bebê e índices menores que 7 são considerados como asfixia neonatal.

O indicador é calculado pela divisão entre o número de recém-nascidos com Apgar no 5º minuto < 7 e peso ao nascer > 2500g pelo total de nascimentos no período.

No 2º trimestre de 2025, a taxa de asfixia perinatal apresentou média de 0,43%. No 3º trimestre, observou-se melhora expressiva, com redução para 0,00%. Ao detalhar o período, verificou-se que julho, agosto e setembro registraram taxa de 0,00%, evidenciando segurança do cuidado e efetividade das ações assistenciais no período.

Gráfico 17. Taxa de asfixia perinatal no 3º trimestre do Ano de 2025 (julho, agosto e setembro).



Fonte da informação: Prestação de Contas - SMS/PRO-2024/08471.20, SMS/PRO-2024/08471.21 e SMS/PRO-2024/08471.22 (conforme processos de prestação de contas apresentadas no processo.rio).

Referente ao terceiro trimestre de 2025, o indicador apresentou desempenho favorável para ambas as unidades, apresentando taxa de asfixia perinatal de 0,00% nos meses reportados.

A Maternidade Rocinha apresenta consistência em permanecer na meta em todos os meses, reforçando a efetividade das práticas assistenciais.

O Hospital Municipal Rocha Faria, permaneceu dentro da meta no mês de Julho. Não há informações referentes aos demais meses do trimestre, uma vez que a unidade deixou de integrar o escopo do Contrato de Gestão nº 251/2023 a partir do período em avaliação. (Nota*)

Tabela 28. “Taxa de asfixia Perinatal” por unidade no período do 3º trimestre do ano de 2025 (Julho, Agosto e Setembro)

| Unidades | Meta do Período | Julho | Agosto | Setembro | Trimestre |
|--------------------------------|-----------------|-------|--------|----------|-----------|
| Hospital Municipal Rocha Faria | ≤ 1,5% | 0,00% | NSA* | NSA* | 0,00% |
| Maternidade Rocinha | ≤ 1,5% | 0,00% | 0,00% | 0,00% | 0,00% |

Fonte da informação: Prestação de Contas - SMS/PRO-2024/08471.20, SMS/PRO-2024/08471.21 e SMS/PRO-2024/08471.22 (conforme processos de prestação de contas apresentadas no processo.rio). **Nota*:** Segundo o disposto no 6º Termo Aditivo nº 214/2025 ao Contrato de Gestão nº 251/2023, tem por um dos seus objetos a supressão do Hospital Municipal Rocha Faria e do Centro de Emergência Regional Campo Grande, ambos sob a modalidade de gerenciamento pleno do escopo do referido contrato. A partir de julho de 2025, o instrumento passou a contemplar 77 (setenta e sete) unidades de saúde vinculadas à Empresa Pública de Saúde do Rio de Janeiro – RioSaúde. Os resultados do Hospital Municipal Rocha Faria e do CER Campo Grande foram considerados apenas no mês de julho; nos demais meses aplicou-se o termo Não Se Aplica (NSA*).

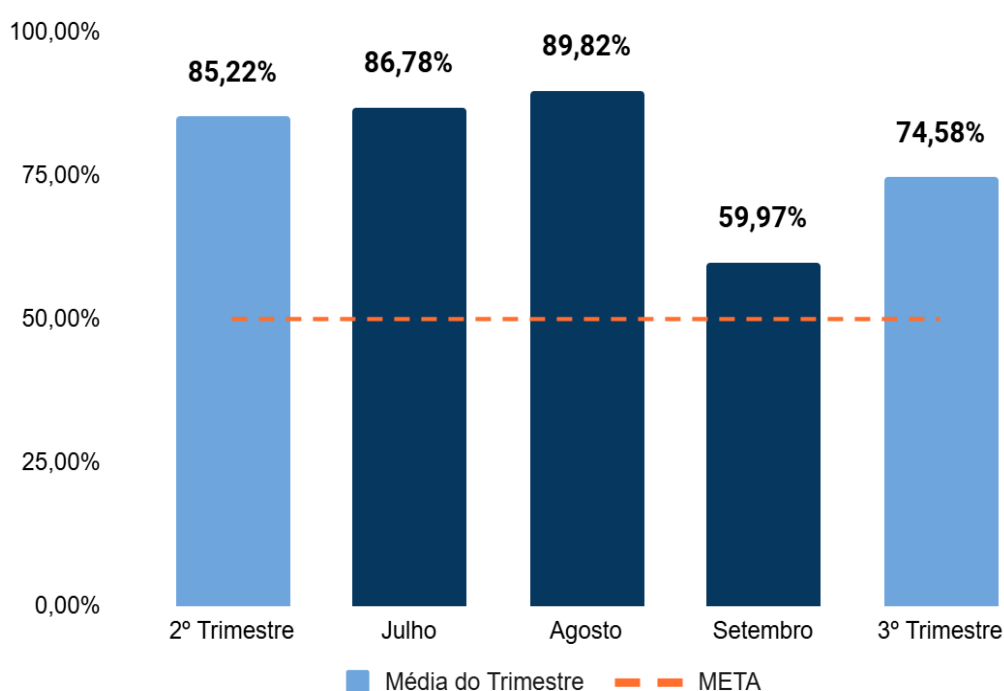
6.1 - Net Promoter Score (NPS) - Meta: $\geq 50\%$.

O Net Promoter Score (NPS) é uma métrica de satisfação que avalia a probabilidade de um usuário retornar e recomendar o serviço para outras pessoas. Ele é calculado com base nas respostas classificadas em promotores (pontuação 9-10), neutros (7-8) ou detratores (0-6).

O indicador é calculado pela divisão da diferença entre o número de usuários que atribuiu nota "9 ou 10" e o número de usuários que atribuiu nota "0 a 6" pelo total de usuários que responderam à pesquisa.

Ao longo do trimestre analisado, o indicador apresentou resultado de 74,58%, acima da meta estabelecida ($\geq 50\%$), evidenciando desempenho satisfatório. Embora tenha ocorrido redução em relação ao 2º trimestre (85,22%), equivalente a 10,64 pontos percentuais, todos os meses mantiveram-se acima do parâmetro mínimo esperado. A queda observada em setembro foi o principal fator de influência para a média mais baixa do 3º trimestre; ainda assim, o desempenho permaneceu dentro da meta e demonstra regularidade do indicador ao longo do período.

Gráfico 18. Net Promoter Score (NPS) no período do 3º trimestre do ano de 2025 (julho, agosto e setembro)



Fonte da informação: Prestação de Contas - SMS/PRO-2024/08471.20, SMS/PRO-2024/08471.21 e SMS/PRO-2024/08471.22 (conforme processos de prestação de contas apresentadas no processo.rio).

No 3º trimestre de 2025, todas as unidades apresentaram desempenho acima da meta mínima de 50%, evidenciando bom nível de satisfação dos usuários. Destacam-se a UPA Engenho de Dentro (91,37%), Senador Camará (92,21%) e João XXIII (97,37%), com resultados trimestrais superiores a 90%.

De maneira geral, o mês de setembro registrou leve queda nas unidades, influenciando a média trimestral. Ainda assim, mesmo com desempenhos mais baixos em UPA Madureira (43,82%) e UPA Sepetiba (38,95%), suas médias trimestrais permaneceram dentro da meta prevista.

Em julho, o CER Campo Grande (98,17%) e o Hospital Rocha Faria (75,88%) também apresentaram resultados favoráveis; porém, não há informações referentes aos demais meses, uma vez que essas unidades deixaram de integrar o escopo do Contrato de Gestão nº 251/2023 a partir do período avaliado. (Nota*)

Tabela 29. Net Promoter Score (NPS) por unidade no período do 3º trimestre do ano de 2025 (julho, agosto e setembro)

| Unidades | Meta do Período | Julho | Agosto | Setembro | Trimestre |
|--------------------------------|-----------------|---------|---------|----------|-----------|
| UPA Del Castilho | ≥ 50% | 90,82% | 95,96% | 64,39% | 81,76% |
| UPA Engenho de Dentro | ≥ 50% | 96,12% | 95,90% | 81,67% | 91,37% |
| UPA Costa Barros | ≥ 50% | 95,29% | 86,15% | 57,36% | 69,85% |
| UPA Madureira | ≥ 50% | 94,94% | 93,75% | 43,82% | 75,00% |
| UPA Rocha Miranda | ≥ 50% | 93,02% | 86,54% | 61,76% | 77,91% |
| UPA Cidade de Deus | ≥ 50% | 68,06% | 86,08% | 62,40% | 70,65% |
| UPA Magalhães Bastos | ≥ 50% | 98,11% | 100,00% | 58,71% | 70,43% |
| UPA Senador Camará | ≥ 50% | 89,09% | 94,34% | 93,48% | 92,21% |
| UPA Vila Kennedy | ≥ 50% | 89,29% | 100,00% | 60,87% | 75,58% |
| UPA João XXIII | ≥ 50% | 97,78% | 100,00% | 96,40% | 97,37% |
| UPA Paciência | ≥ 50% | 100,00% | 95,35% | 50,39% | 58,86% |
| UPA Sepetiba | ≥ 50% | 96,67% | 100,00% | 38,95% | 61,94% |
| CER Barra da Tijuca | ≥ 50% | 66,42% | 66,67% | 52,70% | 61,44% |
| CER Campo Grande | ≥ 50% | 98,17% | NSA* | NSA* | 98,17% |
| Hospital Municipal Rocha Faria | ≥ 50% | 75,88% | NSA* | NSA* | 75,88% |

Fonte da informação: Prestação de Contas - SMS/PRO-2024/08471.20, SMS/PRO-2024/08471.21 e SMS/PRO-2024/08471.22 (conforme processos de prestação de contas apresentadas no processo.rio). **Nota*:** Segundo o disposto no 6º Termo Aditivo nº 214/2025 ao Contrato de Gestão nº 251/2023, tem por um dos seus objetos a supressão do Hospital Municipal Rocha Faria e do Centro de Emergência Regional Campo Grande, ambos sob a modalidade de gerenciamento pleno do escopo do referido contrato. A partir de julho de 2025, o instrumento passou a contemplar 77 (setenta e sete) unidades de saúde vinculadas à Empresa Pública de Saúde do Rio de Janeiro – RioSaúde. Os resultados do Hospital Municipal Rocha Faria e do CER Campo Grande foram considerados apenas no mês de julho; nos demais meses aplicou-se o termo Não Se Aplica (NSA*).

A metodologia de avaliação da satisfação do usuário passou por alterações no terceiro trimestre de 2025. O questionário passou a estar disponível a todos os usuários do serviço, e não mais apenas aqueles admitidos nas salas vermelha e amarela, assim como em formato virtual, além de papel, podendo ser acessado pelo celular a partir de QRcode e não está sendo aplicado, mas sim preenchido espontaneamente.

A RioSaúde está desenvolvendo estratégias para melhorar a participação do público nas pesquisas de satisfação.

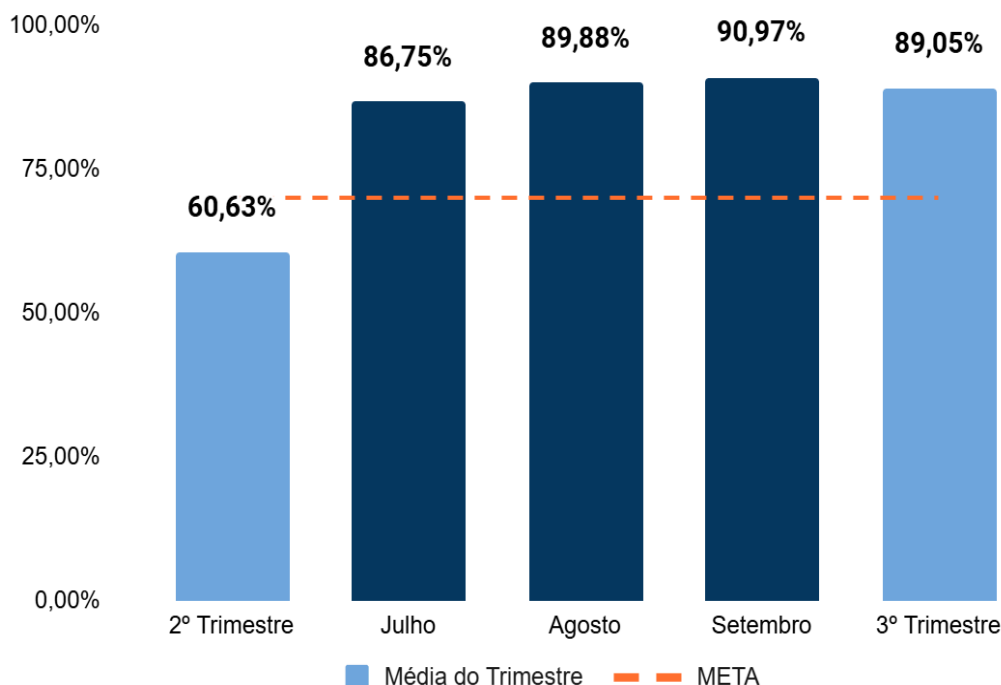
7.1 - Percentual de Comunicações efetivadas à familiares de pacientes em observação ou internados. - Meta: $\geq 70\%$.

O indicador tem como objetivo mensurar o quantitativo de pacientes cujos familiares recebem ligação diária para repasse de informações relativas à condição de saúde do familiar internado e planejamento assistencial.

O cálculo é realizado pela divisão da soma do total de pacientes (com permanência superior a 12h) nas salas vermelha e amarela das Unidades de Pronto Atendimento ou internados nos hospitais em que os enfermeiros comunicadores realizaram as ligações para as famílias sobre o total de pacientes-dia (com permanência superior a 12h) nas salas vermelha e amarela das Unidades de Pronto Atendimento ou internados nos hospitais.

Referente à média do trimestre, o indicador apresentou resultado de 89,05%, acima da meta estabelecida, evidenciando desempenho satisfatório e evolução significativa em relação ao 2º trimestre (60,63%). Todos os meses do período analisado mantiveram-se acima do parâmetro mínimo esperado, indicando regularidade e consolidação da melhoria observada.

Gráfico 19. Percentual de comunicações efetivadas com familiares de pacientes em observação ou internados no período do 3º trimestre do ano de 2025 (julho, agosto e setembro)



Fonte da informação: Prestação de Contas - SMS/PRO-2024/08471.20, SMS/PRO-2024/08471.21 e SMS/PRO-2024/08471.22 (conforme processos de prestação de contas apresentadas no processo.rio).

No 3º trimestre de 2025, a maioria das unidades apresentou desempenho acima da meta de 70%, com destaque para UPA Rocha Miranda, UPA Vila Kennedy e UPA João XXIII que mantiveram 100% em todos os meses analisados. Outras unidades, como UPA Cidade de Deus (99,89%) e UPA Paciência (99,86%) também registraram resultados sólidos, superiores a 99%.

As demais unidades apresentaram variações pontuais ao longo do trimestre, sem impacto no alcance da meta estabelecida para o indicador.

O CER Campo Grande e Hospital Municipal Rocha Faria registraram, em julho, desempenho abaixo da meta estabelecida pelo indicador, aplicando-se o termo NSA (Não Se Aplica) e nos demais meses não há informações, uma vez que as unidades deixaram de integrar o escopo do Contrato de Gestão nº 251/2023 a partir do mês de julho. (Nota*)

Tabela 30. Percentual de Comunicações efetuadas a familiares de pacientes em observação ou internados por unidade no período do 3º trimestre do ano de 2025 (julho, agosto e setembro)

| Unidades | Meta do Período | Julho | Agosto | Setembro | Trimestre |
|------------------------------------|-----------------|---------|---------|----------|-----------|
| UPA Del Castilho | ≥ 70% | 87,27% | 93,43% | 97,38% | 92,53% |
| UPA Engenho de Dentro | ≥ 70% | 93,04% | 95,78% | 97,35% | 95,27% |
| UPA Costa Barros | ≥ 70% | 100,00% | 95,10% | 100,00% | 98,43% |
| UPA Madureira | ≥ 70% | 98,15% | 94,97% | 93,55% | 95,64% |
| UPA Rocha Miranda | ≥ 70% | 100,00% | 100,00% | 100,00% | 100,00% |
| UPA Cidade de Deus | ≥ 70% | 99,69% | 100,00% | 100,00% | 99,89% |
| UPA Magalhães Bastos | ≥ 70% | 97,98% | 98,98% | 100,00% | 98,94% |
| UPA Senador Camará | ≥ 70% | 95,77% | 100,00% | 100,00% | 98,49% |
| UPA Vila Kennedy | ≥ 70% | 100,00% | 100,00% | 100,00% | 100,00% |
| UPA João XXIII | ≥ 70% | 100,00% | 100,00% | 100,00% | 100,00% |
| UPA Paciência | ≥ 70% | 100,00% | 99,57% | 100,00% | 99,86% |
| UPA Sepetiba | ≥ 70% | 100,00% | 95,76% | 99,50% | 98,62% |
| CER Barra da Tijuca | ≥ 70% | 91,09% | 95,22% | 95,69% | 93,82% |
| CER Campo Grande | ≥ 70% | 0,00% | NSA* | NSA* | 0,00% |
| HOSPITAL Municipal Rocha Faria | ≥ 70% | 50,07% | NSA* | NSA* | 50,07% |
| HOSPITAL Municipal Ronaldo Gazolla | ≥ 70% | 86,28% | 84,93% | 86,53% | 85,93% |

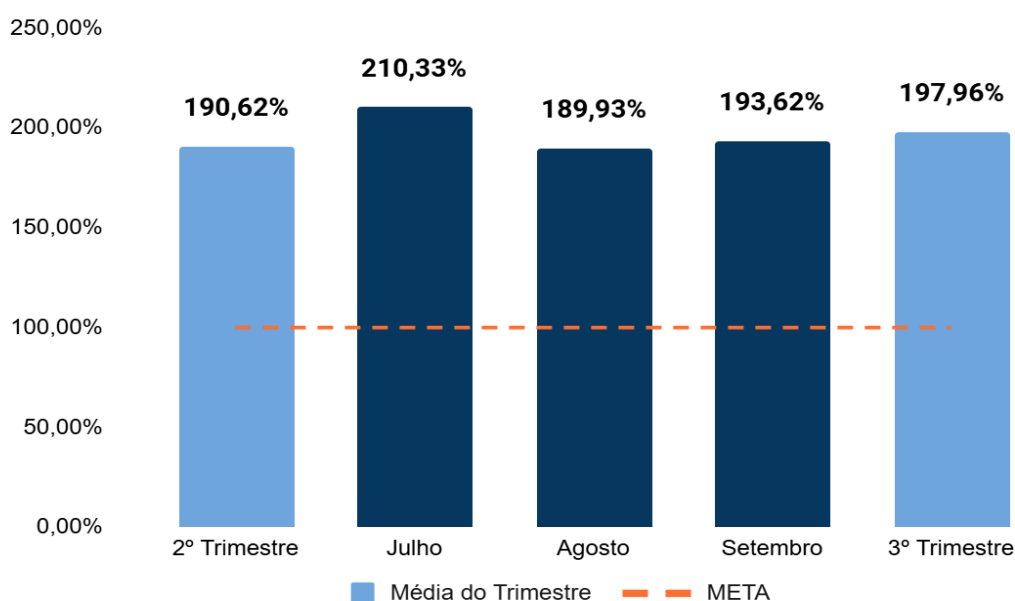
Fonte da informação: Prestação de Contas - SMS/PRO-2024/08471.20, SMS/PRO-2024/08471.21 e SMS/PRO-2024/08471.22 (conforme processos de prestação de contas apresentadas no processo.rio). **Nota*:** Segundo o disposto no 6º Termo Aditivo nº 214/2025 ao Contrato de Gestão nº 251/2023, tem por um dos seus objetos a supressão do Hospital Municipal Rocha Faria e do Centro de Emergência Regional Campo Grande, ambos sob a modalidade de gerenciamento pleno do escopo do referido contrato. A partir de julho de 2025, o instrumento passou a contemplar 77 (setenta e sete) unidades de saúde vinculadas à Empresa Pública de Saúde do Rio de Janeiro – RioSaúde. Os resultados do Hospital Municipal Rocha Faria e do CER Campo Grande foram considerados apenas no mês de julho; nos demais meses aplicou-se o termo Não Se Aplica (NSA*).

8.1 - Percentual de oferta de vagas no SISREG para procedimentos cirúrgicos contratualizados- Meta: 100%.

Este indicador demonstra a quantidade de vagas ambulatoriais para consultas cirúrgicas que estão sendo oferecidas pelo Hospital Municipal Ronaldo Gazolla (HMRG) em relação ao total de vagas de consultas para cirurgia que foram contratualizadas no contrato de gestão. O indicador é calculado pelo número total de vagas para procedimentos cirúrgicos contratualizados ofertadas no SISREG, divididos pelo número total de vagas para procedimentos cirúrgicos contratualizados.

No trimestre analisado, o indicador apresentou resultado expressivo de 197,96%, superando amplamente a meta estabelecida de 100%. O desempenho manteve-se consistentemente elevado ao longo de todo o período, com resultados mensais acima de 189,93%. Em comparação ao 2º trimestre (190,62%), observa-se leve evolução positiva, reforçando a sustentação do desempenho alcançado pela unidade.

Gráfico 20. Percentual de oferta de vagas no SISREG para procedimentos cirúrgicos contratualizados no período do 3º trimestre do ano de 2025 (julho, agosto e setembro)



Fonte da informação: Prestação de Contas - SMS/PRO-2024/08471.20, SMS/PRO-2024/08471.21 e SMS/PRO-2024/08471.22. (conforme processos de prestação de contas apresentadas no processo.rio).

Tabela 31. Percentual de ofertas de vagas no Sisreg por Unidade no período do 3º trimestre do ano de 2025 (julho, agosto e setembro)

| Unidades | Meta do Período | Julho | Agosto | Setembro | Trimestre |
|------------------------------------|-----------------|---------|---------|----------|-----------|
| Hospital Municipal Ronaldo Gazolla | 100% | 210,33% | 189,93% | 193,62% | 197,96% |

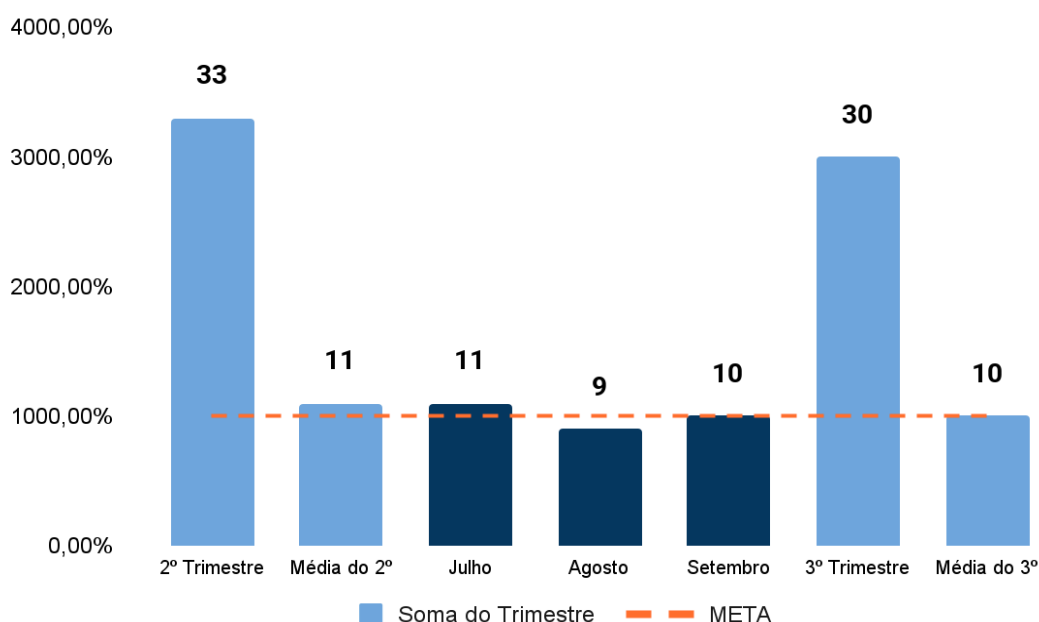
Fonte da informação: Prestação de Contas - SMS/PRO-2024/08471.20, SMS/PRO-2024/08471.21 e SMS/PRO-2024/08471.22 (conforme processos de prestação de contas apresentadas no processo.rio).

9.1 - Profissionais de saúde capacitados no Curso Básico de Primeiros Socorros (Curso "BLS Carioca") - Meta: ≥ 10 .

Esse indicador tem o objetivo de medir e acompanhar o quantitativo de turmas do Curso Básico de Primeiros Socorros (Curso "BLS Carioca") realizados para capacitação de colaboradores da RioSaúde. É definido pelo número de turmas do Curso Básico de Primeiros Socorros (Curso "BLS Carioca") realizadas no período, e possui essa mesma métrica de cálculo. Seu resultado é apresentado em número absoluto.

No trimestre, foram realizadas 30 turmas, resultando em uma média de **10** turmas por mês, o que corresponde ao cumprimento da meta mínima estabelecida de 10 turmas mensais.

Gráfico 21. Quantidade de turmas realizadas de profissionais de saúde capacitados no Curso "BLS Carioca" no período do 3º trimestre do ano de 2025 (julho, agosto e setembro)



Fonte da informação: Prestação de Contas - SMS/PRO-2024/08471.20, SMS/PRO-2024/08471.21 e SMS/PRO-2024/08471.22 (conforme processos de prestação de contas apresentadas no processo.rio).

No 3º trimestre de 2025, observou-se manutenção do desempenho em relação à meta estabelecida de ≥ 10 turmas mensais. Em julho, foram realizadas 11 turmas, superando a meta; em agosto, registraram-se 9 turmas, ligeiramente abaixo do esperado; e em setembro foram realizadas 10 turmas, atingindo exatamente a meta prevista.

O desempenho evidencia consistência na oferta do curso, com pequenas variações mensais que não comprometeram o cumprimento da meta no trimestre. A realização de turmas acima ou na meta demonstra efetividade na programação e capacidade operacional.

Tabela 32. Quantidade de turmas realizadas do Curso Básico de Primeiros Socorros no período do 3º trimestre do ano de 2025 (julho, agosto e setembro)

| Unidades | Meta do Período | Julho | Agosto | Setembro | Trimestre |
|-----------|-----------------|-------|--------|----------|-----------|
| Rio Saúde | ≥10 | 11 | 9 | 10 | 10 |

Fonte da informação: Prestação de Contas - SMS/PRO-2024/08471.20, SMS/PRO-2024/08471.21 e SMS/PRO-2024/08471.22 (conforme processos de prestação de contas apresentadas no processo.rio).

3.1. Fundamentação para a retificação do Indicador 2.1

Em referência ao conteúdo do Ofício nº RSU-OFI-2025/02061 de 08 de Julho de 2025, previamente apresentado como Apêndice III no 2º Relatório Trimestral (Abril a Junho de 2025) deste Núcleo Técnico, apresentamos a justificativa para a retificação do indicador: Indicador 2.1 - Índice de atendimentos com tempo de espera entre a classificação de risco e o atendimento dentro do padrão definido para cada faixa de risco, do Contrato de Gestão nº 251/2023, das competências janeiro, fevereiro, março de 2025, originalmente reportado no Relatório de Análise Técnica de atividades relativas à execução do supracitado contrato.

A necessidade de retificação decorre do fato de que, após verificação, a Empresa Pública Rio Saúde constatou que o valor originalmente informado não refletia com precisão a realidade do período analisado. A correção é essencial para assegurar a fidedignidade e integridade das informações reportadas. Diante disso, seguem os seguintes esclarecimentos:

Sobre a metodologia de cálculo anterior, até o mês de março, a contagem do Indicador 2.1 excluía os pacientes que, no "Relatório de Pacientes Atendidos/TIMED", apresentavam na coluna "Diagnóstico" as classificações de "abandono", "não administração de cuidado médico e cirúrgico" ou "não realização de procedimento". Essa abordagem se baseava no pressuposto de que tais diagnósticos eram empregados pelos profissionais para registrar casos em que o paciente não compareceu ao atendimento agendado.

A partir de abril, houve uma modificação na metodologia de cálculo do indicador. Com base na recomendação do Núcleo Técnico de Metas (NTM), o escopo de exclusão foi restrito: apenas os pacientes com diagnóstico de "abandono" no "Relatório de Pacientes Atendidos" passaram a ser excluídos do cálculo do indicador.

Essa mudança de critério motivou o recálculo retroativo do Indicador 2.1, resultando em novos valores que já foram devidamente informados. É importante ressaltar que, apesar da retificação, a diferença nos resultados é mínima e não alterou o cumprimento da meta estabelecida.

Assim, considerando a manifestação da RioSaúde no sentido de que as alterações efetuadas não impactam o alcance da meta estabelecida para o indicador, encaminhamos, no anexo III, os arquivos pertinentes à referida alteração.

Os ajustes são os seguintes:

- **Janeiro**

Dados originalmente apresentados: UPA DEL CASTILHO - numerador 8187 / denominador 8382 = resultado 97,67% (relatório do NTM) e GLOBAL - numerador 138.292/denominador 151.685 = resultado 91,17%.

Dados retificados pela RioSaúde: UPA DEL CASTILHO - numerador 8187/ denominador 8381 = resultado 97,69% e GLOBAL - numerador 138.292/denominador 151.684 = resultado 91,17%; (APLICAÇÃO COM MESMO VALOR).

- **Fevereiro**

Dados originalmente apresentados: UPA ENGENHO DE DENTRO - numerador 9.332/denominador 10.129 = resultado 92,13% (relatório do NTM).

Dados retificados pela RioSaúde: UPA ENGENHO DE DENTRO - numerador 9.932/denominador 10.149 = resultado 97,86% (APLICAÇÃO COM MESMO VALOR).

Dados originalmente apresentados: UPA CIDADE DE DEUS - numerador 10.662/12.834 =resultado 83,08% (relatório do NTM); e GLOBAL - numerador 132.977/ denominador 146.085 = resultado 91,03%.

Dados retificados pela RioSaúde: UPA CIDADE DE DEUS - numerador 10.641/12.838 =resultado 82,89%; e GLOBAL - numerador 133.556/ denominador 146.109 = resultado 91,41% (APLICAÇÃO COM MESMO VALOR).

- **Março**

Dados originalmente apresentados: UPA ROCHA MIRANDA - numerador 11.566/ denominador 12.252= resultado 94,40% (relatório do NTM).

Dados retificados pela RioSaúde: UPA ROCHA MIRANDA - numerador 11.568/ denominador 12.252= resultado 94,42% (APLICAÇÃO COM O MESMO VALOR).

Dados originalmente apresentados: UPA SEPETIBA - numerador 9987/denominador 11.242 = resultado 88,84% (relatório do NTM) e GLOBAL - numerador 157.338/denominador 171.264 = resultado 91,85%.

Dados retificados pela RioSaúde: UPA SEPETIBA - numerador 10.009/denominador 11.264 = resultado 88,86% (APLICAÇÃO COM MESMO VALOR) e GLOBAL - numerador 157.332/denominador 171.286 = resultado 91,85%.

4. Análise dos Relatórios de Acompanhamento e Ofícios Enviados

Em atenção às atividades desenvolvidas na execução do objeto do contrato nos meses de Julho a Setembro de 2025 e em atendimento ao que prevê a Cláusula Oitava do contrato – Do acompanhamento e avaliação do contrato de gestão, item 8.1 – VI, foram recebidos pelo Núcleo Técnico de Monitoramento dos Contratos de Gestão – RIOSAÚDE, os seguintes relatórios referentes ao período em análise:

Quadro 02. Relatórios recebidos e não recebidos das unidades no período do 3º trimestre do ano de 2025 (julho, agosto e setembro)

| UNIDADES / SERVIÇOS | JULHO | AGOSTO | SETEMBRO |
|--|--------------|--------------|--------------|
| UPA Cidade de Deus | RECEBIDO | RECEBIDO | RECEBIDO |
| UPA Senador Camará | RECEBIDO | RECEBIDO | RECEBIDO |
| UPA Magalhães Bastos | RECEBIDO | RECEBIDO | RECEBIDO |
| UPA Vila Kennedy | RECEBIDO | RECEBIDO | RECEBIDO |
| UPA Costa Barros | RECEBIDO | RECEBIDO | RECEBIDO |
| UPA Madureira | RECEBIDO | RECEBIDO | RECEBIDO |
| UPA Rocha Miranda | RECEBIDO | RECEBIDO | RECEBIDO |
| UPA Engenho de Dentro | RECEBIDO | RECEBIDO | RECEBIDO |
| UPA Del Castilho | RECEBIDO | RECEBIDO | RECEBIDO |
| UPA João XXIII | RECEBIDO | RECEBIDO | RECEBIDO |
| UPA Sepetiba | RECEBIDO | RECEBIDO | RECEBIDO |
| UPA Paciência | RECEBIDO | RECEBIDO | RECEBIDO |
| CER Barra da Tijuca | RECEBIDO | RECEBIDO | RECEBIDO |
| CER Campo Grande | NÃO RECEBIDO | NSA | NSA |
| Hospital Rocha Faria | NÃO RECEBIDO | NSA | NSA |
| Maternidade da Rocinha | NÃO RECEBIDO | RECEBIDO | RECEBIDO |
| Hospital Maternidade Alexander Fleming (HMAF) | RECEBIDO | RECEBIDO | RECEBIDO |
| Hospital Maternidade Carmela Dutra (HMCD) | NÃO RECEBIDO | NÃO RECEBIDO | NÃO RECEBIDO |
| Hospital Maternidade Fernando Magalhães (HMFM) | RECEBIDO | RECEBIDO | RECEBIDO |
| Hospital Maternidade Leila Diniz (HMLD) | RECEBIDO | RECEBIDO | RECEBIDO |
| Hospital Maternidade Herculano Pinheiro (HMHP) | RECEBIDO | RECEBIDO | RECEBIDO |
| Hospital Municipal Piedade (HMP) | RECEBIDO | RECEBIDO | RECEBIDO |
| Hospital Municipal Salgado Filho (HMSF) | RECEBIDO | RECEBIDO | RECEBIDO |

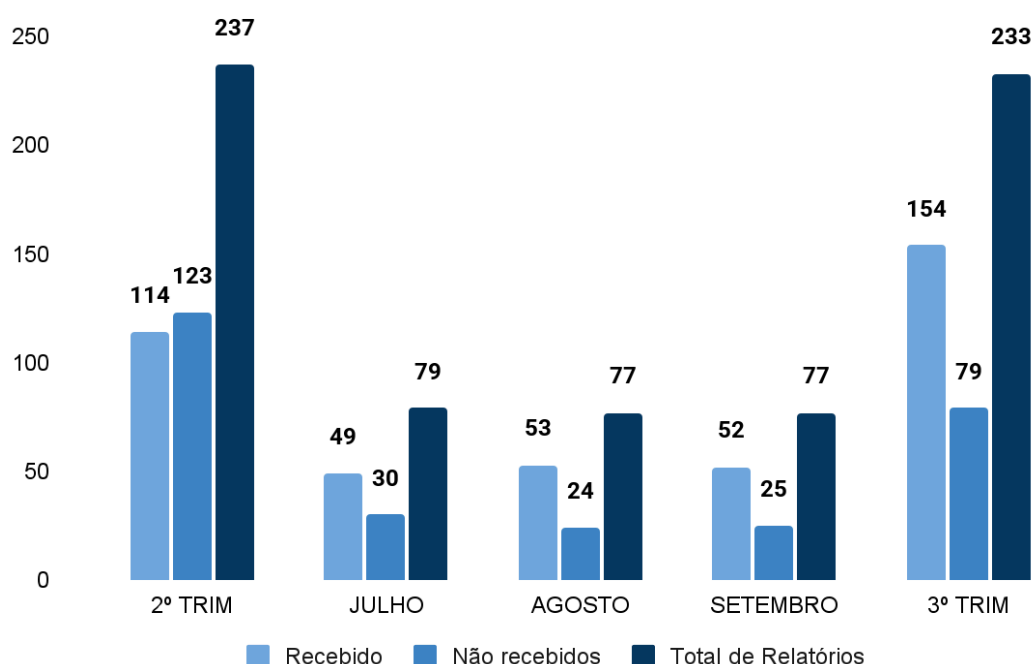
| UNIDADES / SERVIÇOS | JULHO | AGOSTO | SETEMBRO |
|---|--------------|--------------|--------------|
| Hospital Municipal Miguel Couto (HMMC) | RECEBIDO | RECEBIDO | RECEBIDO |
| Hospital Municipal Francisco da Silva Telles (HMFST) | RECEBIDO | RECEBIDO | RECEBIDO |
| Hospital Municipal Lourenço Jorge (HMLJ) | RECEBIDO | RECEBIDO | RECEBIDO |
| Hospital Municipal Souza Aguiar (HMSA) | RECEBIDO | RECEBIDO | RECEBIDO |
| Hospital Municipal Jesus (HMJ) | RECEBIDO | RECEBIDO | RECEBIDO |
| Hospital Municipal Ronaldo Gazolla (HMRG) | RECEBIDO | RECEBIDO | RECEBIDO |
| Hospital Municipal Rocha Maia (HMRM) | RECEBIDO | RECEBIDO | RECEBIDO |
| Hospital Federal do Andaraí | RECEBIDO | RECEBIDO | RECEBIDO |
| Regulação e Monitoramento de Ocupação de Leitos | NÃO RECEBIDO | NÃO RECEBIDO | NÃO RECEBIDO |
| IVISA-Rio. Sede do Instituto Municipal de Vigilância Sanitária, Vigilância de Zoonoses e Inspeção Agropecuária. | NÃO RECEBIDO | NÃO RECEBIDO | RECEBIDO |
| Centro de Controle de Zoonoses Paulo Dacorso Filho | NÃO RECEBIDO | NÃO RECEBIDO | NÃO RECEBIDO |
| Centro de Medicina Veterinária Jorge Vaitsman | NÃO RECEBIDO | NÃO RECEBIDO | NÃO RECEBIDO |
| Centro de Treinamento do Humaitá, IVISA-RIO | NÃO RECEBIDO | NÃO RECEBIDO | RECEBIDO |
| Unidade de Desenvolvimento de Atividades de Educação Permanente e avaliação de tecnologias pertinentes à área da saúde "EDUCATEC" | NÃO RECEBIDO | NÃO RECEBIDO | NÃO RECEBIDO |
| Hospital Maternidade Maria Amélia Buarque de Holanda | RECEBIDO | RECEBIDO | RECEBIDO |
| CER Centro | RECEBIDO | RECEBIDO | RECEBIDO |
| Hospital Municipal Barata Ribeiro | NÃO RECEBIDO | NÃO RECEBIDO | NÃO RECEBIDO |
| Complexo Zona Sul | NÃO RECEBIDO | NÃO RECEBIDO | RECEBIDO |
| Instituto Municipal Philippe Pinel | NÃO RECEBIDO | NÃO RECEBIDO | NÃO RECEBIDO |
| Hospital Municipal Paulino Werneck | NÃO RECEBIDO | RECEBIDO | NÃO ENVIADO |
| Hospital Municipal Nossa Senhora do Loreto | NÃO RECEBIDO | NÃO RECEBIDO | NÃO RECEBIDO |
| Instituto Municipal de Assistência à Saúde Nise da Silveira | RECEBIDO | RECEBIDO | RECEBIDO |
| CAPS II Clarice Lispector | RECEBIDO | RECEBIDO | RECEBIDO |
| CAPS Rubens Corrêa | RECEBIDO | RECEBIDO | RECEBIDO |
| Hospital Municipal Raphael de Paula Souza | RECEBIDO | RECEBIDO | RECEBIDO |
| Hospital Municipal Juliano Moreira | NÃO RECEBIDO | NÃO RECEBIDO | NÃO RECEBIDO |
| Hospital Municipal Álvaro Ramos | NÃO RECEBIDO | NÃO RECEBIDO | NÃO RECEBIDO |
| Casa de Parto David Capistrano Filho | RECEBIDO | RECEBIDO | RECEBIDO |

| UNIDADES / SERVIÇOS | JULHO | AGOSTO | SETEMBRO |
|--|--------------|--------------|--------------|
| Sede Administrativa Da Cap-1.0 | RECEBIDO | RECEBIDO | RECEBIDO |
| Policlínica Antônio Ribeiro Netto | RECEBIDO | RECEBIDO | RECEBIDO |
| CMS Marcolino Candau | NÃO RECEBIDO | NÃO RECEBIDO | NÃO RECEBIDO |
| Sede Administrativa Da Cap 2.1 | NÃO RECEBIDO | RECEBIDO | RECEBIDO |
| CMS João Barros Barreto | NÃO RECEBIDO | NÃO RECEBIDO | NÃO RECEBIDO |
| CMS Manoel José Ferreira | NÃO RECEBIDO | NÃO RECEBIDO | NÃO RECEBIDO |
| CMS Píndaro De Carvalho Rodrigues | NÃO RECEBIDO | NÃO RECEBIDO | NÃO RECEBIDO |
| Clínica Da Família Rinaldo De Lamare | NÃO RECEBIDO | RECEBIDO | RECEBIDO |
| CMS Dom Helder Câmara | NÃO RECEBIDO | NÃO RECEBIDO | NÃO RECEBIDO |
| Sede Administrativa Da Cap 2.2 | RECEBIDO | RECEBIDO | RECEBIDO |
| Caps Mané Garrincha | RECEBIDO | RECEBIDO | RECEBIDO |
| CMS Oscar Clark | RECEBIDO | RECEBIDO | RECEBIDO |
| Policlínica Hélio Pellegrino | RECEBIDO | RECEBIDO | RECEBIDO |
| Sede Administrativa Da Cap-3.2 | RECEBIDO | RECEBIDO | RECEBIDO |
| CMS César Pernetta | NÃO RECEBIDO | NÃO RECEBIDO | NÃO RECEBIDO |
| Policlínica Rodolpho Rocco | NÃO RECEBIDO | NÃO RECEBIDO | RECEBIDO |
| Sede Administrativa Da Cap-4.0 | RECEBIDO | RECEBIDO | NÃO ENVIADO |
| CMS Harvey Ribeiro De Souza Filho | NÃO RECEBIDO | NÃO RECEBIDO | NÃO RECEBIDO |
| Policlínica Newton Bethlem | RECEBIDO | RECEBIDO | AGUARDANDO |
| CMS Hamilton Land | NÃO RECEBIDO | NÃO RECEBIDO | NÃO RECEBIDO |
| Sede Administrativa Da Cap-5.1 | NÃO RECEBIDO | NÃO RECEBIDO | NÃO RECEBIDO |
| CAPS Pequeno Hans | NÃO RECEBIDO | NÃO RECEBIDO | NÃO RECEBIDO |
| Policlínica Manoel Guilherme Da Silveira Filho | RECEBIDO | RECEBIDO | RECEBIDO |
| Policlínica Carlos Alberto Nascimento | RECEBIDO | RECEBIDO | NÃO RECEBIDO |
| Laboratório - Cap 5.2 | RECEBIDO | RECEBIDO | NÃO RECEBIDO |
| CAPS Simão Bacamarte | RECEBIDO | RECEBIDO | RECEBIDO |
| Policlínica Lincoln De Freitas Filho | RECEBIDO | RECEBIDO | RECEBIDO |
| Divisão De Vigilância Em Saúde (Divisão X) | RECEBIDO | RECEBIDO | RECEBIDO |

No comparativo entre o 2º e o 3º trimestre de 2025, observa-se avanço significativo no desempenho referente ao recebimento dos relatórios de acompanhamento. No 2º trimestre 48,10% dos relatórios foram recebidos, enquanto no 3º trimestre o percentual subiu para 66,09%, representando um aumento absoluto de 17,99 pontos percentuais.

Em termos quantitativos, houve elevação de 114 para 154 relatórios recebidos, o que evidencia o fortalecimento das rotinas internas, maior adesão das unidades ao processo e maior regularidade na entrega. Consequentemente, os relatórios com status “Não recebidos” apresentaram redução de 123 (51,89%) para 79 (33,90%), indicando maior comprometimento das unidades envolvidas e aprimoramento no cumprimento dos prazos estabelecidos.

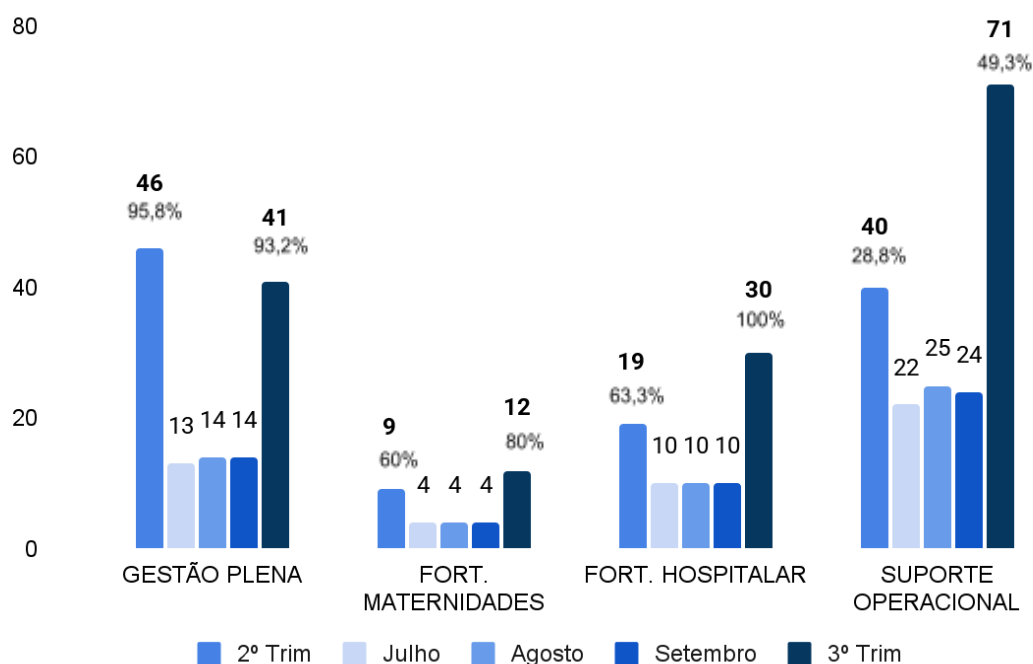
Gráfico 22. Distribuição dos relatórios com Status: Recebidos e Não recebidos no 3º trimestre do Ano de 2025 (julho, agosto e setembro)



Fonte: Banco de dados da aplicação do NTM. **Nota b** : Esclarece-se que os valores de julho incluem os relatórios das unidades CER Campo Grande e Hospital Municipal Rocha Faria. Contudo, ambas deixaram de integrar o escopo do Contrato de Gestão nº 251/2023 a partir deste mês, motivo pelo qual não foram consideradas nos meses de agosto e setembro.

O gráfico abaixo apresenta a consolidação dos relatórios de acompanhamento recebidos no trimestre analisado, organizados em quatro modelos de gerenciamento: Gestão Plena, Fortalecimento de Maternidades, Fortalecimento Hospitalar e Suporte Operacional.

Gráfico 23. Distribuição dos relatórios recebidos por categorias de gerenciamento no período do 3º trimestre do ano de 2025 (julho, agosto e setembro)



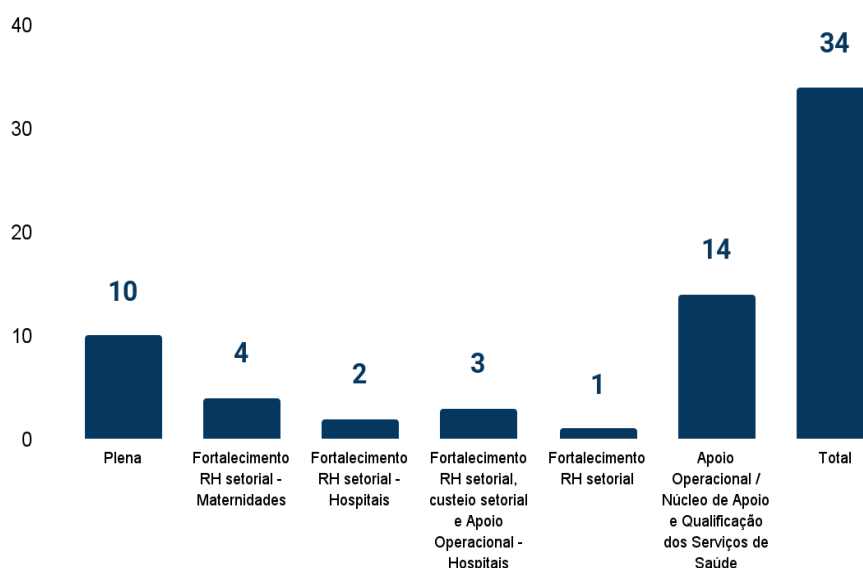
Fonte: Banco de dados da aplicação do NTM.

Frente aos registros contidos nos relatórios de acompanhamento, observamos que 34 unidades informaram não conformidades no período analisado (Gráfico 24), sendo:

- 10 unidades de modalidade de gerenciamento pleno: UPA Cidade de Deus, UPA Magalhães Bastos, UPA Vila Kennedy, UPA Costa Barros, UPA Madureira, UPA Rocha Miranda, UPA João XXIII, UPA Sepetiba e UPA Paciência;
- 4 unidades de modalidade de gerenciamento parcial das unidades - Fortalecimento RH setorial - Maternidades: Hospital Maternidade Alexander Fleming, Hospital Maternidade Fernando Magalhães, Hospital Maternidade Leila Diniz e Hospital Maternidade Herculano Pinheiro;
- 2 unidades de modalidade de gerenciamento parcial das unidades - Fortalecimento RH setorial - Hospitais: Hospital Municipal Francisco da Silva Telles e Hospital Municipal Lourenço Jorge;
- 3 unidades de modalidade de gerenciamento parcial das unidades - Fortalecimento RH setorial, custeio setorial e Apoio Operacional - Hospitais: Hospital Municipal Souza Aguiar, Hospital Municipal Rocha Maia e Hospital do Andaraí;

- 1 unidade de modalidade de gerenciamento parcial das unidade - Fortalecimento RH setorial: Centro de Treinamento do Humaitá, IVISA-RIO;
- 14 unidades de Apoio Operacional dos Serviços de Saúde/Núcleo de Apoio e Qualificação dos Serviços de Saúde: Hospital Municipal Paulino Werneck, Instituto Municipal de Assistência à Saúde Nise da Silveira, Hospital Municipal Raphael de Paula Souza, Sede Administrativa Da Cap-1.0, Caps Mané Garrincha, CMS Oscar Clark, Policlínica Hélio Pellegrino, Sede Administrativa Da Cap-3.2, Policlínica Rodolpho Rocco, Policlínica Manoel Guilherme Da Silveira Filho, Laboratório - Cap 5.2, CAPS Simão Bacamarte, Policlínica Lincoln De Freitas Filho e Divisão De Vigilância Em Saúde (Divisão X).

Gráfico 24. Número de unidades por modalidade de gerenciamento que apresentaram não conformidade no período analisado.

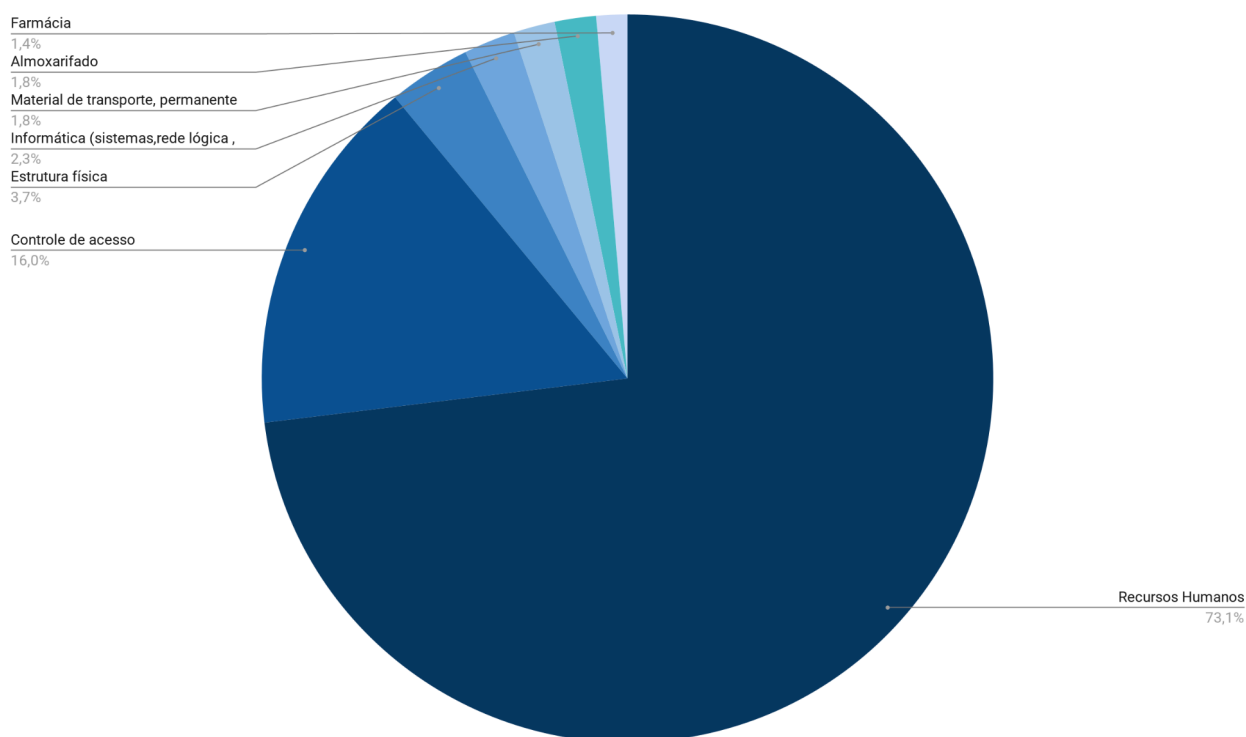


Fonte: Painel da Aplicação.

Em relação ao relatório de acompanhamento, ele é composto por 11 blocos que se subdividem em itens denominados não conformidades. Neste 3º trimestre, as não conformidades foram apontadas em 7 dos 11 Blocos: Bloco 3 dos Recursos Humanos que concentrou 73,0% das não conformidades apontadas, o Bloco 2 de Controle de Acesso com 16,0% , seguido do Bloco 1 de Estrutura física com 3,7%, após o Bloco 5 de Informática (sistemas, rede lógica , computadores e impressora), com 2,3%, o Bloco 4 de Material de

transporte, material permanente ou insumos e o Bloco 9 Almojarifado ambos com 1,8%, e por fim o Bloco 8 da Farmácia com 1,4%.

Gráfico 25. Não conformidades por Bloco - Relatório de Acompanhamento no período analisado



Os 4 blocos que não foram apontados com nenhuma não conformidade pelas Unidades que enviaram o relatório de acompanhamento foram: Bloco 6 – Rouparia; Bloco 7 – Controle de Leitos; Bloco 10 – Qualidade do Cuidado e Segurança do Paciente e do Trabalhador; e Bloco 11 – Ambulância.

Em relação às Não conformidades apontadas no relatório de acompanhamento por Bloco, evidenciamos o ranking abaixo discriminado no quadro 03 a seguir:

Quadro 03. Quadro de Não Conformidades consolidado por Bloco segundo o preenchimento pelas Unidades do relatório de acompanhamento no 3º trimestre de 2025:

| Bloco | | Não Conformidades (NC) apontadas no relatório de acompanhamento | Nº de relatórios de acompanhamento com apontamentos de NC | Unidades que realizaram apontamentos no relatório de acompanhamento |
|---------|--------------------|---|---|--|
| Bloco 3 | Recursos Humanos | 3.3 A equipe contratada está em conformidade com o quantitativo previsto no instrumento contratual? Verificar por amostragem Se não, especifique a não conformidade. | 15 | UPA Senador Camará, UPA Magalhães Bastos, UPA Costa Barros, UPA Madureira, UPA Rocha Miranda, Hospital Maternidade Alexander Fleming (HMAF), Hospital Maternidade Fernando Magalhães (HMFM), Hospital Maternidade Leila Diniz (HMLD), Hospital Maternidade Herculano Pinheiro (HMHP), Hospital Municipal Francisco da Silva Telles (HMFST), Hospital Municipal Lourenço Jorge (HMLJ), Hospital do Andaraí, Centro de Treinamento do Humaitá, IVISA-RIO, Hospital Municipal Raphael de Paula Souza e Policlínica Rodolpho Rocco |
| Bloco 2 | Controle de acesso | 2.2 A equipe responsável pelo controle do acesso e/ou garantia do patrimônio está devidamente uniformizada? Se não, especifique o local, data e demais não conformidades. | 13 | UPA Costa Barros, UPA Madureira, UPA Rocha Miranda, Hospital Maternidade Alexander Fleming (HMAF), Hospital Maternidade Leila Diniz (HMLD), Hospital Municipal Francisco da Silva Telles (HMFST), Hospital Municipal Lourenço Jorge (HMLJ), Hospital Municipal Rocha Maia (HMRM), Hospital do Andaraí, Hospital Municipal Paulino Werneck, Caps Mané Garrincha, Policlínica Rodolpho Rocco e Laboratório - Cap 5.2 |

| Bloco | | Não Conformidades (NC) apontadas no relatório de acompanhamento | Nº de relatórios de acompanhamento com apontamentos de NC | Unidades que realizaram apontamentos no relatório de acompanhamento |
|---------|--------------------|---|---|---|
| Bloco 3 | Recursos Humanos | 3.6 Os profissionais assistenciais estão fazendo uso de uniforme e identificação corretamente (verificar por amostragem)? Se não, especifique a categoria profissional, local, data, hora e demais não conformidades. | 10 | UPA Costa Barros, UPA Madureira, UPA Rocha Miranda, Hospital Maternidade Alexander Fleming (HMAF), Hospital Maternidade Leila Diniz (HMLD), Hospital Municipal Francisco da Silva Telles (HMFST), Hospital Municipal Lourenço Jorge (HMLJ), Hospital Municipal Souza Aguiar(HMSA), Hospital Municipal Raphael de Paula Souza e Policlínica Rodolpho Rocco |
| Bloco 3 | Recursos Humanos | 3.1 Colaboradores contratados no período foram cadastrados no CNES dentro do prazo de até 30 dias da contratação? Se não, especifique a não conformidade. | 8 | Hospital Maternidade Alexander Fleming (HMAF), Hospital do Andaraí, Instituto Municipal de Assistência à Saúde Nise da Silveira, Sede Administrativa Da Cap-1.0, Sede Administrativa Da Cap-3.2, Policlínica Manoel Guilherme Da Silveira Filho, CAPS Simão Bacamarte e Policlínica Lincoln De Freitas Filho |
| Bloco 2 | Controle de acesso | 2.1 A equipe responsável pelo controle do acesso está devidamente posicionada? Se não, especifique o local, data, hora e tipo de não conformidade. | 5 | Hospital Maternidade Herculano Pinheiro (HMHP), Hospital Municipal Francisco da Silva Telles (HMFST), Hospital Municipal Rocha Maia (HMRM), Hospital do Andaraí e Hospital Municipal Paulino Werneck |
| Bloco 3 | Recursos Humanos | 3.2 Há ponto biométrico instalado e em funcionamento na unidade? Se não, especifique a não conformidade. | 4 | CMS Oscar Clark, Policlínica Hélio Pellegrino, CAPS Simão Bacamarte e Divisão De Vigilância Em Saúde (Divisão X) |
| Bloco 3 | Recursos Humanos | 3.4 A escala de profissionais está devidamente publicada na unidade? Se não, especifique a não conformidade. | 5 | Hospital do Andaraí, Centro de Treinamento do Humaitá, IVISA-RIO, Caps Mané Garrincha, Sede Administrativa Da Cap-3.2 e Policlínica Rodolpho Rocco |

| Bloco | | Não Conformidades (NC) apontadas no relatório de acompanhamento | Nº de relatórios de acompanhamento com apontamentos de NC | Unidades que realizaram apontamentos no relatório de acompanhamento |
|---------|--|--|---|---|
| Bloco 9 | Almoxarifado | 9.4 A relação de insumos está completa? Se não, especificar o tipo de insumo, o tempo que ficou em falta e se não havia nenhuma substituição possível. | 4 | UPA João XXIII, UPA Sepetiba, UPA Paciência e Hospital Municipal Souza Aguiar (HMSA) |
| Bloco 1 | Estrutura física | 1.5 As condições aparentes de conservação estrutural encontram-se adequadas? Se não, especifique o tipo de não conformidade e se o chamado já foi enviado à empresa de manutenção predial. | 3 | UPA Senador Camará, UPA Vila Kennedy e UPA João XXIII |
| Bloco 3 | Recursos Humanos | 3.5 Os profissionais ativos que compõem a escala de trabalho correspondem aos que estavam presentes no momento da visita (verificar por amostragem)? Se não, especifique a não conformidade incluindo a quantidade e categoria profissional. | 3 | UPA Cidade de Deus, Hospital Maternidade Leila Diniz (HMLD) e Hospital Municipal Raphael de Paula Souza |
| Bloco 8 | Farmácia | 8.5 A grade de medicamentos está em conformidade com o estoque local? Se não, especificar o tipo de medicamento, se fazia parte da grade de abastecimento interno (RIOSAUDE) ou de dispensação externa e se não havia nenhuma substituição possível. | 3 | UPA João XXIII, UPA Sepetiba e UPA Paciência |
| Bloco 4 | Material de transporte, permanente ou insumos | 4.2 As condições dos mobiliários e/ou equipamentos estão em condições de uso? Se não, especifique o mobiliário/equipamento, demais não conformidades | 2 | UPA Cidade de Deus e UPA Magalhães Bastos |
| Bloco 5 | Informática (sistemas, rede lógica, computadores e impressora) | 5.1 Os equipamentos de informática, sistemas e internet estão adequados? Se não, especifique o local e demais não conformidades. | 2 | Hospital Municipal Rocha Maia (HMRM) e Hospital do Andaraí |
| TOTAL | | | 77 | |

Frente aos registros de não conformidades, a empresa pública RioSaúde apresentou resposta para 100% dos apontamentos realizados neste trimestre.

A seguir, apresenta-se o resumo da devolutiva da RioSaúde frente aos registros das não conformidades apontados, organizada em ordem decrescente de ocorrência, conforme o ranking dos relatórios de acompanhamento com registros das não conformidades realizadas pelas unidades durante o 3º trimestre:

1º) Conformidade do quantitativo de equipe contratada com o previsto no contrato

A não conformidade em questão foi a 1ª mais registrada no trimestre, envolvendo quinze unidades: UPA Senador Camará, UPA Magalhães Bastos, UPA Costa Barros, UPA Madureira, UPA Rocha Miranda, Hospital Maternidade Alexander Fleming (HMAF), Hospital Maternidade Fernando Magalhães (HMFM), Hospital Maternidade Leila Diniz (HMLD), Hospital Maternidade Herculano Pinheiro (HMHP), Hospital Municipal Francisco da Silva Telles (HMFST), Hospital Municipal Lourenço Jorge (HMLJ), Hospital do Andaraí, Centro de Treinamento do Humaitá, IVISA-RIO, Hospital Municipal Raphael de Paula Souza e Policlínica Rodolpho Rocco.

A análise indicou que a permanência de vagas em aberto esteve relacionada sobretudo à dificuldade de contratação em algumas categorias profissionais, à alta rotatividade e aos atrasos na reposição de pessoal, especialmente em funções especializadas ou com baixa oferta no mercado. Em determinadas unidades, o número de vagas não preenchidas também se relacionou à necessidade de ajustes internos de escala e à ausência de candidatos aptos, prolongando a recomposição das equipes.

Para enfrentar esse cenário, a gestão implementou medidas estruturadas, incluindo o monitoramento contínuo das demandas de pessoal, ajustes nos processos de recrutamento e seleção e definição de prazos mais rigorosos para reposição de profissionais, com prioridade para categorias essenciais. O acompanhamento às unidades foi intensificado, com orientações para aprimorar fluxos internos e comunicação sobre mudanças nas equipes. Essas ações ampliaram a capacidade de resposta às demandas de RH, reduziram fragilidades e contribuíram para maior estabilidade dos indicadores institucionais.

2º) Fornecimento de Uniformes à Equipe de Controle de Acesso/Patrimônio

A não conformidade em questão foi a 2ª mais registrada no trimestre, envolvendo treze unidades: UPA Costa Barros, UPA Madureira, UPA Rocha Miranda, Hospital Maternidade Alexander Fleming (HMAF), Hospital Maternidade Leila Diniz (HMLD), Hospital Municipal Francisco da Silva Telles (HMFST), Hospital Municipal Lourenço Jorge (HMLJ), Hospital Municipal Rocha Maia (HMRM), Hospital do Andaraí, Hospital Municipal Paulino Werneck, CAPS Mané Garrincha, Policlínica Rodolpho Rocco e Laboratório CAP 5.2.

O apontamento está relacionado à uniformização da equipe de Controle de Acesso e Patrimônio, considerando a existência de profissionais ainda sem o padrão estabelecido.

As aquisições de uniformes já foram planejadas, autorizadas e estão em fase de entrega pelos fornecedores, que solicitaram ampliação dos prazos. Parte dos materiais tem previsão de conclusão para novembro de 2025, enquanto os itens remanescentes seguem em fase de contratação. A quantidade de uniformes foi definida com base no número estimado de profissionais que atuam nas unidades citadas.

3º) Uso de uniforme e identificação pelos profissionais assistenciais

A não conformidade em questão foi a 3ª mais recorrente no trimestre, registrada por dez unidades: UPA Costa Barros, UPA Madureira, UPA Rocha Miranda, Hospital Maternidade Alexander Fleming (HMAF), Hospital Maternidade Leila Diniz (HMLD), Hospital Municipal Francisco da Silva Telles (HMFST), Hospital Municipal Lourenço Jorge (HMLJ), Hospital Municipal Souza Aguiar (HMSA), Hospital Municipal Raphael de Paula Souza e Policlínica Rodolpho Rocco.

O apontamento refere-se ao uso de uniformes e à identificação dos profissionais assistenciais, considerando a presença de colaboradores atuando sem uniforme padronizado ou sem identificação funcional.

A RioSaúde informou que os processos de aquisição já foram homologados, com empenhos emitidos e autorizações de fornecimento aprovadas. Os itens encontram-se em fase de entrega pelos fornecedores, com estimativas de conclusão previstas entre novembro de 2025 e janeiro de 2026. As compras foram planejadas conforme o quantitativo de profissionais e estão sendo acompanhadas para assegurar a distribuição dos materiais às unidades.

4º) Cadastro no CNES dentro do prazo de 30 dias

A não conformidade em questão foi a 4ª mais registrada no trimestre, envolvendo oito unidades: Hospital Maternidade Alexander Fleming (HMAF), Hospital do Andaraí, Instituto Nise da Silveira, Sede Administrativa CAP 1.0, Sede Administrativa CAP 3.2, Policlínica Manoel Guilherme da Silveira Filho, CAPS Simão Bacamarte e Policlínica Lincoln de Freitas Filho.

O cadastramento no CNES, realizado de forma descentralizada devido ao elevado volume de contratações nos meses de junho e julho, apresentou atraso médio de uma semana no envio das informações. Os fluxos de comunicação entre os setores de RH foram revisados e aprimorados, com adoção de notificações por e-mail para prevenir novas ocorrências. As informações pendentes já foram encaminhadas e seguem em atualização no sistema.

5º) Posição e atuação da equipe de controle de acesso

A não conformidade em questão foi a 5ª mais registrada no trimestre, envolvendo cinco unidades: Hospital Maternidade Herculano Pinheiro (HMHP), Hospital Municipal Francisco da Silva Telles (HMFST), Hospital Municipal Rocha Maia (HMRM), Hospital do Andaraí e Hospital Municipal Paulino Werneck (HMPW).

As equipes receberam treinamentos pela OTICS, e novas capacitações estão previstas, a fim de reforçar as rotinas operacionais e manter a organização dos fluxos internos.

As unidades contam com profissionais distribuídos conforme suas necessidades, supervisionados por equipes aptas a garantir a continuidade dos serviços. A equipe de controle de acesso do Hospital do Andaraí, que esteve temporariamente incompleta em julho, foi regularizada em agosto. No Hospital Municipal Paulino Werneck (HMPW), não há profissional na função por solicitação da própria unidade, em alinhamento com o Núcleo de Apoio e Qualificação dos Serviços de Saúde / RS/PRE/NA-QSS (RS/PRE/NA-QSS) e a gestão local.

6º) Existência e funcionamento do ponto biométrico na unidade

A não conformidade em questão foi a 6ª mais registrada no trimestre, envolvendo quatro unidades: CMS Oscar Clark, Policlínica Hélio Pellegrino, CAPS Simão Bacamarte e Divisão de Vigilância em Saúde (Divisão X).

Os registros apontados em relação a não instalação do ponto biométrico foram devidamente solucionados. Em uma unidade, no momento da implantação, houveram problemas com a infraestrutura elétrica e de internet disponível, mas o preparo necessário foi posteriormente solicitado, mas não houve comunicação formal à equipe sobre a conclusão do serviço.

E em outra unidade, a questão da implantação do ponto biométrico, de apenas dois colaboradores em plantão noturno, foi solucionado utilizando o equipamento de ponto já disponível na própria unidade.

Em relação ao ponto biométrico, vale destacar que, conforme disposto no parágrafo 2º do artigo 74 da Consolidação das Leis Trabalhistas, em unidades com menos de 20 (vinte) trabalhadores, não se faz obrigatório o registro das horas de entrada e saída em registro manual, mecânico ou eletrônico (Redação dada pela Lei nº 13.874, de 2019).

7º) Escala de profissionais devidamente publicada na unidade

A não conformidade em questão foi a 7ª mais registrada no trimestre, envolvendo cinco unidades: Hospital do Andaraí, Centro de Treinamento do Humaitá, IVISA-RIO, Caps Mané Garrincha, Sede Administrativa da CAP 3.2 e Policlínica Rodolpho Rocco.

A situação foi regularizada por meio da atualização e divulgação das escalas em todos os setores, cuja gestão é de responsabilidade das próprias unidades. As escalas dos controladores de acesso permanecem disponibilizadas por sistema próprio.

8º) Completude da relação de insumos disponíveis

A não conformidade em questão foi a 8ª mais registrada no trimestre, envolvendo quatro unidades: UPA João XXIII, UPA Sepetiba, UPA Paciência e o Hospital Municipal Souza Aguiar.

As Unidades de Pronto Atendimento não enfrentaram desabastecimento, pois receberam itens por remanejamento interno.

No Hospital Municipal Souza Aguiar, o abastecimento ocorreu conforme os processos licitatórios vigentes. Embora não tenha sido possível identificar o insumo específico por falta de detalhamento, foram registradas entregas regulares de materiais e medicamentos no período informado.

9º) Condições de conservação estrutural

A não conformidade em questão foi a 9ª mais registrada no trimestre, envolvendo três unidades: UPA Senador Camará, UPA Vila Kennedy e UPA João XXIII. As unidades possuem contrato vigente de manutenção predial e estão incluídas no processo de reformas e melhorias estruturais em andamento.

No contexto dessas contratações, já foram realizadas intervenções diversas, como pintura, aplicação de manta em áreas de piso, reforços estruturais em coberturas, ajustes e vedações em pontos da rede de esgoto, entre outras ações que visam corrigir inconformidades previamente identificadas.

A empresa ressalta, contudo, a necessidade de que cada unidade registre formalmente suas demandas estruturais por meio dos chamados à manutenção predial. Esse registro é essencial para o acompanhamento técnico e para garantir que todas as não conformidades relacionadas às condições aparentes de conservação sejam tratadas dentro do escopo contratual vigente.

10º) Comparação entre escala publicada e presença dos profissionais no plantão

A não conformidade em questão figura como a 10ª mais recorrente no trimestre, tendo sido identificada em três unidades: UPA Cidade de Deus, Hospital Maternidade Leila Diniz (HMLD) e Hospital Municipal Raphael de Paula Souza

As análises demonstraram que, diante das vacâncias registradas em determinadas categorias assistenciais verificadas por amostragem no dia da visita do CGE/CGA à Unidade, foram adotadas ações para garantir a manutenção do serviço. Entre as medidas implementadas, destacam-se: chamamentos do

Edital nº 029/2025, porém nenhum dos candidatos convocados demonstrou interesse em assumir as posições; primeira vacância, ocorrida em 01/08/2025, suprida em 28/08/2025, dentro do prazo regulamentar, mas ainda permanecendo vagas em aberto; oferta de plantões extras sempre que identificada a necessidade de reforço, assegurando cobertura adequada das escalas; monitoramento sistemático das equipes para assegurar o cumprimento da escala mínima com quantitativo suficiente e a continuidade das atividades assistenciais.

Em todos os casos, as inconformidades apontadas foram tratadas dentro dos fluxos institucionais, sem registro de desassistência aos usuários.

11º) Conformidade da grade de medicamentos com o estoque local

A não conformidade em questão figura como a 11ª mais recorrente no trimestre, tendo sido identificada em três unidades: UPA João XXIII, UPA Paciência e UPA Sepetiba. As inconformidades registradas foram devidamente tratadas e solucionadas, sem qualquer impacto na assistência prestada aos usuários.

12º) Condições de uso de mobiliários e equipamentos

A não conformidade em questão foi a 12ª mais registrada no trimestre, envolvendo duas unidades: UPA Cidade de Deus e UPA Vila Kennedy. Na primeira, o processo de substituição do mobiliário já foi iniciado e segue em andamento de forma satisfatória. Na segunda, as ações de renovação e adequação também estão em curso, alinhadas às melhorias estruturais previstas.

De forma geral, ambas as unidades avançam na atualização de seus ambientes e equipamentos, com etapas sendo concluídas conforme planejamento e necessidades locais.

13º) Os equipamentos de informática, sistemas e internet estão adequados

A não conformidade em questão foi a 13ª mais registrada no trimestre, ocorrendo em duas unidades: Hospital Municipal Rocha Maia e Hospital do Andaraí. Os apontamentos referiam-se a intercorrências de conectividade. Em resposta, foi informado que as unidades passaram a contar com link dedicado de 100 Mbps para suporte ao videomonitoramento, além de link principal e link de contingência, ambos operando sem registro de instabilidades após as adequações. Destacou-se ainda que a expansão da infraestrutura de rede está alinhada ao cronograma das reformas estruturais, assegurando a ampliação progressiva da cobertura e a melhoria das condições operacionais nos setores remanescentes.

Registra-se também que, no Hospital do Andaraí, as ações de melhoria seguem alinhadas ao cronograma das reformas estruturais, incluindo a expansão da infraestrutura de rede, a instalação gradual de

novos equipamentos e sistemas, e o avanço da implementação do prontuário eletrônico, cuja ativação ocorre conforme avaliação técnico-assistencial da unidade para garantir aderência aos fluxos internos.

Considerações Finais:

Importante destacar que todas as respostas emitidas pela Empresa Pública RioSaúde estão disponíveis na íntegra no Apêndice II, permitindo a verificação completa caso a caso, incluindo detalhes técnicos, responsáveis, providências adotadas e prazos previstos.

Desta forma, a análise do Apêndice II mostra que, das 77 unidades que compõem o Contrato de Gestão nº 251/2023, 34 Unidades realizaram apontamentos no relatório de acompanhamento. A empresa pública RioSaúde apresentou resposta para 100% das não conformidades apontadas por essas unidades. Essas 34 unidades sinalizaram em 77 relatórios durante os meses de julho, agosto e setembro 111 observações/especificações das não conformidades. Essas, foram categorizadas em 84 *Status de Solução* (*Resolvido, Parcialmente Resolvido e Não Resolvido*). Consideramos as descrições técnicas para cada status abaixo relacionadas:

- Não Resolvido: Não conformidade mitigada, porém ainda pendente de conclusão.
- Parcialmente Resolvido: Não conformidade ainda pendente de conclusão.
- Resolvido : Não conformidade totalmente sanada e comprovada.

No consolidado geral do 3º trimestre, identificou-se o seguinte quantitativo por status: **21** classificadas como **Não Resolvido - Vermelho**, **16** como **Parcialmente Resolvido - Laranja** e **47** como **Resolvido - Verde**, conforme Quadro 04 abaixo:

Quadro 04 - Percentual do Status de Solução das não conformidades apontadas pelas unidades de saúde

| NÃO CONFORMIDADE | NÃO RESOLVIDO | % | PARCIALMENTE RESOLVIDO | % | RESOLVIDO | % | TOTAL |
|---|---------------|--------|------------------------|--------|-----------|--------|-------|
| 3.3 A equipe contratada está em conformidade com o quantitativo previsto no instrumento contratual? Verificar por amostragem Se não, especifique a não conformidade. | 1 | 4,76% | 9 | 42,86% | 11 | 52,38% | 21 |
| 2.2 A equipe responsável pelo controle do acesso e/ou garantia do patrimônio está devidamente uniformizada? Se não, especifique o local, data e demais não conformidades. | 12 | 92,31% | 0 | 0,00% | 1 | 7,69% | 13 |

| NÃO CONFORMIDADE | NÃO RESOLVIDO | % | PARCIALMENTE RESOLVIDO | % | RESOLVIDO | % | TOTAL |
|--|---------------|--------|------------------------|---------|-----------|---------|-------|
| 3.6 - Os profissionais assistenciais estão fazendo uso de uniforme e identificação corretamente (verificar por amostragem)? Se não, especifique a categoria profissional, local, data, hora e demais não conformidades. | 8 | 72,73% | 1 | 9,09% | 2 | 18,18% | 11 |
| 3.1 Colaboradores contratados no período foram cadastrados no CNES dentro do prazo de até 30 dias da contratação? Se não, especifique a não conformidade | 0 | 0,00% | 0 | 0,00% | 8 | 100,00% | 8 |
| 2.1 A equipe responsável pelo controle do acesso está devidamente posicionada? Se não, especifique o local, data, hora e tipo de não conformidade. | 0 | 0,00% | 0 | 0,00% | 5 | 100,00% | 5 |
| 3.2 Há ponto biométrico instalado e em funcionamento na unidade? Se não, especifique a não conformidade. | 0 | 0,00% | 1 | 25,00% | 3 | 75,00% | 4 |
| 3.4 A escala de profissionais está devidamente publicada na unidade? Se não, especifique a não conformidade. | 0 | 0,00% | 0 | 0,00% | 5 | 100,00% | 5 |
| 9.4 - A relação de insumos está completa? Se não, especificar o tipo de insumo, o tempo que ficou em falta e se não havia nenhuma substituição possível. | 0 | 0,00% | 0 | 0,00% | 4 | 100,00% | 4 |
| 1.5 As condições aparentes de conservação estrutural encontram-se adequadas? Se não, especifique o tipo de não conformidade e se o chamado já foi enviado à empresa de manutenção predial. | 0 | 0,00% | 3 | 100,00% | 0 | 0,00% | 3 |
| 3.5 - Os profissionais ativos que compõem a escala de trabalho correspondem aos que estavam presentes no momento da visita (verificar por amostragem)? Se não, especifique a não conformidade incluindo a quantidade e categoria profissional. | 0 | 0,00% | 1 | 33,33% | 2 | 66,67% | 3 |

| NÃO CONFORMIDADE | NÃO RESOLVIDO | % | PARCIALMENTE RESOLVIDO | % | RESOLVIDO | % | TOTAL |
|--|---------------|-------|------------------------|--------|-----------|---------|-----------|
| 8.5 - A grade de medicamentos está em conformidade com o estoque local? Se não, especificar o tipo de medicamento, se fazia parte da grade de abastecimento interno (RIOSAUDE) ou de dispensação externa e se não havia nenhuma substituição possível. | 0 | 0,00% | 0 | 0,00% | 3 | 100,00% | 3 |
| 4.2 - As condições dos mobiliários e/ou equipamentos estão em condições de uso? Se não, especifique o mobiliário/equipamento, demais não conformidades. | 0 | 0,00% | 1 | 50,00% | 1 | 50,00% | 2 |
| 5.1 - Os equipamentos de informática, sistemas e internet estão adequados? Se não, especifique o local e demais não conformidades. | 0 | 0,00% | 0 | 0,00% | 2 | 100,00% | 2 |
| TOTAL | 21 | | 16 | | 47 | | 84 |

5. Análise Financeira

5.1 - Considerações introdutórias e metodológicas

A análise apresentada nesta seção está fundamentada nas Prestações de Contas dos meses de julho, agosto e setembro - terceiro trimestre de 2025 - no tocante à execução financeira do contrato de gestão 251/2023 realizado pela Empresa Pública RioSaúde. Como ponto de partida, utilizamos como base de apreciação as **instruções contidas nos pontos 6.1.11, 6.1.13, 6.1.39, 6.1.46, 7.11, 7.12, bem como os pontos 2.1, 4.1 e 4.2 do anexo II do contrato citado**, onde, dentro das obrigações da entidade parceira, são elencadas as competências da mesma no sentido do alcance do gerenciamento financeiro e execução plena do objeto de referido contrato.

Buscando cumprir os objetivos previstos para o Núcleo Técnico de Monitoramento (NTM), neste caso relacionado ao acompanhamento financeiro do contrato de gestão referido, utilizou-se, como metodologia, a aplicação de três tipos de análises baseadas em procedimentos de conciliação, que servirão de fundamento para estrutura e título dos tópicos subsequentes: conformidade documental; acompanhamento financeiro e gerencial; análise e composição do resultado financeiro.

Dentro do fluxo cronológico dos pontos elencados no parágrafo anterior, tendo primeiramente como foco a verificação da conformidade dos itens incluídos nas prestações de contas, observou-se os documentos e informações previstas no contrato, e indicadas nos pontos anteriormente citados, foram disponibilizados no Processo.rio (PRO8471.20; 21 e 22), e divulgadas no Sistema Integrado da RioSaúde (SIRS), no endereço eletrônico: <https://www.riosau.de.rio.br/sirg/html/publicos/prestacao-contas/index.php>.

No que corresponde ao método de apreciação base para construção do acompanhamento financeiro e gerencial, das tabelas (demonstrativos financeiros) e gráficos apresentados no ponto 5.3, bem como, análise e composição do resultado financeiro (ponto 5.4), adotou-se como metodologia a análise por conciliação e consolidação de saldos financeiros informados nos relatórios apresentados no processo.rio (“prestação de contas tesouraria”; “extrato - relatório analítico de pagamentos”; “bens patrimoniais”; “custo RH” e “provisionamento-férias-13º salário”) e/ou SIRS.

5.2 - Conformidade documental

Ao delimitar a disponibilização dos documentos e planilhas via processo e plataforma anteriormente descritos, bem como o cumprimento das obrigações sinalizadas no instrumento contratual como ponto de partida do método de análise financeira, entende-se esse primeiro momento como uma das etapas cruciais do ciclo de monitoramento financeiro previsto para o NTM, tanto pela previsão contratual já destacada, como por entender que qualquer ausência nesse sentido pode dificultar os procedimentos de apreciação e análises gerenciais e financeiras relacionadas nos pontos 5.3 e 5.4 subsequentes.

Conforme apresentado no apêndice 1, quadros: 1 e 1.1 (competência julho), 2 e 2.1 (competência agosto) e 3 e 3.1 (competência setembro). No tocante à análise de conformidade das prestações de contas

detalhadas nos quadros citados, considera-se importante destacar que, dos itens sinalizados no ponto 4 do anexo II do contrato de gestão e pontos 4.1 e 4.2 do anexo II do instrumento referido, das situações aplicáveis a esta análise, identificamos:

- I. Nas **competências de julho a setembro**: tendo em vista que os valores repassados nos meses citados sinalizam apenas a disponibilização das parcelas fixas (itens 1 a 3 dos quadros 1.1, 2.1 e 3.1 do apêndice), não constam relatórios das aplicações dos recursos referentes às parcelas variáveis (item 6 dos quadros 1, 2 e 3 do apêndice I).
- II. Considerando o item 13 dos checklists apresentados, no tocante à conta destinada à composição de reservas de provisionamento, no trimestre analisado foram identificadas transferências (entradas e saídas de recursos) para a conta de provisionamento: outros detalhes sobre valores e composições de saldos serão desenvolvidos no ponto “5.4.4” deste relatório.
- III. Conforme dados das conciliações do terceiro trimestre (apresentados no processo.rio) e tomando como critério de mensuração as previsões de receitas mensais definidas no cronograma de desembolso (deduzidas as parcelas variáveis): as despesas da sede representaram aproximadamente 4,57% (em julho), 3,91% (agosto), 3,84% (setembro).
- IV. Outras considerações sobre as análises podem ser visualizadas nos quadros 1, 2 e 3 do apêndice 1, onde, por exemplo, na coluna considerações sobre as análises, são monitorados os dados relacionados aos prazos (15º ou 10º dia útil) e entrega dos itens obrigatórios das prestações de contas.

5.3 - Acompanhamento Financeiro e Gerencial

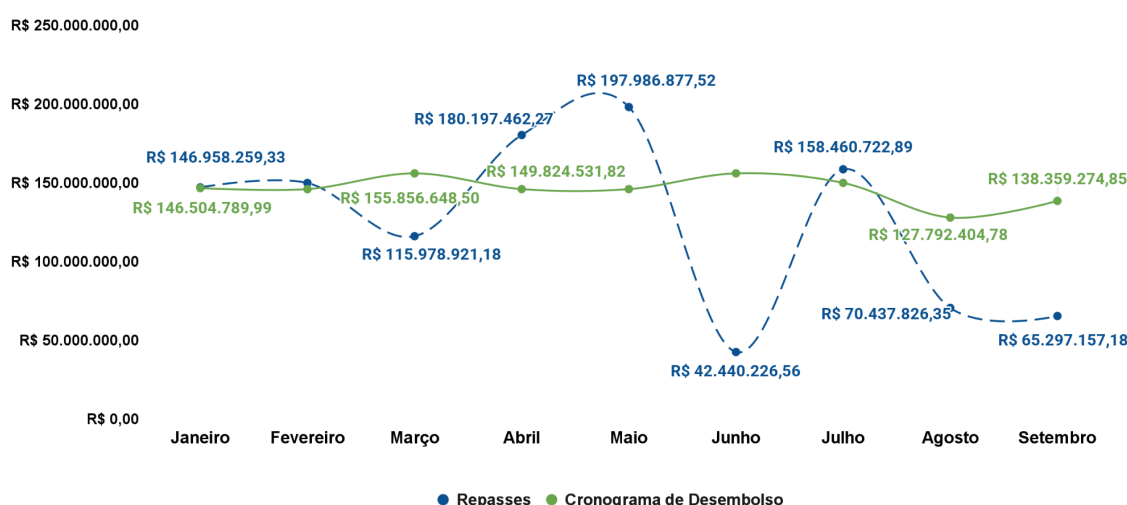
No tocante aos procedimentos já citados, destaca-se que, com a disponibilização das planilhas de “prestação de contas da tesouraria”, ocorrida no início do quarto trimestre de 2024, tais instrumentos passaram a integrar as etapas de conciliações, já que possibilitaram um entendimento mais qualitativo sobre a classificação dos gastos por unidade. Cabe ainda relatar que, em 2025, as informações disponibilizadas no Sistema Integrado de Prestação de Contas da RioSaúde (SIRS) não deixaram de ser consideradas para fins de análise, tanto no sentido de verificar a coerência das informações divulgadas para fins de transparência com respeito aos saldos e classificações apresentadas no relatório de tesouraria, já que este último passou a ser o instrumento principal de composição dos quadros aqui demonstrados, bem como no sentido de permitir a comparabilidade das informações e estruturar a continuidade dos critérios implementados a partir do primeiro trimestre de 2025.

De forma descritiva, analítica e gráfica, serão destacados na sequência alguns dados obtidos do processo de execução dos recursos realizados nos meses de julho, agosto e setembro de 2025, dando destaque aos aspectos gerenciais e dados financeiros conciliados e consolidados.

5.3.1 - Descrição geral sobre série histórica de repasses e aplicação global de recursos:

Tomando como parâmetro inicial a programação orçamentária e a composição da receita total do terceiro trimestre de 2025, comparando tais dados com as informações conciliadas dos extratos bancários, foi observado que dos valores previstos (detalhados no Gráfico I como parcela fixa do contrato - **R\$ 415.976.211,45**), foram recebidos pela RioSaúde, **R\$ 158.460.722,89 em julho, R\$ 70.437.826,35 em agosto e R\$ 65.297.157,18 em setembro**, totalizando como parcela fixa repassada até 30 de setembro de 2025 a quantia de **R\$ 294.195.706,42** (70,72% do valor previsto).

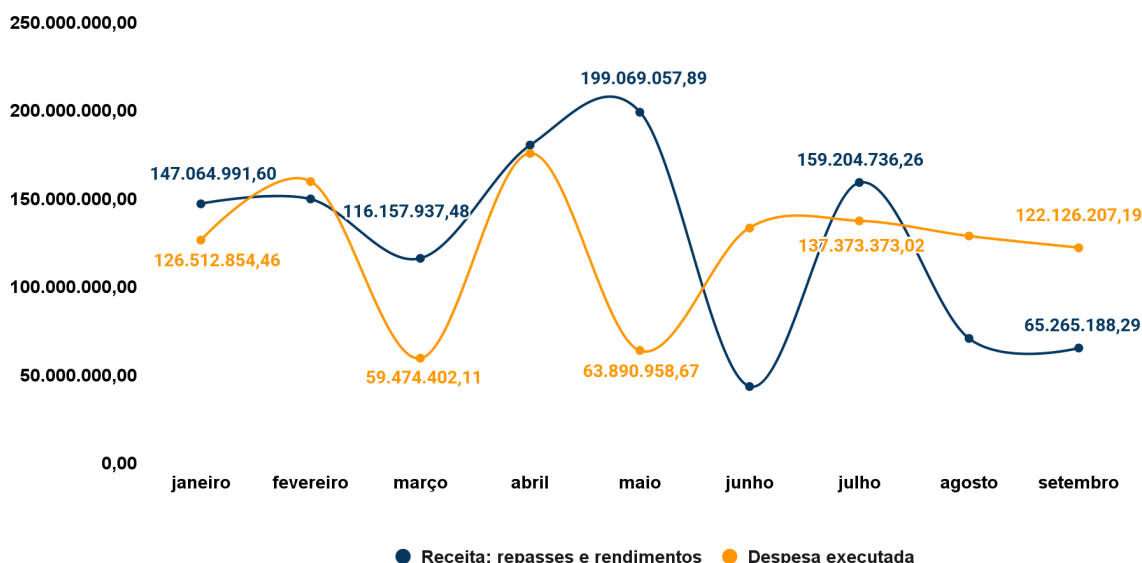
Gráfico I. Orçamento previsto e série histórica de repasses de 2025 (janeiro a setembro)



Fonte da informação: prestações de contas apresentadas no processo.rio. **Nota I:** As entradas registradas na conta "Execução", correspondentes aos recebimentos derivados do "Gazolla – Fonte 100" (R\$ 728.409,57 em julho; R\$ 1.436.033,17 em agosto; e R\$ 171.844,99 em setembro), não foram somadas às totalizações dos repasses apresentados no Gráfico I. Na conciliação da RioSaúde, esses lançamentos aparecem como devoluções ou deduções de saídas, as quais também não constam nas composições e totalizações das despesas apresentadas nos gráficos e quadros seguintes. A empresa pública esclarece que tais lançamentos se anulam por corresponderem a entradas e saídas que não fazem parte do contrato de gestão 251/23. Nesse sentido, são realizadas devoluções para estornar esses valores, uma vez que, caso fossem considerados, superestimariam os registros de receitas e despesas.

Do somatório dos repasses realizados (detalhados anteriormente) e das entradas de valores derivados das aplicações financeiras (R\$ 1.708.634,06) conciliadas nos meses de julho a setembro de 2025, foi apurado como receita total do terceiro trimestre a quantia de **R\$ 295.904.340,48** - tendo a mesma sido distribuída mensalmente no período referido conforme Gráfico II subsequente.

Gráfico II. Histórico de composição mensal das receitas e despesas realizadas em 2025 (janeiro a setembro)



Fonte da informação: prestações de contas apresentadas no processo.rio. **Nota II:** Conforme já descrito na Nota I, os valores das saídas definidas como não pertencentes ao Contrato 251/23 e deduzidas das entradas derivadas do “Gazolla – fonte 100” não foram incluídos nas totalizações das despesas. **Nota III:** No tocante ao comportamento histórico demonstrado no Gráfico II, cabe novamente destacar que a oscilação observada na composição das despesas dos meses de março a maio está relacionada ao processo de mensuração dos dados analisados, tendo em vista que este deriva de um método de apreciação por fluxo de caixa. Nesse sentido, observou-se que a oscilação destacada pode estar associada à gestão de transferências e pagamentos de RH (salários e rescisões). Conforme descrito no histórico do extrato da conta EXECUÇÃO, à medida que são realizadas transferências (antes da finalização de cada mês) para as contas SANTANDER e “EMPRESA PÚBLICA” — onde serão efetuados os pagamentos da maior parte dos salários e rescisões nos primeiros dias úteis dos meses subsequentes — ocorre a variação identificada.

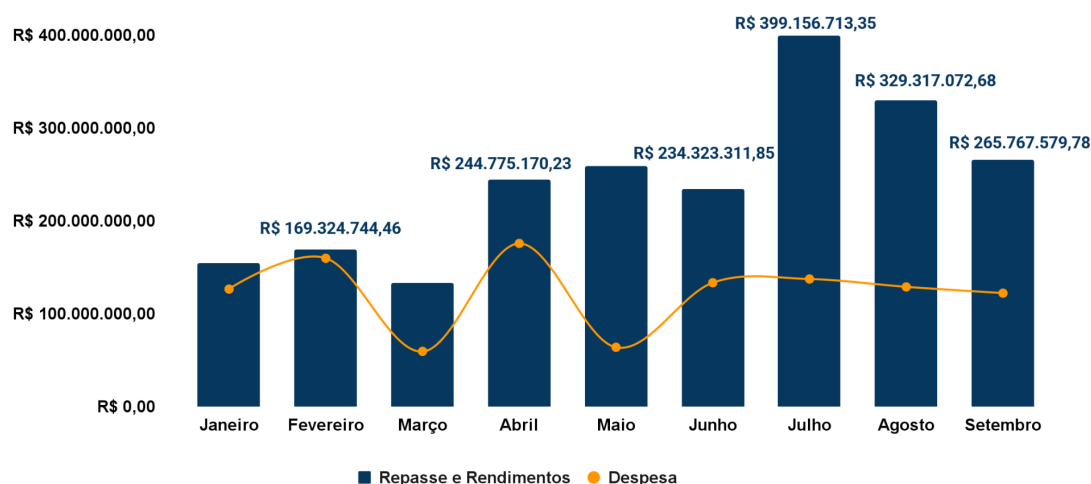
Conforme já apresentado graficamente acima, no terceiro trimestre de 2025, a configuração da despesa apresentada foi de: **R\$ 137.373.373,02 (em julho), R\$ 128.844.271,98 (em agosto) e R\$ 122.126.207,19 (em setembro); compondo no período relacionado o total de R\$ 388.343.852,19 de recursos utilizados para pagamento de despesas com RH e Custeio** - que serão agrupadas e detalhadas por rubrica e natureza de despesa no item “B” do ponto 5.3.2 subsequente - tal composição representa 90,26% do orçamento previsto.

O Gráfico II anterior demonstra o comportamento histórico das receitas (repassadas e rendimentos de aplicações) com relação às despesas apresentadas no período. Nele, é possível identificar que o maior volume de pagamentos de despesas foi registrado no mês de julho, havendo uma redução de 6,21% em agosto e 11,10% em setembro (com relação a julho). Destaca-se ainda que, no terceiro trimestre, a média mensal das despesas apresentadas equivale a R\$ 129.447.950,73 - no comparativo desta com a média do trimestre anterior, foi verificado um aumento de 4%.

Relacionando os dados das receitas (repasses e rendimentos) com a soma das despesas consolidadas (divulgadas e apuradas no processo de conciliação e análise da conta execução), considerando também o saldo inicial disponível na conta citada em cada um dos meses destacados, conforme fluxo de caixa analisado, verifica-se que no período citado as totalizações das despesas comprometidas nos meses

de julho, agosto e setembro não superaram as disponibilidades de saldos financeiros (conforme demonstrado no Gráfico III).

Gráfico III. Histórico de disponibilidade de recursos para pagamentos de despesas executadas no período de janeiro a setembro de 2025



Fonte da informação: prestações de contas apresentadas no processo.rio.

5.3.2 - Descrição por centro de custo (tipo de gerenciamento de unidades, período e rubricas)

A Tabela I a seguir apresenta a composição global da despesa, agrupada por tipo de Unidade de Gerenciamento por Atividade Realizada. A organização foi realizada em conformidade com as nomenclaturas definidas no Quadro 1 do contrato de gestão (251/23), na coluna “TIPO” de gerenciamento.

Tabela I. Custo agrupado por unidades de gerenciamento por atividade realizada no terceiro trimestre de 2025 (julho a setembro)

| Custo por Bloco | Julho | Agosto | Setembro | Total |
|---|---------------------------|---------------------------|---------------------------|---------------------------|
| Total Un. Gestão Plena | R\$ 45.899.099,79 | R\$ 29.136.430,50 | R\$ 28.328.457,86 | R\$ 103.363.988,15 |
| GP UPAs | R\$ 23.747.169,94 | R\$ 20.574.038,34 | R\$ 22.249.597,44 | R\$ 66.570.805,72 |
| GP: Cer, CRF e Mat. Rocinha | R\$ 22.151.929,85 | R\$ 8.562.392,16 | R\$ 6.078.860,42 | R\$ 36.793.182,43 |
| Total de Un. Fortalecimento | R\$ 72.807.570,96 | R\$ 79.297.091,60 | R\$ 78.820.479,33 | R\$ 230.925.141,89 |
| Fort. de RHs, CS e AO | R\$ 52.234.480,85 | R\$ 58.849.727,27 | R\$ 58.215.506,00 | R\$ 169.299.714,12 |
| Fort. de RHs e AO | R\$ 20.488.001,58 | R\$ 20.378.048,49 | R\$ 20.498.457,38 | R\$ 61.364.507,45 |
| Fort. de RHs | R\$ 85.088,53 | R\$ 69.315,84 | R\$ 106.515,95 | R\$ 260.920,32 |
| Total Apoio Operacional - Núcleo de Apoio e Qualificação dos Serviços de Saúde | R\$ 10.581.113,78 | R\$ 13.952.060,33 | R\$ 8.443.137,61 | R\$ 32.976.311,72 |
| Total Gestão Descentralizadas das Unidades | R\$ 1.235.433,17 | R\$ 1.183.514,14 | R\$ 1.219.959,17 | R\$ 3.638.906,48 |
| Total Sede - Apoio à RioSaúde | R\$ 6.850.155,32 | R\$ 5.275.175,41 | R\$ 5.314.173,22 | R\$ 17.439.503,95 |
| Total | R\$ 137.373.373,02 | R\$ 128.844.271,98 | R\$ 122.126.207,19 | R\$ 388.343.852,19 |

Fonte da informação: prestações de contas apresentadas no processo.rio.

Na composição trimestral apresentada na Tabela I, ao adotar os critérios anteriormente definidos como base de mensuração das despesas reportadas pela Empresa Pública no terceiro trimestre de 2025, destacam-se as informações referentes aos gastos das unidades de saúde, agrupadas em seis categorias: gestão plena (GP); fortalecimento de RH setorial, custeio setorial e apoio operacional (RHs, CS e AO), fortalecimento de RH setorial e apoio operacional (RHs e AO), fortalecimento de RH setorial, (RHs) e núcleo de apoio/qualificação dos serviços; gestão descentralizada das unidades e apoio à RioSaúde. Em seguida, são destacados alguns desses agrupamentos:

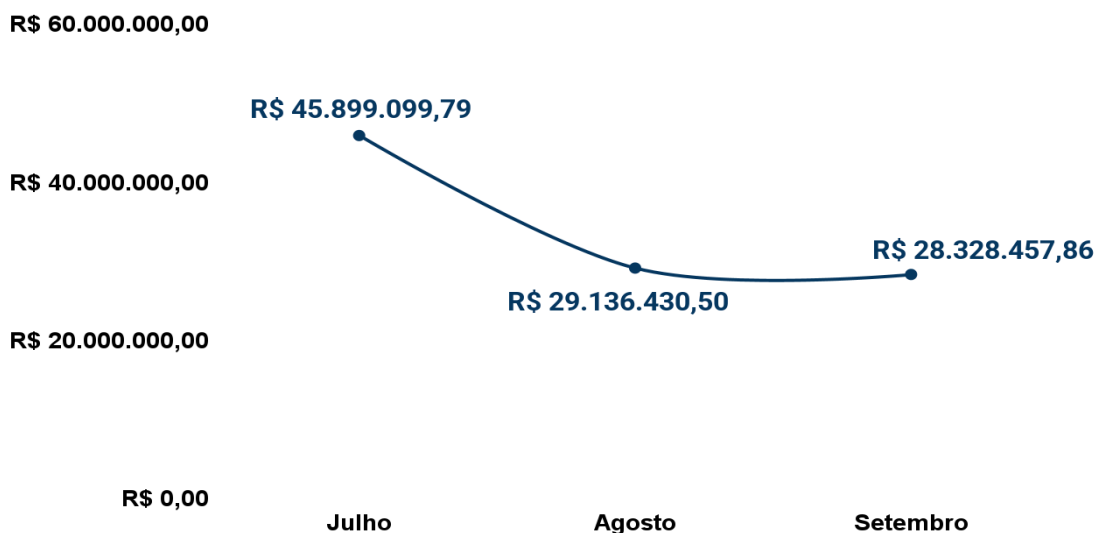
- Os gastos acumulados das unidades de Gestão Plena totalizaram, no terceiro trimestre de 2025, R\$ 103.363.988,15, correspondentes a 26,62% do valor executado global. Desse montante, R\$ 66.570.805,72 referem-se à execução no gerenciamento das UPAs, e R\$ 36.793.182,43 ao gerenciamento das unidades CER Barra, Hospital Rocha Faria e Maternidade da Rocinha.
- As despesas com o gerenciamento de unidades por atividades de fortalecimento, totalizaram R\$ 230.925.141,89 (59,46% do executado global). A distribuição desses gastos ocorreu da seguinte forma: R\$ 169.299.714,12 em atividades de fortalecimento de RH setorial (RHs), custeio setorial (CS) e apoio operacional; R\$ 61.364.507,45 em atividades de fortalecimento de RHs e AO; e R\$ 260.920,32 em atividades de fortalecimento de RHs.
- Os gastos com o gerenciamento de atividades do núcleo de apoio e qualificação dos serviços de saúde totalizaram, no terceiro trimestre 2025, R\$ 32.976.311,72, correspondentes a 8,49% do valor executado global.
- Com relação aos demais agrupamentos apresentados na Tabela I, observa-se que os valores destinados à gestão descentralizada das unidades totalizaram R\$ 3.638.906,48, correspondentes a 0,94% do valor executado global, enquanto as despesas realizadas pela SEDE somaram R\$ 17.439.503,95, equivalentes a 4,49% do valor executado global.

O item 'A' e as Tabelas I a VII subsequentes apresentam detalhamentos sobre as composições das unidades, conforme a organização dos grupos anteriormente descritos, entre outras informações. Além das médias de gastos, há uma coluna relativa às variações entre períodos, na qual se destacam, por cores: verde, os casos de unidades com redução de despesas; amarelo, os casos com aumentos leves; e vermelho, os casos com aumentos mais elevados no comparativo de gastos.

A) Detalhamento de gastos por perfil de unidades

A Tabela II seguinte descreve a composição detalhada das despesas das unidades de Gestão Plena, bem como a variação percentual dos gastos médios de cada unidade em relação à média de despesas executadas no trimestre anterior. Observa-se destaque para o Hospital Rocha Faria, UPA Costa Barros, UPA Rocha Miranda e UPA João XXIII, que apresentaram reduções nos gastos variando de -47,35% a -8,11%. Algumas unidades destacadas em amarelo na tabela tiveram aumentos de gastos que oscilaram entre +0,68% e +7,12%. No terceiro trimestre, nenhuma unidade deste agrupamento registrou aumento superior a 7,12%. O Gráfico IV abaixo demonstra o comportamento histórico do referido perfil de gerenciamento.

Gráfico IV. Histórico de gastos das unidades de Gestão Plena no terceiro trimestre de 2025 (julho a setembro)



Fonte da informação: prestações de contas apresentadas no processo.

Tabela II. Custo das unidades de Gestão Plena no 3º trimestre do ano de 2025 (julho, agosto e setembro).

| UNIDADE | Julho | Agosto | Setembro | Total geral | Média do trimestre atual | Média mensal do trimestre anterior | Varição 2ºT.25 / 3ºT.25 |
|-----------------------|--------------------------|--------------------------|--------------------------|---------------------------|--------------------------|------------------------------------|-------------------------|
| UPA MAGALHÃES BASTOS | R\$ 1.857.033,86 | R\$ 1.801.261,36 | R\$ 1.753.353,00 | R\$ 5.411.648,22 | R\$ 1.803.882,74 | R\$ 1.950.445,70 | -7,51% |
| UPA DEL CASTILHO | R\$ 2.100.951,42 | R\$ 1.808.776,99 | R\$ 2.110.063,12 | R\$ 6.019.791,53 | R\$ 2.006.597,18 | R\$ 1.917.688,72 | 4,64% |
| UPA MADUREIRA | R\$ 1.905.572,74 | R\$ 1.751.369,52 | R\$ 1.868.925,69 | R\$ 5.525.867,95 | R\$ 1.841.955,98 | R\$ 1.950.035,06 | -5,54% |
| UPA ENGENHO DE DENTRO | R\$ 1.993.379,31 | R\$ 1.697.103,77 | R\$ 1.764.404,25 | R\$ 5.454.887,33 | R\$ 1.818.295,78 | R\$ 1.897.626,00 | -4,18% |
| JOÃO XXIII | R\$ 2.130.120,72 | R\$ 1.788.822,65 | R\$ 1.804.392,11 | R\$ 5.723.335,48 | R\$ 1.907.778,49 | R\$ 2.076.248,00 | -8,11% |
| UPA SENADOR CAMARÁ | R\$ 2.024.188,39 | R\$ 1.825.148,13 | R\$ 1.851.094,00 | R\$ 5.700.430,52 | R\$ 1.900.143,51 | R\$ 1.887.088,25 | 0,69% |
| UPA ROCHA MIRANDA | R\$ 1.819.629,30 | R\$ 1.783.084,76 | R\$ 1.883.152,98 | R\$ 5.485.867,04 | R\$ 1.828.622,35 | R\$ 1.999.121,78 | -8,53% |
| UPA VILA KENNEDY | R\$ 2.269.929,54 | R\$ 1.664.048,84 | R\$ 1.828.648,69 | R\$ 5.762.627,07 | R\$ 1.920.875,69 | R\$ 1.946.647,70 | -1,32% |
| UPA CIDADE DE DEUS | R\$ 2.212.714,23 | R\$ 1.706.247,58 | R\$ 2.099.979,84 | R\$ 6.018.941,65 | R\$ 2.006.313,88 | R\$ 1.975.699,52 | 1,55% |
| UPA PACIÊNCIA | R\$ 1.845.530,58 | R\$ 1.519.957,83 | R\$ 1.879.089,38 | R\$ 5.244.577,79 | R\$ 1.748.192,60 | R\$ 1.895.486,54 | -7,77% |
| UPA SEPETIBA | R\$ 1.888.766,30 | R\$ 1.628.872,57 | R\$ 1.856.511,27 | R\$ 5.374.150,14 | R\$ 1.791.383,38 | R\$ 1.858.669,46 | -3,62% |
| UPA COSTA BARROS | R\$ 1.699.353,55 | R\$ 1.599.344,34 | R\$ 1.549.983,11 | R\$ 4.848.681,00 | R\$ 1.616.227,00 | R\$ 1.773.592,99 | -8,87% |
| CER BARRA | R\$ 2.968.897,85 | R\$ 2.868.485,09 | R\$ 3.079.700,40 | R\$ 8.917.083,34 | R\$ 2.972.361,11 | R\$ 3.126.392,71 | -4,93% |
| M. ROCINHA | R\$ 1.670.237,51 | R\$ 1.550.934,84 | R\$ 1.069.044,05 | R\$ 4.290.216,40 | R\$ 1.430.072,13 | R\$ 1.335.074,90 | 7,12% |
| H. ROCHA FARIA | R\$ 17.512.794,49 | R\$ 4.142.972,23 | R\$ 1.930.115,97 | R\$ 23.585.882,69 | R\$ 7.861.960,90 | R\$ 14.931.369,89 | -47,35% |
| Total geral | R\$ 45.899.099,79 | R\$ 29.136.430,50 | R\$ 28.328.457,86 | R\$ 103.363.988,15 | R\$ 34.454.662,72 | R\$ 42.521.187,23 | -18,97% |

Fonte da informação: elaboração prestações de contas apresentadas no processo.rio)

O Gráfico V e a Tabela III seguintes demonstram, respectivamente, a representação histórica e a composição detalhada das despesas das unidades de fortalecimento de RH setorial (RHs), custeio setorial (CS) e apoio operacional (AO), executadas no terceiro trimestre do ano em curso. No tocante às unidades elencadas nesse grupo, ao relacionarmos a média trimestral atual com a do período anterior, verificou-se que o Complexo Regulador, Hospital Jesus, Hospital Ronaldo Gazolla e Hospital Souza Aguiar apresentaram reduções nos gastos, variando de -35,68% a -3,30%. O Hospital Rocha Maia apresentou aumento de +9,38%, enquanto o Hospital do Andaraí registrou aumento de +213,37%.

Gráfico V. Histórico de gastos das unidades RH setorial, custeio setorial e apoio operacional no terceiro trimestre 2025 (julho a setembro)



Fonte da informação: prestações de contas apresentadas no processo.rio.

Tabela III. Agrupamento de custos das unidades com RH setorial, custeio setorial e apoio operacional no terceiro trimestre de 2025 (julho a setembro).

| UNIDADE | Julho | Agosto | Setembro | Total geral | Média mensal do trimestre atual | Média mensal do trimestre anterior | Variação 2ºT.25 / 3ºT.25 |
|--------------------|--------------------------|--------------------------|--------------------------|---------------------------|---------------------------------|------------------------------------|--------------------------|
| H. RONALDO GAZOLLA | R\$ 30.336.686,55 | R\$ 23.688.163,01 | R\$ 27.283.968,66 | R\$ 81.308.818,22 | R\$ 27.102.939,41 | R\$ 28.806.586,25 | -5,91% |
| H. SOUZA AGUIAR | R\$ 7.438.712,75 | R\$ 7.482.617,17 | R\$ 7.575.718,26 | R\$ 22.497.048,18 | R\$ 7.499.016,06 | R\$ 7.754.906,46 | -3,30% |
| H. JESUS | R\$ 908.668,69 | R\$ 835.701,97 | R\$ 902.904,34 | R\$ 2.647.275,00 | R\$ 882.425,00 | R\$ 1.004.878,34 | -12,19% |
| H. ROCHA MAIA | R\$ 215.308,46 | R\$ 189.943,31 | R\$ 171.130,80 | R\$ 576.382,57 | R\$ 192.127,52 | R\$ 175.645,84 | 9,38% |
| H. ANDARAÍ | R\$ 12.320.556,28 | R\$ 25.782.051,77 | R\$ 21.508.256,02 | R\$ 59.610.864,07 | R\$ 19.870.288,02 | R\$ 6.340.858,59 | 213,37% |
| COMPLEXO REGULADOR | R\$ 1.014.548,12 | R\$ 871.250,04 | R\$ 773.527,92 | R\$ 2.659.326,08 | R\$ 886.442,03 | R\$ 1.378.094,84 | -35,68% |
| Total | R\$ 52.234.480,85 | R\$ 58.849.727,27 | R\$ 58.215.506,00 | R\$ 169.299.714,12 | R\$ 56.433.238,04 | R\$ 45.460.970,32 | 24,14% |

Fonte da informação: prestações de contas apresentadas no processo.rio.

O Gráfico VI e a Tabela IV seguintes demonstram, respectivamente, a representação histórica e a composição detalhada das despesas das unidades de fortalecimento de RH setorial (RHs) e apoio operacional (AO), bem como a variação percentual dos gastos médios de cada unidade em relação à média de despesas executadas no trimestre anterior. A única unidade desse grupo que apresentou incremento nas despesas foi o Hospital Lourenço Jorge (+11,04% na comparação do período analisado). As demais unidades registraram redução no volume de gastos, variando de -0,75% a -24,65%, com destaque para a Vigilância Sanitária/Controle de Zoonoses e a Maternidade Alexander Fleming, que apresentaram, respectivamente, reduções de -24,65% e -16,10% em relação ao trimestre anterior.

Gráfico VI. Histórico de gastos das unidades com RH setorial e apoio operacional no terceiro trimestre 2025 (julho a setembro)



Fonte da informação: prestações de contas apresentadas no processo.rio.

Tabela IV. Despesas das unidades com RH setorial e apoio operacional no terceiro trimestre de 2025 (julho a setembro)

| UNIDADE | Julho | Agosto | Setembro | Total geral | Média mensal do trimestre atual | Média mensal do trimestre anterior | Variação 2ºT.25 / 3ºT.25 |
|---|--------------------------|--------------------------|--------------------------|--------------------------|---------------------------------|------------------------------------|--------------------------|
| H. SALGADO FILHO | R\$ 3.502.911,36 | R\$ 3.807.591,54 | R\$ 3.539.423,29 | R\$ 10.849.926,19 | R\$ 3.616.642,06 | R\$ 3.643.816,67 | -0,75% |
| H. MIGUEL COUTO | R\$ 2.912.999,97 | R\$ 2.915.012,96 | R\$ 3.228.138,14 | R\$ 9.056.151,07 | R\$ 3.018.717,02 | R\$ 3.256.436,25 | -7,30% |
| H. LOURENCO JORGE | R\$ 2.534.226,41 | R\$ 2.382.247,33 | R\$ 2.598.149,00 | R\$ 7.514.622,74 | R\$ 2.504.874,25 | R\$ 2.255.875,56 | 11,04% |
| M. ALEXANDER FLEMING | R\$ 1.800.648,94 | R\$ 1.762.021,53 | R\$ 1.776.153,59 | R\$ 5.338.824,06 | R\$ 1.779.608,02 | R\$ 2.120.991,76 | -16,10% |
| H. FRANCISCO DA SILVA TELLES | R\$ 2.128.817,22 | R\$ 2.006.678,30 | R\$ 1.943.306,83 | R\$ 6.078.802,35 | R\$ 2.026.267,45 | R\$ 2.092.306,51 | -3,16% |
| M. CARMELA DUTRA | R\$ 1.801.726,08 | R\$ 1.692.901,90 | R\$ 1.726.245,00 | R\$ 5.220.872,98 | R\$ 1.740.290,99 | R\$ 1.792.540,29 | -2,91% |
| M. LEILA DINIZ | R\$ 1.597.824,38 | R\$ 1.505.067,20 | R\$ 1.552.546,44 | R\$ 4.655.438,02 | R\$ 1.551.812,67 | R\$ 1.658.111,83 | -6,41% |
| M. FERNANDO MAGALHÃES | R\$ 1.491.781,52 | R\$ 1.427.700,21 | R\$ 1.374.098,21 | R\$ 4.293.579,94 | R\$ 1.431.193,31 | R\$ 1.498.818,12 | -4,51% |
| H. PIEDADE | R\$ 1.256.131,37 | R\$ 1.388.092,58 | R\$ 1.347.107,07 | R\$ 3.991.331,02 | R\$ 1.330.443,67 | R\$ 1.430.656,15 | -7,00% |
| M. HERCULANO PINHEIRO | R\$ 784.722,26 | R\$ 920.157,45 | R\$ 953.617,51 | R\$ 2.658.497,22 | R\$ 886.165,74 | R\$ 927.481,63 | -4,45% |
| VIGILÂNCIA SANITÁRIA/ CONTROLE DE ZOONOSES | R\$ 676.212,07 | R\$ 570.577,49 | R\$ 459.672,30 | R\$ 1.706.461,86 | R\$ 568.820,62 | R\$ 754.901,82 | -24,65% |
| Total | R\$ 20.488.001,58 | R\$ 20.378.048,49 | R\$ 20.498.457,38 | R\$ 61.364.507,45 | R\$ 20.454.835,82 | R\$ 21.431.936,60 | -4,56% |

Fonte da informação: prestações de contas apresentadas no processo.rio.

A Tabela V seguinte demonstra, respectivamente, a representação histórica e a composição detalhada das despesas da unidade de fortalecimento de RHs, bem como a variação percentual dos gastos médios dessa unidade em relação à média de despesas executadas no trimestre anterior. Conforme observado, a unidade EDUCATEC registrou uma redução de –19,30%.

Tabela V. Custos do RH setorial - EDUCATEC - no terceiro trimestre de 2025 (julho a setembro)

| UNIDADE | Julho | Agosto | Setembro | Total geral | Média mensal do trimestre atual | Média mensal do trimestre anterior | Variação 2ºT.25 / 3ºT.25 |
|----------|---------------|---------------|----------------|----------------|---------------------------------|------------------------------------|--------------------------|
| EDUCATEC | R\$ 85.088,53 | R\$ 69.315,84 | R\$ 106.515,95 | R\$ 260.920,32 | R\$ 86.973,44 | R\$ 107.778,43 | -19,30% |

Fonte da informação: prestações de contas apresentadas no processo.rio.

O Gráfico VII e a Tabela VI seguintes demonstram, respectivamente, a representação histórica e a composição detalhada das despesas das unidades de Apoio Operacional (AO) do Núcleo de Apoio e Qualificação dos Serviços de Saúde, bem como a variação percentual dos gastos médios de cada unidade em relação à média de despesas executadas no trimestre anterior. Conforme observado, a unidade de gastos Serviço de Apoio à Saúde apresentou aumento de +25,55%, enquanto o Hospital Álvaro Ramos registrou uma redução de –30,79%.

Gráfico VII. Histórico do Núcleo de Apoio e Qualificação dos Serviços de Saúde no terceiro trimestre de 2025 (julho a setembro)



Fonte da informação: prestações de contas apresentadas no processo.rio.

Tabela VI. Agrupamento de custos do Apoio Operacional - Núcleo de Apoio e Qualificação dos Serviços de Saúde no terceiro trimestre de 2025 (julho a setembro)

| UNIDADE | Julho | Agosto | Setembro | Total | Média mensal do trimestre atual | Média mensal do trimestre anterior | Variação 1ºT.25 / 2ºT.25 |
|---------------------------|--------------------------|--------------------------|-------------------------|--------------------------|---------------------------------|------------------------------------|--------------------------|
| SERVIÇOS DE APOIO À SAÚDE | R\$ 10.568.045,76 | R\$ 13.938.983,77 | R\$ 8.443.137,61 | R\$ 32.950.167,14 | R\$ 10.983.389,05 | 8.818.748,59 | 24,55% |
| H. ALVARO RAMOS | R\$ 13.068,02 | R\$ 13.076,56 | R\$ 0,00 | R\$ 26.144,58 | R\$ 8.714,86 | R\$ 12.592,34 | -30,79% |
| RINALDO DE LAMARE | R\$ 0,00 | R\$ 0,00 | R\$ 0,00 | R\$ 0,00 | R\$ 0,00 | R\$ 0,00 | - |
| Total geral | R\$ 10.581.113,78 | R\$ 13.952.060,33 | R\$ 8.443.137,61 | R\$ 32.976.311,72 | R\$ 10.992.103,91 | R\$ 8.831.340,93 | 24,47% |

Fonte da informação: prestações de contas apresentadas no processo.rio.

Por fim, a Tabela VII apresenta a composição detalhada das despesas da Gestão Descentralizada das Unidades (GDU) e do Apoio à RioSaúde (SEDE), bem como a variação percentual dos gastos médios de cada unidade em comparação com a média executada no trimestre anterior. Verifica-se que a Gestão Descentralizada das Unidades registrou elevação expressiva de 381,70%, ao passo que a SEDE apresentou variação positiva marginal, de 1,95%.

Tabela VII. Agrupamento de gastos com Gestão Descentralizada de Unidades e SEDE no terceiro trimestre de 2025 (julho a setembro)

| UNIDADE | Julho | Agosto | Setembro | Total | Média mensal do trimestre atual | Média mensal do trimestre anterior | Variação 1ºT.25 / 2ºT.25 |
|-------------------------------------|------------------|------------------|------------------|-------------------|---------------------------------|------------------------------------|--------------------------|
| GESTÃO DESCENTRALIZADA DAS UNIDADES | R\$ 1.235.433,17 | R\$ 1.183.514,14 | R\$ 1.219.959,17 | R\$ 3.638.906,48 | R\$ 1.212.968,83 | R\$ 251.807,63 | 381,70% |
| SEDE | R\$ 6.850.155,32 | R\$ 5.275.175,41 | R\$ 5.314.173,22 | R\$ 17.439.503,95 | R\$ 5.813.167,98 | R\$ 5.701.849,65 | 1,95% |

Fonte da informação: prestações de contas apresentadas no processo.rio.

A Tabela VIII demonstra a composição das despesas das unidades e rubricas anteriormente desmembradas, considerando o comparativo dos valores executados no terceiro trimestre de 2025 em relação à destinação dos recursos prevista no cronograma de desembolso. Dessa análise, observa-se, na ordem do maior para o menor volume de gastos, o percentual utilizado de cada bloco.

Tabela VIII. Despesa do terceiro trimestre de 2025 (julho a setembro): realizadas por centro de custo definido de acordo com o cronograma de desembolso

| Bloco | Julho | Agosto | Setembro | Total geral | AH | Cronograma de Desembolso | % Utilizado do Cronograma |
|--|---------------------------|---------------------------|---------------------------|---------------------------|----------------|---------------------------|---------------------------|
| Fortalecimento rh e custeio setorial - Hospitais | R\$ 50.913.303,23 | R\$ 55.594.529,33 | R\$ 57.330.358,88 | R\$ 163.838.191,44 | 42,19% | R\$ 165.994.646,39 | 98,70% |
| Gestão Plena - UPAS | R\$ 23.662.491,94 | R\$ 20.554.049,31 | R\$ 22.172.483,64 | R\$ 66.389.024,89 | 17,10% | R\$ 81.062.441,94 | 81,90% |
| Gestão Plena - Cer Barra, Complexo Rocha Faria e Maternidade da Rocinha | R\$ 22.141.061,95 | R\$ 8.562.392,16 | R\$ 6.069.414,42 | R\$ 36.772.868,53 | 9,47% | R\$ 24.580.144,17 | 149,60% |
| Fortalecimento rh setorial - Fortalecimento Hospitalar | R\$ 12.335.086,33 | R\$ 12.499.622,71 | R\$ 12.640.978,33 | R\$ 37.475.687,37 | 9,65% | R\$ 35.162.220,30 | 106,58% |
| Núcleo de Apoio e Qualificação dos Serviços de Saúde | R\$ 10.581.113,78 | R\$ 13.952.060,33 | R\$ 8.443.137,61 | R\$ 32.976.311,72 | 8,49% | R\$ 31.588.683,23 | 104,39% |
| Fortalecimento rh setorial - Maternidades | R\$ 7.476.703,18 | R\$ 7.307.848,29 | R\$ 7.382.660,75 | R\$ 22.167.212,22 | 5,71% | R\$ 26.269.885,50 | 84,38% |
| Sede - Apoio à RioSaúde | R\$ 6.474.229,15 | R\$ 5.250.977,41 | R\$ 5.274.906,82 | R\$ 17.000.113,38 | 4,38% | R\$ 11.195.486,96 | 151,85% |
| Ivsa/Regulação e EDUCATEC | R\$ 1.775.848,72 | R\$ 1.511.143,37 | R\$ 1.339.716,17 | R\$ 4.626.708,26 | 1,19% | R\$ 8.524.958,27 | 54,27% |
| Gestão Descentralizadas das Unidades | R\$ 1.235.433,17 | R\$ 1.183.514,14 | R\$ 1.219.959,17 | R\$ 3.638.906,48 | 0,94% | R\$ 5.597.744,70 | 65,01% |
| Investimento | R\$ 778.101,57 | R\$ 2.428.134,93 | R\$ 252.591,40 | R\$ 3.458.827,90 | 0,89% | R\$ 26.000.000,00 | 13,30% |
| Total Global | R\$ 137.373.373,02 | R\$ 128.844.271,98 | R\$ 122.126.207,19 | R\$ 388.343.852,19 | 100,00% | R\$ 415.976.211,46 | 93,36% |

Fonte da informação: prestações de contas apresentadas no processo.rio: Nota IV: Considerando o disposto no 6º Termo Aditivo nº 214/2025 ao Contrato de Gestão nº 251/2023, no qual, entre outras providências, o referido termo tem por objeto a “(i) supressão do Hospital Municipal Rocha Faria e do Centro de Emergência Regional Campo Grande, ambos sob a modalidade de gerenciamento pleno”, ressalta-se que os valores considerados na coluna *Cronograma de Desembolso* do quadro acima foram ajustados/suprimidos, em atenção às determinações do objeto do aditivo em tela. Assim mesmo, tendo em vista a necessidade de manutenção do método de análise já descrito no item 5.1 anterior deste relatório, os valores das despesas do Hospital Rocha Faria pendentes de pagamento, e que resultaram em saídas de recursos no 3º trimestre de 2025 (R\$ 17.512.794,49 em julho, R\$ 4.142.972,23 em agosto e R\$ 1.930.115,97 em setembro), foram incluídos nas composições do grupo correspondente na Tabela VIII, bem como nas Tabelas I e II anteriores. Quando desconsiderados do cálculo comparativo entre os valores executados e os percentuais “% Utilizados do Cronograma”, o grupo Gestão Plena – CER Barra, Complexo Rocha Faria e Maternidade da Rocinha apresentará o percentual de 53,63%, e o Total Global alcançará o percentual de 87,69% do orçamento previsto.

B) Série histórica e agrupamento por rubrica (agrupamento de despesas).

Conforme os dados conciliados a partir do método já descrito na parte introdutória deste relatório, apresenta-se, a seguir, o quadro de consolidação das despesas referentes ao terceiro trimestre de 2025:

Quadro I. Distribuição das despesas por rubrica, executada no terceiro trimestre de 2025 (julho a setembro)

| TIPO DE DESPESA | JULHO | AGOSTO | SETEMBRO | TOTAL |
|--------------------------|---------------------------|---------------------------|---------------------------|---------------------------|
| Recursos humanos | R\$ 106.229.275,80 | R\$ 101.699.859,63 | R\$ 97.939.377,92 | R\$ 305.868.513,35 |
| Piso de enfermagem | R\$ 0,00 | R\$ 5.083.475,09 | R\$ 468.550,34 | R\$ 5.552.025,43 |
| Materiais | R\$ 6.363.196,29 | R\$ 3.424.556,25 | R\$ 2.395.776,04 | R\$ 12.183.528,58 |
| Serviços de terceiros | R\$ 20.624.943,89 | R\$ 12.452.039,37 | R\$ 18.675.932,29 | R\$ 51.752.915,55 |
| Impostos / contribuições | R\$ 2.431.833,47 | R\$ 2.806.008,60 | R\$ 1.427.844,20 | R\$ 6.665.686,27 |
| Serviços públicos | R\$ 0,00 | R\$ 0,00 | R\$ 0,00 | R\$ 0,00 |
| Investimentos | R\$ 778.101,57 | R\$ 2.428.134,93 | R\$ 252.591,40 | R\$ 3.458.827,90 |
| Juros e multas | R\$ 937.851,83 | R\$ 946.228,53 | R\$ 953.836,96 | R\$ 2.837.917,32 |
| Diárias | R\$ 2.512,63 | | R\$ 7.800,90 | R\$ 10.313,53 |
| Despesas anteriores | R\$ 45,60 | | | R\$ 45,60 |
| Taxas e tarifas | R\$ 5.611,94 | R\$ 3.969,58 | R\$ 4.497,14 | R\$ 14.078,66 |
| TOTAL | R\$ 137.373.373,02 | R\$ 128.844.271,98 | R\$ 122.126.207,19 | R\$ 388.343.852,19 |

Fonte da informação: prestações de contas apresentadas no processo.rio. **Nota V:** nas despesas dos meses de julho, agosto e setembro foram incluídos valores decorrentes de bloqueios judiciais e executados na conta de provisionamento (R\$ 90.331,74 em julho; R\$ 208.902,60 em agosto; e R\$ 434.002,26 em setembro). No Quadro II — Resultado Financeiro Acumulado e Fluxo de Caixa, apresentado no item 5.4 a seguir, tais valores serão destacados, compondo os elementos de conciliação da conta bancária de provisionamento. **Nota VI:** deve-se ainda considerar a observação registrada na Nota I, referente à não inclusão de valores relacionados aos créditos derivados do “Gazolla – fonte 100”, que foram objeto de abatimento.

Destaca-se que as categorias e composições elencadas no Quadro I anterior estão organizadas a partir das descrições constantes no relatório de tesouraria (disponibilizado no processo.rio). Ressalta-se, ainda, que, nos meses analisados, tais categorias apresentam equivalência de denominação e de valores (totalizações) em relação às despesas registradas no SIRS.

O Gráfico VIII, a seguir, evidencia as categorias de despesas cuja somatória representa o maior volume de gastos executados no terceiro trimestre de 2025:

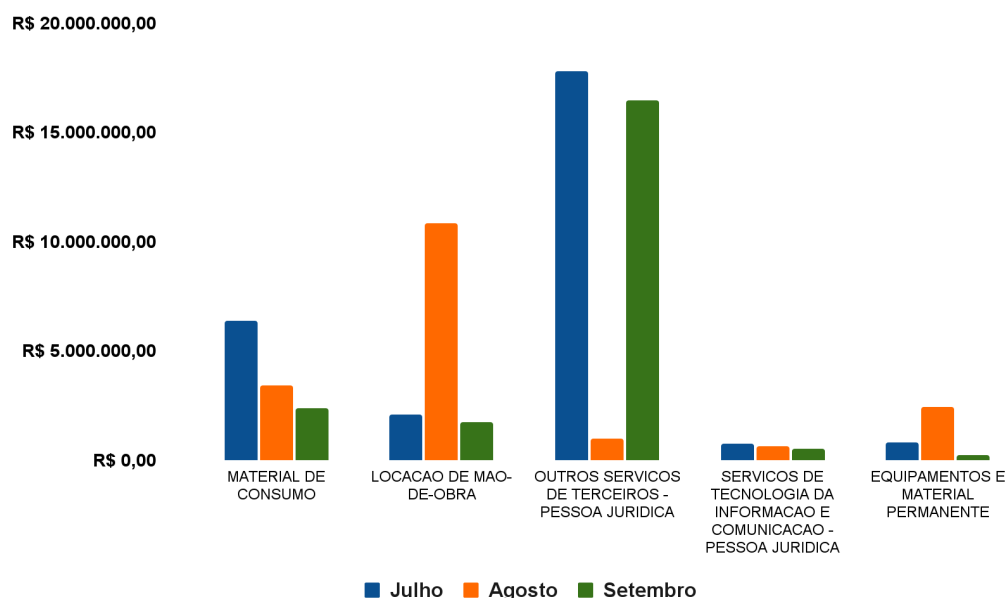
Gráfico VIII. Rubricas com maior volume de gastos do terceiro trimestre de 2025 (Julho a Setembro)



Fonte da informação: prestações de contas apresentadas no processo.rio. **Nota VI:** além das rubricas evidenciadas no gráfico acima, outros gastos de menor volume compõem a totalização das despesas executadas no trimestre: **impostos R\$ 6.665.686,27 (1,72%); juros e multas R\$ 2.837.917,32 (0,73%); investimentos R\$ 3.458.827,90 (0,89%); despesas anteriores, taxas, tarifas e diárias R\$ 24.437,79 (0,01%).**

Das rubricas destacadas anteriormente, ao se considerar a distribuição dos elementos detalhados nas planilhas Custeio e Custeio Investimento, pagos em julho, agosto e setembro, foi possível identificar a classificação do custeio por código de natureza de despesas e agrupá-lo de acordo com as categorias definidas no Gráfico IX.

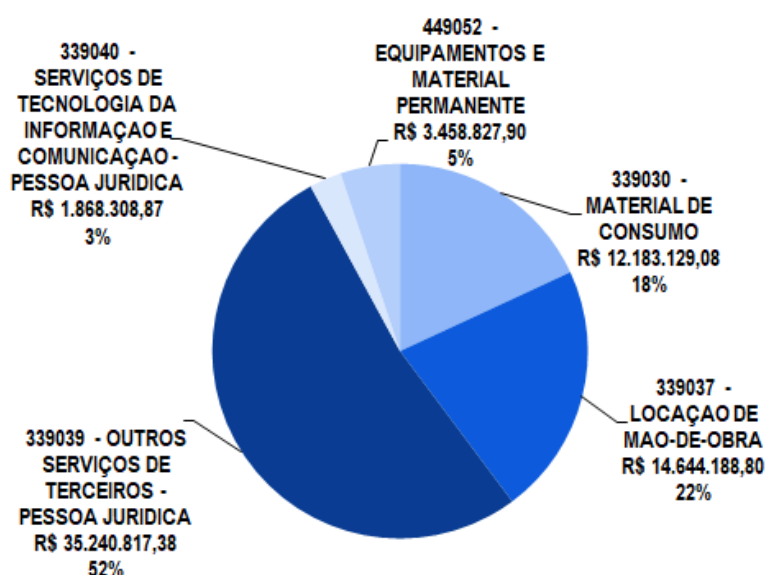
Gráfico IX. Rubrica custeio por natureza de despesa no terceiro trimestre de 2025 (julho a setembro)



Fonte de informação: elaboração própria (conforme dados das planilhas de custeio incluídas no processo.rio)

A composição do custeio no terceiro trimestre de 2025 será apresentada por natureza de despesa, em valores e percentuais, conforme ilustrado no Gráfico X a seguir.

Gráfico X. Custeio por natureza de despesa no trimestre de 2025 (julho a setembro)



Fonte de informação: elaboração própria, com base nos dados das planilhas de custeio e nos valores conciliados com a planilha de prestação de contas da tesouraria, ambas incluídas no processo.rio. **Nota VII:** a somatória dos valores destacados nos agrupamentos por natureza de despesa, representados no Gráfico IX e descritos no Gráfico X, correspondem às rubricas "Materiais", "Serviços de Terceiros" e "Investimentos" informadas no Quadro I anterior.

5.4 - Análise e composição do resultado financeiro

Considerando as conciliações das contas de execução e provisionamento, bem como a composição e consolidação das despesas pelo método já destacado anteriormente, e com base nos dados mensurados e detalhados nos Quadros 4, 5 e 6 do Apêndice I deste relatório, apresenta-se, a seguir, o Demonstrativo de Resultado Financeiro (DRF), referente aos valores acumulados entre 1º de julho e 30 de setembro de 2025.

- ✓ **5.4.1** - No tocante às **receitas, os repasses acumulados de julho a setembro de 2025** totalizaram R\$ 294.195.706,42. Ao somar-se a essa composição os rendimentos provenientes de todas as aplicações financeiras do período (R\$ 1.708.634,05), obtém-se uma receita acumulada de R\$ 295.904.340,48.
- ✓ **5.4.2** - Com relação à **consolidação das despesas executadas entre julho e setembro de 2025**, ao considerar como critério de atribuição os valores apresentados no relatório de tesouraria e de conciliação da Empresa Pública em cada um dos meses analisados, e ao deduzir os valores acumulados derivados da “fonte 100” (R\$ 1.162.534,61), obtém-se como despesa total registrada até 30 de setembro de 2025 o montante de R\$ 388.343,852,19.
- ✓ **5.4.3 - Apuração do resultado financeiro por fluxo de caixa acumulado do exercício financeiro de 2025:** ainda conforme as conciliações e a análise comparativa de dados detalhadas no Apêndice I, ao considerar o saldo em conta no início do ano em curso (R\$ 7.813.693,25), as entradas provenientes de transferências e devoluções recebidas (R\$ 3.340.490,48), bem como o saldo resultante da operação entre a totalização das receitas (R\$ 1.132.420.946,02), das despesas (R\$ 1.106.558.724,93) e de outras saídas relacionadas à “fonte 100” (R\$ 1.162.534,31), registradas entre janeiro e setembro 2025, obtém-se, como **resultado financeiro por fluxo de caixa, o saldo acumulado de R\$ 35.853.870,51**. Cabe destacar que o saldo de caixa citado coincide com o saldo bancário total apresentado, conforme a soma dos saldos finais da conta de execução e da conta de provisão em 30 de setembro de 2025, respectivamente: R\$ 12.812.803,97 e R\$ 23.041.066,54.
- ✓ **5.4.4 - Reserva e variação da conta de provisionamento:** dos valores relacionados à variação do saldo de provisionamento, os recursos transferidos da conta de execução para a conta de provisionamento registrados no terceiro trimestre totalizaram R\$ 28.808.176,38, distribuídos da seguinte forma: R\$ 4.583.333,33 em julho, R\$ 4.583.333,33 em agosto e R\$ 19.641.509,72 em setembro. Dessa composição, conforme detalhado no Quadro II a seguir, foram devolvidos para a conta de execução, durante o trimestre, o total de R\$ 35.298.927,37 (R\$ 3.495.463,63 em agosto e R\$ 31.803.463,74 em setembro). Do saldo acumulado na conta de provisionamento, ao deduzir as despesas derivadas de bloqueios judiciais R\$ 733.236,60 (R\$ 90.331,74 executados em julho, R\$ 208.902,60 em agosto e R\$ 434.002,26 em setembro), obtém-se, em 30 de setembro de 2025, o saldo final previamente citado de R\$ 23.041.066,54.

Quadro II. Resultado Financeiro Acumulado e Fluxo de Caixa: Janeiro a Setembro de 2025

| CONTA EXECUÇÃO | 1º trimestre | 2º trimestre | JUL/25 | AGO/25 | SET/25 | ACUMULADO |
|--|--------------------------|--------------------------|---------------------------|--------------------------|--------------------------|--------------------------|
| OP - Orçamento Previsto (parcela fixa) | R\$ 448.218.086,99 | R\$ 447.569.945,50 | R\$ 149.824.531,82 | R\$ 127.792.404,78 | R\$ 138.359.274,85 | R\$ 1.311.764.243,94 |
| REP - Repasse | R\$ 412.690.478,58 | R\$ 420.624.566,35 | R\$ 158.460.722,89 | R\$ 70.437.826,35 | R\$ 65.297.157,18 | R\$ 1.127.510.751,35 |
| REND - Rendimentos | R\$ 277.890,28 | R\$ 2.299.019,36 | R\$ 744.013,37 | R\$ 277.991,04 | -R\$ 31.968,89 | R\$ 3.566.945,16 |
| Entradas ref. fonte 100 | R\$ 0,00 | R\$ 1.004.202,75 | R\$ 728.409,57 | R\$ 1.436.033,17 | R\$ 171.844,99 | R\$ 3.340.490,48 |
| Estornos, desb. jud) | R\$ 30.685,72 | R\$ 42.781,08 | R\$ 239.686,38 | R\$ 30.052,38 | R\$ 30.963,36 | R\$ 374.168,92 |
| ΔEP - Variação das transf. c/ provisão | -R\$ 10.797.221,68 | -R\$ 18.333.333,32 | -R\$ 4.583.333,33 | -R\$ 1.087.869,70 | R\$ 12.161.954,02 | -R\$ 22.639.804,01 |
| RE - Receita Execução | R\$ 412.968.368,86 | R\$ 422.923.585,71 | R\$ 159.204.736,26 | R\$ 70.715.817,39 | R\$ 65.265.188,29 | R\$ 1.131.077.696,51 |
| DE - Despesa Excução | R\$ 345.682.069,73 | R\$ 372.698.221,55 | R\$ 137.283.041,28 | R\$ 128.635.369,38 | R\$ 121.692.204,93 | R\$ 1.105.990.906,87 |
| Saidas deduzidas da fonte 100 | | R\$ 0,00 | R\$ 123.201,73 | R\$ 867.487,59 | R\$ 171.844,99 | R\$ 1.162.534,31 |
| SCE = Saldo Conta de Execução | R\$ 64.333.456,42 | R\$ 97.272.471,09 | R\$ 115.455.726,96 | R\$ 57.046.903,23 | R\$ 12.812.803,97 | R\$ 12.812.803,97 |
| CONTA PROVISÃO | 1º trimestre | 2º trimestre | JUL/25 | AGO/25 | SET/25 | ACUMULADO |
| Entradas | R\$ 23.465.047,12 | R\$ 18.333.333,32 | R\$ 4.583.333,33 | R\$ 4.583.333,33 | R\$ 19.641.509,72 | R\$ 70.606.556,82 |
| Saidas (Trans. c/ execução) | R\$ 12.667.813,14 | R\$ 0,00 | R\$ 0,00 | R\$ 3.495.463,63 | R\$ 31.803.463,74 | R\$ 47.966.740,51 |
| Tarifas | R\$ 12,30 | R\$ 0,00 | | | | R\$ 12,30 |
| Despesas (bloqueios judiciais) | R\$ 3.503,38 | R\$ 205.247,00 | R\$ 90.331,74 | R\$ 208.902,60 | R\$ 434.002,26 | R\$ 941.986,98 |
| Rendimentos | R\$ 113.955,97 | R\$ 510.695,00 | R\$ 332.158,86 | R\$ 313.790,96 | R\$ 72.648,72 | R\$ 1.343.249,51 |
| Saldo conta provisão | R\$ 10.907.674,27 | R\$ 29.546.455,59 | R\$ 34.371.616,04 | R\$ 35.564.374,10 | R\$ 23.041.066,54 | R\$ 23.041.066,54 |

| DRA - DEMONSTRATIVO DE RESULTADO ACUMULADO (FINANCEIRO E ORÇAMENTÁRIO) | |
|---|--------------------------|
| OP - Orçamento acumulada previsto = ΣOP | R\$ 1.311.764.243,94 |
| SI - Saldo inicial em conta | R\$ 7.813.693,25 |
| RR - Receita acumulada repassada = ΣREP | R\$ 1.127.510.751,35 |
| REND - Outras receitas (rendimento acumulados) = ΣREND | R\$ 4.910.194,67 |
| OE - Outras entradas - derivadas da fonte 100 | R\$ 3.340.490,48 |
| Estornos acumulados | R\$ 374.168,92 |
| DP - Despesa acumulada conta provisionamento | R\$ 941.986,98 |
| DE - Despesa acumulada = DE (-) Estornos acumulados | R\$ 1.105.616.737,95 |
| OS - Outras Saidas (deduzidas da fonte 100) | R\$ 1.162.534,31 |
| Saldo Financeiro = SI + RR (+) REND + OE (-) DP (-) DE (-) OS = Resultado por Fluxo de Caixa | R\$ 35.853.870,51 |
| Resultado Orçamentário (RR/OP) = 85,97 % utilizado ⇒ Saldo Orçamentário (OP - RR) = | \$ 184.253.492,59 |

Nota VIII: Conforme conciliação e consolidação de dados apresentados nos quadros 4, 5 e 6 do apêndice I.

[illegible]

| | | | | | |
|--|--|-------------------|------------------------|-------------------------|--|
| APÊNDICE | | | | | |
| QUADRO 2 - CONFORMIDADE DAS INFORMAÇÕES RELATIVAS A PRESTAÇÃO DE CONTAS | | | | | |
| DATA DA ANÁLISE: 15/09/2025 | | | | | |
| LOCAL DE PUBLICIZAÇÃO: PROCESSO.RIO E DRIVE | | | | | |
| MÊS DE ANÁLISE: Agosto | | | | | |
| ATIVIDADE REALIZADA: | (X) Gestão plena | (X) RH setorial | (X) Custeio setorial | (X) Apoio operacional | |
| CHECKLIST DA PRESTAÇÃO DE CONTAS | | | | | |
| ITEM Nº | ITEM VERIFICADO | SIM | NÃO | OUTRA SITUAÇÃO | CONSIDERAÇÕES SOBRE AS ANÁLISES |
| 1 | Extratos das contas bancárias de execução e provisionamento | X | | | |
| 2 | Relatório de despesa por unidade (aquisições benefícios e serviços de terceiros) por unidade | X | | | |
| 3 | Relatório de custo com recursos humanos | X | | | Entregue em 19/09/2025 |
| 4 | Relatório de receita | X | | | Não incluído relatório individual - apresentado quadro de valores repassados no relatório de conciliação |
| 5 | Relatório de provisionamento | X | | | Entregue em 19/09/2025 |
| 6 | Relatório da aplicação dos recursos referentes à parcela variável | | | X | Não aplicável a esta análise |
| 7 | Inventário de bens adquiridos | X | | | |
| 8 | Quadro de metas dos indicadores assistenciais | X | | | Data da inclusão:19/09/2025 |
| NOTA | Conforme ponto 4 do anexo II do contrato de gestão | | | | |
| Cumprimento de exigências para efetivação do repasse | | | | | |
| ITEM Nº | ITEM VERIFICADO | SIM | NÃO | PARCIAL | CONSIDERAÇÕES SOBRE AS ANÁLISES |
| 9 | Apresentação prestação de contas até o 10º (décimo) dia útil do mês subsequente ao de referência SMS-PRO-2024/08471.01 | X | | | |
| 10 | Atualizar até o 10º (décimo) dia útil do mês subsequente ao de referência os bancos de dados que alimentam a ferramenta digital prevista no item 4 | X | | | |
| NOTA | Conforme ponto 2.1 do anexo II do contrato de gestão | | | | |
| Outros exigências e/ou cumprimento de obrigações da Empresa Pública | | | | | |
| Nº | ITEM VERIFICADO | SIM | NÃO | OUTRA | CONSIDERAÇÕES SOBRE AS ANÁLISES |
| 11 | Disponibilização em seu sítio eletrônico de regulamentos próprios que disciplinem os procedimentos que deverão ser adotados para a contratação: de obras, serviços, compras, alienações, procedimentos de reembolso de despesas. | X | | | |
| 12 | Manutenção de registro, arquivos e controles contábeis específicos para os dispêndios relativos ao presente Contrato de Gestão. | | | X | Não aplicável a esta análise |
| 13 | Provisionamento e depósito em conta específica de recursos para custear despesas oriundas de processos rescisórios: conforme item 7.12 do contrato de gestão. | X | | | Foi transferido da conta de execução para a conta de provisão o valor de 4.583.333,33 e da conta de provisão para execução R\$ 3.495.463,63. O saldo da conta provisionamento em 31/08/2025 é de R\$ 35.564.74,10 |
| NOTA | | | | | |
| Outras situações previstas no contrato e que podem acarretar em retenção de repasses | | | | | |
| ITEM Nº | ITEM VERIFICADO | SIM | NÃO | OUTRA | CONSIDERAÇÕES SOBRE AS ANÁLISES |
| 13 | Ajuizamento de ações trabalhistas e existência de débitos tributários ou previdenciários: conforme item 6.1.39 do contrato de gestão. | | | X | Consta no "RELATÓRIO ANALÍTICO DE PAGAMENTOS 08.2025" aba com planilha de "CUSTAS JUDICIAIS" cujos gastos apresentados totalizam R\$ 365.486,04 |
| 14 | Razões para retenção de parcelas dos repasses, conforme item 7.7.1 do contrato de gestão | | | X | Não aplicável a esta análise |
| 15 | Destinação de recursos para pagamento de despesas administrativas ou gerenciais (inferiores a 3% do valor global do contrato): conforme item 7.11 do contrato de gestão. | | | X | Conforme valor previsto no cronograma de desembolso e os dados registrados na conciliação de junho (processo,rio), as despesas da sede representaram aproximadamente 3,91% do orçamento previsto (parte fixa) no cronograma de desembolso. |

APÊNDICE

QUADRO 2.1 - CONFORMIDADE DAS INFORMAÇÕES RELATIVAS A PRESTAÇÃO DE CONTAS

DATA DA ANÁLISE: 15/09/2025

LOCAL DE PUBLICIZAÇÃO: PLATAFORMA ELETRÔNICA DE PRESTAÇÃO DE CONTAS DA RIOSAUDE

MÊS DE ANALISE: Agosto

| | | | | |
|----------------------|--------------------|-------------------|------------------------|-------------------------|
| ATIVIDADE REALIZADA: | (X) Gestão plena | (X) RH setorial | (X) Custeio setorial | (X) Apoio operacional |
|----------------------|--------------------|-------------------|------------------------|-------------------------|

CHECKLIST RECEITA

| Nº | ITEM VERIFICADO | SIM | NÃO | PARCIAL | CONSIDERAÇÕES SOBRE AS ANÁLISES |
|----|-----------------------------------|-----|-----|---------|---------------------------------|
| 1 | Parcela fixa | X | | | |
| 2 | Parcela variável | | X | | N/A |
| 3 | Parcela investimento | | X | | |
| 4 | Estorno de despesa | X | | | |
| 5 | Resultado de aplicação financeira | X | | | |

CHECKLIST DESPESA

RELATÓRIO DE CUSTOS POR TIPO DE DESPESA

| Nº | ITEM VERIFICADO | SIM | NÃO | PARCIAL | CONSIDERAÇÕES SOBRE AS ANÁLISES |
|----|------------------------------|-----|-----|---------|---------------------------------|
| 1 | Recursos humanos [1] | X | | | |
| 2 | Materiais [2] | X | | | |
| 3 | Serviços de terceiros [3] | X | | | |
| 4 | Impostos / contribuições [4] | X | | | |
| 5 | Serviços públicos [5] | | X | | N/A |
| 6 | Investimentos [6] | X | | | |

NOTA

Conforme ponto 6.1.46 do contrato de gestão e pontos 4.1 e 4.2 do anexo II: alimentação da plataforma online

QUADRO 4 - RELATÓRIO FINANCEIRO DA PRESTAÇÃO DE CONTAS RIOSAÚDE
MÊS: Julho
RELATÓRIO DE CONCILIAÇÃO BANCÁRIA
AGÊNCIA/CONTA
22349/11312-3
TIPO
EXECUÇÃO - C/C + FUNDO DE INVESTIMENTO

| MÉTODO / BASE DE ANÁLISE | EXTRATO | PROCESSO RIO | PLATAFORMA TRANSPARÊNCIA (SIRS) |
|---|--------------------|--------------------|---------------------------------|
| SALDO INICIAL (Julho) | R\$ 97.272.471,09 | R\$ 126.818.926,68 | R\$ 97.272.471,09 |
| (1) TOTAL DE ENTRADAS (SOMATÓRIO 1.1 a 1.10) | R\$ 160.374.983,10 | R\$ 160.381.789,34 | R\$ 160.049.630,48 |
| 1.1 - REPASSES (FIXAS E VARIÁVEIS) | R\$ 158.460.722,89 | R\$ 158.460.722,89 | R\$ 158.460.722,89 |
| 1.2 - PISO DE ENFERMAGEM | - | - | - |
| 1.3 - ESTORNO DA DESPESA (TED DEVOLVIDA) | R\$ 441.475,40 | R\$ 844.894,22 | R\$ 844.894,22 |
| 1.4 - TRANSFERÊNCIA DA PROVISÃO PARA EXECUÇÃO | | - | - |
| 1.5 - RENDIMENTO LÍQUIDO | R\$ 744.013,37 | R\$ 1.076.172,23 | R\$ 744.013,37 |
| 1.6 - TRANSF. RECEBIDA (GAZOLLA - FONTE 100) | R\$ 728.409,57 | | |
| 1.7 - RESGATE DEPÓSITO JUDICIAL | R\$ 319,89 | | |
| 1.8 - DEPOSITO EM DINHEIRO | R\$ 41,98 | | |
| (2) TOTAL DE SAÍDAS (SOMATÓRIO 2.1 a 2.13) | R\$ 142.191.727,23 | R\$ 137.373.373,02 | R\$ 137.373.373,02 |
| 2.1 - DESPESAS (CONTRATO GESTÃO) | R\$ 106.219.628,41 | R\$ 130.523.217,70 | R\$ 113.345.153,68 |
| 2.2 - DESPESA DO PISO DE ENFERMAGEM | - | - | - |
| 2.3 - DESPESAS (SEDE) | - | R\$ 6.850.155,32 | - |
| 2.4 - PAGAMENTOS DE DESPESAS DIVERSAS | 6.020.748,69 | - | - |
| 2.6 - TRANSFERÊNCIA DA EXECUÇÃO PARA PROVISÃO | R\$ 4.583.333,33 | - | - |
| 2.7 - PAGAMENTO DE (ÁGUA-LUZ-GÁS-TELEFONE) | R\$ 641.792,85 | - | - |
| 2.8 - PAGAMENTOS DE BOLETOS / FORNECEDORES | R\$ 2.378.664,97 | - | R\$ 20.652.922,10 |
| 2.9 - IMPOSTOS | R\$ 19.575.167,38 | - | R\$ 2.431.833,47 |
| 2.10 - JUROS E MULTAS | | - | R\$ 937.851,83 |
| 2.11 - TARIFA | R\$ 5.611,94 | - | R\$ 5.611,94 [1] |
| 2.12 - PAGAMENTO RIOPAR | R\$ 2.527.853,25 | - | - |
| 2.12 - BLOQUEIO JUDICIAL | R\$ 115.555,40 | - | - |
| 2.13 - DEPOSITO JUDICIAL | R\$ 123.371,01 | | |
| (3) SALDO FINAL = SALDO INICIAL + (1 - 2) | R\$ 115.455.726,96 | R\$ 149.827.343,00 | R\$ 119.948.728,55 |

A - INVESTIMENTO FUNDOS
Em reais (R\$)

| | |
|---------------------------------|--------------------|
| (=) SALDO ANTERIOR | R\$ 97.272.471,09 |
| (+) APLICAÇÕES | R\$ 134.377.797,96 |
| (-) RESGATES | R\$ 116.938.555,46 |
| (+) RENDIMENTO LIQUIDO EXECUÇÃO | R\$ 744.013,37 |
| (=) SALDO ATUAL | R\$ 115.455.726,96 |

| | |
|---------------------------------------|---|
| AGÊNCIA/CONTA | 22349/11311-7 |
| TIPO | PROVISIONAMENTO - C/C + FUNDO DE INVESTIMENTO |
| RDP (RELATÓRIO DE DESPESA DE PESSOAL) | |

| MÉTODO / BASE DE ANÁLISE | EXTRATO | PROCESSO RIO | PLATAFORMA TRANSPARÊNCIA (SIRS) |
|--|-------------------|--------------|---------------------------------|
| SALDO INICIAL (Julho) | R\$ 29.546.455,59 | R\$ - | R\$ 29.546.455,59 |
| (I) ENTRADAS = I.1 + I.2 | R\$ 4.915.492,19 | R\$ - | R\$ 332.158,86 |
| I.1 - TRANSFERÊNCIA DE EXECUÇÃO PARA PROVISÃO | R\$ 4.583.333,33 | | - |
| I.2 - RENDIMENTO LÍQUIDO | R\$ 332.158,86 | | R\$ 332.158,86 |
| (II) SAÍDA = II.1 + II.2 | R\$ 90.331,74 | R\$ - | R\$ - |
| II.1 - TRANSFERÊNCIA DA PROVISÃO PARA EXECUÇÃO | | - | - |
| II.4 - RESGATE JUDICIAL | R\$ 90.331,74 | | - |
| (III) SALDO FINAL = SALDO INICIAL + (I - II) | R\$ 34.371.616,04 | R\$ - | R\$ 29.878.614,45 |

| INVESTIMENTO FUNDOS | Em reais (R\$) |
|------------------------|-------------------|
| (=) SALDO ANTERIOR | R\$ 29.546.455,59 |
| (+) APLICAÇÕES | R\$ 4.583.333,33 |
| (-) RESGATES | R\$ 90.331,74 |
| (+) RENDIMENTO LÍQUIDO | R\$ 332.158,86 |
| (=) SALDO ATUAL | R\$ 34.371.616,04 |

| | EXTRATO | PROCESSO RIO | PLATAFORMA TRANSPARÊNCIA |
|--|--------------------|--------------------|--------------------------|
| SALDO FINAL (EXECUÇÃO + PROVISÃO) = (2) + RENDIMENTO + (III) | R\$ 149.827.343,00 | R\$ 149.827.343,00 | R\$ 149.827.343,00 |

| | | | | | |
|--|--|-------------------|------------------------|-------------------------|--|
| APÊNDICE | | | | | |
| QUADRO 1 - CONFORMIDADE DAS INFORMAÇÕES RELATIVAS A PRESTAÇÃO DE CONTAS | | | | | |
| DATA DA ANÁLISE: 26/08/2025 | | | | | |
| LOCAL DE PUBLICIZAÇÃO: PROCESSO.RIO E DRIVE | | | | | |
| MÊS DE ANÁLISE: Julho | | | | | |
| ATIVIDADE REALIZADA: | (X) Gestão plena | (X) RH setorial | (X) Custeio setorial | (X) Apoio operacional | |
| CHECKLIST DA PRESTAÇÃO DE CONTAS | | | | | |
| ITEM Nº | ITEM VERIFICADO | SIM | NÃO | OUTRA SITUAÇÃO | CONSIDERAÇÕES SOBRE AS ANÁLISES |
| 1 | Extratos das contas bancárias de execução e provisionamento | X | | | |
| 2 | Relatório de despesa por unidade (aquisições benefícios e serviços de terceiros) por unidade | X | | | |
| 3 | Relatório de custo com recursos humanos | X | | | Entregue em 21/08/2025 |
| 4 | Relatório de receita | X | | | Não incluído relatório individual - apresentado quadro de valores repassados no relatório de conciliação |
| 5 | Relatório de provisionamento | X | | | Entregue em 22/08/2025 |
| 6 | Relatório da aplicação dos recursos referentes à parcela variável | | | X | Não aplicável a esta análise |
| 7 | Inventário de bens adquiridos | X | | | |
| 8 | Quadro de metas dos indicadores assistenciais | X | | | Data da inclusão: 22/08/2025 |
| NOTA | Conforme ponto 4 do anexo II do contrato de gestão | | | | |
| Cumprimento de exigências para efetivação do repasse | | | | | |
| ITEM Nº | ITEM VERIFICADO | SIM | NÃO | PARCIAL | CONSIDERAÇÕES SOBRE AS ANÁLISES |
| 9 | Apresentação prestação de contas até o 10º (décimo) dia útil do mês subsequente ao de referência SMS-PRO-2024/08471.01 | X | | | |
| 10 | Atualizar até o 10º (décimo) dia útil do mês subsequente ao de referência os bancos de dados que alimentam a ferramenta digital prevista no item 4 | X | | | |
| NOTA | Conforme ponto 2.1 do anexo II do contrato de gestão | | | | |
| Outros exigências e/ou cumprimento de obrigações da Empresa Pública | | | | | |
| Nº | ITEM VERIFICADO | SIM | NÃO | OUTRA | CONSIDERAÇÕES SOBRE AS ANÁLISES |
| 11 | Disponibilização em seu sítio eletrônico de regulamentos próprios que disciplinem os procedimentos que deverão ser adotados para a contratação: de obras, serviços, compras, alienações, procedimentos de reembolso de despesas. | X | | | |
| 12 | Manutenção de registro, arquivos e controles contábeis específicos para os dispêndios relativos ao presente Contrato de Gestão. | | | X | Não aplicável a esta análise |
| 13 | Provisionamento e depósito em conta específica de recursos para custear despesas oriundas de processos rescisórios: conforme item 7.12 do contrato de gestão. | X | | | Foi transferido da conta de execução para a conta de provisão o valor de R\$ 4.583.333,33 - O saldo da conta provisionamento em 31/07/2025 é de R\$ 34.371.616,86 |
| NOTA | | | | | |
| Outras situações previstas no contrato e que podem acarretar em retenção de repasses | | | | | |
| ITEM Nº | ITEM VERIFICADO | SIM | NÃO | OUTRA | CONSIDERAÇÕES SOBRE AS ANÁLISES |
| 13 | Ajuizamento de ações trabalhistas e existência de débitos tributários ou previdenciários: conforme item 6.1.39 do contrato de gestão. | | | X | Consta no "RELATÓRIO ANALÍTICO DE PAGAMENTOS 07.2025" aba com planilha de "CUSTAS JUDICIAIS" cujos gastos apresentados totalizam R\$ 691.967,67 |
| 14 | Razões para retenção de parcelas dos repasses, conforme item 7.7.1 do contrato de gestão | | | X | Não aplicável a esta análise |
| 15 | Destinação de recursos para pagamento de despesas administrativas ou gerenciais (inferiores a 3% do valor global do contrato): conforme item 7.11 do contrato de gestão. | | | X | Conforme valor previsto no cronograma de desembolso e os dados registrados na conciliação de junho (processo,rio), as despesas da sede representaram aproximadamente 4,57% do orçamento previsto (parte fixa) no cronograma de desembolso. |

APÊNDICE

QUADRO 1.1 - CONFORMIDADE DAS INFORMAÇÕES RELATIVAS A PRESTAÇÃO DE CONTAS

DATA DA ANÁLISE: 26/07/2025

LOCAL DE PUBLICIZAÇÃO: PLATAFORMA ELETRÔNICA DE PRESTAÇÃO DE CONTAS DA RIOSAUDE

MÊS DE ANALISE: Julho

| | | | | |
|----------------------|--------------------|-------------------|------------------------|-------------------------|
| ATIVIDADE REALIZADA: | (X) Gestão plena | (X) RH setorial | (X) Custeio setorial | (X) Apoio operacional |
|----------------------|--------------------|-------------------|------------------------|-------------------------|

CHECKLIST RECEITA

| Nº | ITEM VERIFICADO | SIM | NÃO | PARCIAL | CONSIDERAÇÕES SOBRE AS ANÁLISES |
|----|-----------------------------------|-----|-----|---------|---------------------------------|
| 1 | Parcela fixa | X | | | |
| 2 | Parcela variável | | X | | N/A |
| 3 | Parcela investimento | | X | | |
| 4 | Estorno de despesa | X | | | |
| 5 | Resultado de aplicação financeira | X | | | |

CHECKLIST DESPESA

RELATÓRIO DE CUSTOS POR TIPO DE DESPESA

| Nº | ITEM VERIFICADO | SIM | NÃO | PARCIAL | CONSIDERAÇÕES SOBRE AS ANÁLISES |
|----|------------------------------|-----|-----|---------|---------------------------------|
| 1 | Recursos humanos [1] | X | | | |
| 2 | Materiais [2] | X | | | |
| 3 | Serviços de terceiros [3] | X | | | |
| 4 | Impostos / contribuições [4] | X | | | |
| 5 | Serviços públicos [5] | | X | | N/A |
| 6 | Investimentos [6] | X | | | |

NOTA

Conforme ponto 6.1.46 do contrato de gestão e pontos 4.1 e 4.2 do anexo II: alimentação da plataforma online

APÊNDICE

QUADRO 3.1 - CONFORMIDADE DAS INFORMAÇÕES RELATIVAS A PRESTAÇÃO DE CONTAS

DATA DA ANÁLISE: 15/09/2025

LOCAL DE PUBLICIZAÇÃO: PLATAFORMA ELETRÔNICA DE PRESTAÇÃO DE CONTAS DA RIOSAUDE

MÊS DE ANÁLISE: Setembro

| | | | | |
|----------------------|--------------------|-------------------|------------------------|-------------------------|
| ATIVIDADE REALIZADA: | (X) Gestão plena | (X) RH setorial | (X) Custeio setorial | (X) Apoio operacional |
|----------------------|--------------------|-------------------|------------------------|-------------------------|

CHECKLIST RECEITA

| Nº | ITEM VERIFICADO | SIM | NÃO | PARCIAL | CONSIDERAÇÕES SOBRE AS ANÁLISES |
|----|-----------------------------------|-----|-----|---------|---------------------------------|
| 1 | Parcela fixa | X | | | |
| 2 | Parcela variável | | X | | N/A |
| 3 | Parcela investimento | | X | | |
| 4 | Estorno de despesa | X | | | |
| 5 | Resultado de aplicação financeira | X | | | |

CHECKLIST DESPESA

RELATÓRIO DE CUSTOS POR TIPO DE DESPESA

| Nº | ITEM VERIFICADO | SIM | NÃO | PARCIAL | CONSIDERAÇÕES SOBRE AS ANÁLISES |
|----|------------------------------|-----|-----|---------|---------------------------------|
| 1 | Recursos humanos [1] | X | | | |
| 2 | Materiais [2] | X | | | |
| 3 | Serviços de terceiros [3] | X | | | |
| 4 | Impostos / contribuições [4] | X | | | |
| 5 | Serviços públicos [5] | | X | | N/A |
| 6 | Investimentos [6] | X | | | |

NOTA

Conforme ponto 6.1.46 do contrato de gestão e pontos 4.1 e 4.2 do anexo II: alimentação da plataforma online

| | | | | | |
|--|--|-------------------|---------------|-------------------------|--|
| APÊNDICE | | | | | |
| QUADRO 3 - CONFORMIDADE DAS INFORMAÇÕES RELATIVAS A PRESTAÇÃO DE CONTAS | | | | | |
| DATA DA ANÁLISE: 15/09/2025 | | | | | |
| LOCAL DE PUBLICIZAÇÃO: PROCESSO.RIO E DRIVE | | | | | |
| MÊS DE ANÁLISE: Setembro | | | | | |
| ATIVIDADE REALIZADA: | (X) Gestão plena | (X) RH setorial | (X) Custeio | (X) Apoio operacional | |
| CHECKLIST DA PRESTAÇÃO DE CONTAS | | | | | |
| ITEM Nº | ITEM VERIFICADO | SIM | NÃO | OUTRA SITUAÇÃO | CONSIDERAÇÕES SOBRE AS ANÁLISES |
| 1 | Extratos das contas bancárias de execução e provisionamento | X | | | |
| 2 | Relatório de despesa por unidade (aquisições benefícios e serviços de terceiros) por unidade | X | | | |
| 3 | Relatório de custo com recursos humanos | X | | | Entregue em 20/10/2025 |
| 4 | Relatório de receita | X | | | Não incluído relatório individual - apresentado quadro de valores repassados no relatório de conciliação |
| 5 | Relatório de provisionamento | X | | | Entregue em 20/10/2025 |
| 6 | Relatório da aplicação dos recursos referentes à parcela variável | | | X | Não aplicável a esta análise |
| 7 | Inventário de bens adquiridos | X | | | |
| 8 | Quadro de metas dos indicadores assistenciais | X | | | |
| NOTA | Conforme ponto 4 do anexo II do contrato de gestão | | | | |
| Cumprimento de exigências para efetivação do repasse | | | | | |
| ITEM Nº | ITEM VERIFICADO | SIM | NÃO | PARCIAL | CONSIDERAÇÕES SOBRE AS ANÁLISES |
| 9 | Apresentação prestação de contas até o 10º (décimo) e 15º (décimo quinto: RH e provisionamento) dia útil do mês subsequente ao de referência SMS-PRO-2024/08471.01 | X | | | |
| 10 | Atualizar até o 10º (décimo) dia útil do mês subsequente ao de referência os bancos de dados que alimentam a ferramenta digital prevista no item 4 | X | | | |
| NOTA | Conforme ponto 2.1 do anexo II do contrato de gestão | | | | |
| Outros exigências e/ou cumprimento de obrigações da Empresa Pública | | | | | |
| Nº | ITEM VERIFICADO | SIM | NÃO | OUTRA | CONSIDERAÇÕES SOBRE AS ANÁLISES |
| 11 | Disponibilização em seu sítio eletrônico de regulamentos próprios que disciplinem os procedimentos que deverão ser adotados para a contratação: de obras, serviços, compras, alienações, procedimentos de reembolso de despesas. | X | | | |
| 12 | Manutenção de registro, arquivos e controles contábeis específicos para os dispêndios relativos ao presente Contrato de Gestão. | | | X | Não aplicável a esta análise |
| 13 | Provisionamento e depósito em conta específica de recursos para custear despesas oriundas de processos rescisórios: conforme item 7.12 do contrato de gestão. | X | | | Foi transferido da conta de execução para a conta de provisão o valor de R\$ 19.641.509,72 e da conta de provisão para execução R\$ 31.803.463,74 - Em 30/09/2025 o saldo da conta de provisionamento é de 23.041.066,54 |
| NOTA | | | | | |
| Outras situações previstas no contrato e que podem acarretar em retenção de repasses | | | | | |
| ITEM Nº | ITEM VERIFICADO | SIM | NÃO | OUTRA | CONSIDERAÇÕES SOBRE AS ANÁLISES |
| 13 | Ajuizamento de ações trabalhistas e existência de débitos tributários ou previdenciários: conforme item 6.1.39 do contrato de gestão. | | | X | Consta no "RELATÓRIO ANALÍTICO DE PAGAMENTOS 09.2025" aba com planilha de "CUSTAS JUDICIAIS" cujos gastos apresentados totalizam 926.795,77 |
| 14 | Razões para retenção de parcelas dos repasses, conforme item 7.7.1 do contrato de gestão | | | X | Não aplicável a esta análise |
| 15 | Destinação de recursos para pagamento de despesas administrativas ou gerenciais (inferiores a 3% do valor global do contrato): conforme item 7.11 do contrato de gestão. | | | X | Conforme valor previsto no cronograma de desembolso e os dados registrados na conciliação de junho (processo.rio), as despesas da sede representaram aproximadamente 3,84% do orçamento previsto (parte fixa) no cronograma de desembolso. |

| | | | |
|---|--------------------|--|---------------------------------|
| QUADRO 6 - RELATÓRIO FINANCEIRO DA PRESTAÇÃO DE CONTAS RIOSAÚDE | | | |
| MÊS: | | SETEMBRO | |
| RELATÓRIO DE CONCILIAÇÃO BANCÁRIA | | | |
| AGÊNCIA/CONTA | | 22349/11312-3 | |
| TIPO | | EXECUÇÃO - C/C + FUNDO DE INVESTIMENTO | |
| MÉTODO / BASE DE ANÁLISE | EXTRATO | PROCESSO RIO | PLATAFORMA TRANSPARÊNCIA (SIRS) |
| SALDO INICIAL (Setembro) | R\$ 57.046.903,23 | R\$ 92.611.277,33 | R\$ 57.046.903,23 |
| (1) TOTAL DE ENTRADAS (SOMATÓRIO 1.1 a 1.10) | R\$ 98.096.777,96 | R\$ 65.368.800,37 | R\$ 65.296.151,65 |
| 1.1 - REPASSES (FIXAS E VARIÁVEIS) | R\$ 65.297.157,18 | R\$ 62.204.791,38 | R\$ 65.297.157,18 |
| 1.2 - PISO DE ENFERMAGEM | - | R\$ 3.092.365,80 | |
| 1.3 - ESTORNO DA DESPESA (TED DEVOLVIDA) | R\$ 856.280,94 | R\$ 30.963,36 | R\$ 30.963,36 |
| 1.4 - TRANSFERÊNCIA DA PROVISÃO PARA EXECUÇÃO | R\$ 31.803.463,74 | R\$ 40.679,83 | |
| 1.5 - RENDIMENTO LÍQUIDO | R\$ (31.968,89) | - | R\$ (31.968,89) |
| 1.6 - TRANSF. RECEBIDA (GAZOLLA - FONTE 100) | R\$ 171.844,99 | | |
| 1.7 - DESBLOQUEIO JUDICIAL | | | |
| 1.8 - DEPOSITO EM DINHEIRO | - | | |
| (2) TOTAL DE SAÍDAS (SOMATÓRIO 2.1 a 2.13) | R\$ 142.330.877,22 | R\$ 122.126.207,19 | R\$ 122.126.207,19 |
| 2.1 - DESPESAS (CONTRATO GESTÃO) | R\$ 99.888.063,65 | R\$ 116.359.545,73 | R\$ 100.754.643,60 |
| 2.2 - DESPESA DO PISO DE ENFERMAGEM | - | R\$ 452.488,24 | - |
| 2.3 - DESPESAS (SEDE) | - | R\$ 5.314.173,22 | - |
| 2.4 - PAGAMENTOS DE DESPESAS DIVERSAS | | - | R\$ 7.800,90 |
| 2.6 - TRANSFERÊNCIA DA EXECUÇÃO PARA PROVISÃO | R\$ 19.641.509,72 | - | - |
| 2.7 - PAGAMENTO DE (ÁGUA-LUZ-GÁS-TELEFONE) | R\$ 965.953,34 | - | - |
| 2.8 - PAGAMENTOS DE BOLETOS / FORNECEDORES | R\$ 1.023.662,32 | - | R\$ 18.977.584,39 |
| 2.9 - IMPOSTOS | R\$ 17.788.055,66 | - | R\$ 1.427.844,20 |
| 2.10 - JUROS E MULTAS | R\$ 0,00 | - | R\$ 953.836,96 |
| 2.11 - TARIFA | R\$ 4.497,14 | - | R\$ 4.497,14 |
| 2.12 - PAGAMENTO VALE TRANSPORTE | R\$ 2.941.253,41 | - | - |
| 2.12 - BLOQUEIO JUDICIAL | R\$ 4.270,17 | - | - |
| 2.13 - RESGATE JUDICIAL | R\$ 73.611,81 | | |
| (3) SALDO FINAL = SALDO INICIAL + (1 - 2) | R\$ 12.812.803,97 | R\$ 35.853.870,51 | R\$ 216.847,69 |
| A - INVESTIMENTO FUNDOS | Em reais (R\$) | | |
| (=) SALDO ANTERIOR | R\$ 57.046.903,23 | | |
| (+) APLICAÇÕES | R\$ 61.274.230,78 | | |
| (-) RESGATES | R\$ 105.476.361,15 | | |
| (+) RENDIMENTO LIQUIDO EXECUÇÃO | R\$ (31.968,89) | | |
| (=) SALDO ATUAL | R\$ 12.812.803,97 | | |

| | | | |
|--|-------------------|---|---------------------------------|
| AGÊNCIA/CONTA | | 22349/11311-7 | |
| TIPO | | PROVISIONAMENTO - C/C + FUNDO DE INVESTIMENTO | |
| RDP (RELATÓRIO DE DESPESA DE PESSOAL) | | | |
| MÉTODO / BASE DE ANÁLISE | EXTRATO | PROCESSO RIO | PLATAFORMA TRANSPARÊNCIA (SIRS) |
| SALDO INICIAL (Setembro) | R\$ 35.564.374,10 | R\$ - | R\$ 35.564.374,10 |
| (I) ENTRADAS = I.1 + I.2 | R\$ 19.714.158,44 | R\$ - | R\$ 72.648,72 |
| I.1 - TRANSFERÊNCIA DE EXECUÇÃO PARA PROVISÃO | R\$ 19.641.509,72 | | - |
| I.2 - RENDIMENTO LÍQUIDO | R\$ 72.648,72 | | R\$ 72.648,72 |
| | - | - | - |
| | - | - | - |
| (II) SAÍDA = II.1 + II.2 | R\$ 32.237.466,00 | R\$ - | R\$ - |
| II.1 - TRANSFERÊNCIA DA PROVISÃO PARA EXECUÇÃO | R\$ 31.803.463,74 | - | - |
| II.2 - DESPESAS BANCÁRIAS | - | - | - |
| II.3 - TED EMPRESA PÚBLICA | - | - | - |
| II.4 - RESGATE JUDICIAL | R\$ 434.002,26 | | - |
| (III) SALDO FINAL = SALDO INICIAL + (I - II) | R\$ 23.041.066,54 | R\$ - | R\$ 35.637.022,82 |
| INVESTIMENTO FUNDOS | Em reais (R\$) | | |
| (=) SALDO ANTERIOR | R\$ 35.564.374,10 | R\$ - | |
| (+) APLICAÇÕES | R\$ 19.641.509,72 | | |
| (-) RESGATES | R\$ 32.237.466,00 | | |
| (+) RENDIMENTO LÍQUIDO | R\$ 72.648,72 | | |
| (=) SALDO ATUAL | R\$ 23.041.066,54 | | |
| | EXTRATO | PROCESSO RIO | PLATAFORMA TRANSPARÊNCIA |
| SALDO FINAL (EXECUÇÃO + PROVISÃO) = (2) + RENDIMENTO + (III) | R\$ 35.853.870,51 | R\$ 35.853.870,51 | R\$ 35.853.870,51 |

**Apêndice II - Agrupamento da nomenclatura para prefixos, cargos e categorias
demonstrados nas folhas de pagamento da empresa pública Riosaúde**

Quadro I - Agrupamento para Prefixos

| Código do prefixo | Descrição | Provisionamento | Exigência para demissão | Agrupamento | Agrupamento da nomenclatura |
|-------------------|---|---------------------|--|--|----------------------------------|
| 40 | Servidor celetista em atividade | Provisão plena | Multa de 40% + aviso prévio + proporcional de férias e 13° | CLT Tempo Indeterminado | Empregado Público da Riosaúde |
| 42 | Servidor celetista ocupante de cargo de confiança | Sem provisão | Sem provisão | Trabalhadores sem vínculo empregatício | Outras formas de contratação |
| 43 | Servidor celetista a disposição de outros órgãos públicos e Profissional autônomo RPA | Provisão plena | Multa de 40% + aviso prévio + proporcional de férias e 13° | CLT Tempo Indeterminado | Empregado Público da Riosaúde |
| 44 | Servidor celetista a disposição de outros órgãos públicos | Provisão plena | Multa de 40% + aviso prévio + proporcional de férias e 13° | CLT Tempo Indeterminado | |
| 45 | Servidor celetista em emprego de confiança | Provisão plena | Multa de 40% + aviso prévio + proporcional de férias e 13° | CLT Tempo Indeterminado | |
| 47 | CLT Tempo Determinado | Provisão temporária | Proporcional de férias e 13° | CLT Temporário | Contratado por prazo determinado |
| 48 | Bolsista ou estagiário | Sem provisão | Sem provisão | Trabalhadores sem vínculo empregatício | Outras formas de contratação |
| 49 | Servidor celetista a disposição de outros órgãos públicos | Sem provisão | Sem provisão | Trabalhadores sem vínculo empregatício | |
| 59 | Servidor estatutário a disposição de outros órgãos públicos | Sem provisão | Sem provisão | Servidor Estatutário SMS | Cargo Comissionado |
| 66 | Estranho ao serviço público representando entidades ou participante de comissões | Provisão parcial | Proporcional de férias e 13° | Cargo Comissionado | |
| 69 | Estranho ao serviço público ocupando emprego de confiança | Provisão parcial | Proporcional de férias e 13° | Cargo Comissionado | |
| 89 | Servidor celetista à disposição do município de outros estados | Provisão plena | Multa de 40% + aviso prévio + proporcional de férias e 13° | CLT Tempo Indeterminado | Empregado Público da Riosaúde |
| 95 | Contrato Administrativo | Provisão parcial | Proporcional de férias e 13° | Contrato Administrativo | Contrato Administrativo |

*Nota: Em esclarecimento ao Prefixo 95, o setor de Gestão de Pessoas da empresa pública Riosaúde informa: " Os profissionais com Prefixo 95 estão entrando em substituição ao Prefixo 47. Permanecem sendo contratos por prazo determinado mas seguindo a nova Lei no. 8.666/2024, sendo Contratos Administrativos".

Quadro II - Agrupamento para Cargos

| Agrupamento da nomenclatura | Categoria profissional |
|--|--|
| AGENTE COMUNITARIO DE SAUDE | AGENTE COMUNITARIO DE SAUDE |
| AGENTE DE APOIO | AGENTE DE APOIO |
| | AGENTE DE APOIO IVISA |
| AGENTE DE CUIDADO TERRITORIAL | AGENTE DE CUIDADO TERRITORIAL |
| AGENTE DE LIMPEZA | AGENTE DE LIMPEZA |
| AGENTE DE LIMPEZA HOSPITALAR ESPECIALIZADO | AGENTE DE LIMPEZA HOSPITALAR |
| | AGENTE DE LIMPEZA HOSPITALAR ESPECIALIZADO |
| AGENTE DE PORTARIA ACOLHEDOR | AGENTE DE PORTARIA |
| | AGENTE DE PORTARIA ACOLHEDOR |
| AGENTE DE RECEPÇÃO ACOLHEDOR | AGENTE DE RECEPCAO ACOLHEDOR |
| AGENTE DE REGULACAO | AGENTE DE REGULACAO |
| ANALISTA DE ENGENHARIA E ARQUITETURA | ANALISTA DE ENGENHARIA E |
| | ANALISTA DE ENGENHARIA E ARQUITETURA |
| ANALISTA DESENVOLVEDOR PLENO | ANALISTA DESENVOLVEDOR PLENO |
| ANALISTA TÉCNICO ESPECIALIZADO | ANALISTA TECNICO ESPECIALIZADO |
| APRENDIZ ADMINISTRATIVO | APRENDIZ ADMINISTRATIVO |
| ASSISTENTE ADMINISTRATIVO | ASSISTENTE ADMINISTRATIVO |
| ASSISTENTE SOCIAL | ASSISTENTE SOCIAL |
| AUXILIAR DE FARMACIA | AUXILIAR DE FARMACIA |
| AUXILIAR DE SUPRIMENTOS | AUXILIAR DE SUPRIMENTOS |
| | AUXILIAR SUPRIMENTOS |
| CHEFE DE LIMPEZA HOSPITALAR | CHEFE DE LIMPEZA |
| | CHEFE DE LIMPEZA HOSPITALAR |
| CIRURGIÃO DENTISTA | CIRURGIAO DENTISTA |
| | ODONTOLOGO |
| | ODONTOLOGO BUCOMAXILOFACIAL |
| ENCARREGADO DE LIMPEZA HOSPITALAR | ENCARREGADO DE LIMPEZA |
| | ENCARREGADO DE LIMPEZA HOSPITALAR |
| ENFERMEIRO | ENFERMEIRO |
| | ENFERMEIRO CCIH |
| | ENFERMEIRO DE ATENCAO |
| | ENFERMEIRO DE ATENCAO PRIMARIA |
| | ENFERMEIRO HEMOTERAPIA |
| | ENFERMEIRO I |
| | ENFERMEIRO II |
| | ENFERMEIRO INFECTOLOGISTA |
| | ENFERMEIRO NEONATOLOGISTA |
| | ENFERMEIRO OBSTETRA |

| | |
|--------------------------|--|
| ENFERMEIRO | ENFERMEIRO REGULADOR |
| | ENFERMEIRO UTI |
| ESPECIAL | ESPECIAL |
| FARMACEUTICO | FARMACEUTICO |
| | FARMACEUTICO ONCOLOGICO |
| FISIOTERAPEUTA | FISIOTERAPEUTA |
| | FISIOTERAPEUTA INTENSIVISTA |
| | FISIOTERAPEUTA UTI |
| FONOAUDIOLOGO | FONOAUDIOLOGO |
| HISTOTÉCNICO | HISTOTECNICO |
| INSTRUMENTADOR CIRURGICO | INSTRUMENTADOR CIRURGICO |
| MAQUEIRO | MAQUEIRO |
| MÉDICO | FISICO MEDICO |
| | MEDICO |
| | MEDICO AMB |
| | MEDICO AMB ANGIOLOGISTA |
| | MEDICO AMB OTORRINOLARINGOLOGISTA |
| | MEDICO AMBULATORIO |
| | MEDICO AMBULATORIO CARDIOLOGIA |
| | MEDICO AMBULATORIO CIRURGIA |
| | MEDICO AMBULATORIO CIRURGIA GERAL |
| | MEDICO AMBULATORIO CIRURGIA VASCULAR |
| | MEDICO AMBULATORIO ENDOCRINOLOGISTA |
| | MEDICO AMBULATORIO GASTROENTEROLOGISTA |
| | MEDICO AMBULATORIO NEFROLOGIA |
| | MEDICO AMBULATORIO NEUROLOGIA |
| | MEDICO AMBULATORIO PNEUMOLOGIA |
| | MEDICO AMBULATORIO PROCTOLOGIA |
| | MEDICO AMBULATORIO REUMATOLOGIA |
| | MEDICO ANESTESIOLOGISTA |
| | MEDICO AUTONOMO |
| | MEDICO CAP |
| | MEDICO CIRURGIAO GERAL |
| | MEDICO CIRURGIAO GERAL PEDIATRA |
| | MEDICO CIRURGIAO VASCULAR |
| | MEDICO CLINICO |
| | MEDICO ENDOCRINOLOGISTA |
| | MEDICO GINECO/OBSTETRICIA |
| | MEDICO I |
| | MEDICO I |
| | MEDICO II |

| | |
|----------------------------------|----------------------------------|
| MÉDICO | MEDICO INFECTOLOGISTA |
| | MEDICO INTENSIVISTA |
| | MEDICO INTENSIVISTA PEDIATRA |
| | MEDICO NEO OF TALMO |
| | MEDICO NEONATAL |
| | MEDICO NUTROLOGO |
| | MEDICO OBSTETRICIA |
| | MEDICO ORTOPEDIA |
| | MEDICO PEDIATRA |
| | MEDICO PROCTOLOGIA |
| | MEDICO PSIQUIATRA |
| | MEDICO RADIOLOGISTA |
| | MEDICO ROTINA |
| | MEDICO TRABALHO |
| | MEDICO UROLOGISTA |
| MÉDICO VETERINÁRIO | MEDICO VETERINARIO |
| | MEDICO VETERINARIO - IMAGEM |
| NUTRICIONISTA | NUTRICIONISTA |
| PSICOLOGO | PSICOLOGO |
| TÉCNICO ADMINISTRATIVO | TECNICO ADMINISTRATIVO |
| TÉCNICO DE EDIFICAÇÕES | TECNICO DE EDIFICACOES |
| TÉCNICO DE ELETROENCEFALOGRAMA | TECNICO DE ELETROENCEFALOGRAMA |
| TÉCNICO DE ENFERMAGEM | TECNICA DE ENFERMAGEM |
| | TECNICO DE ENFERMAGEM |
| TÉCNICO DE FARMÁCIA | TECNICO DE FARMACIA |
| | TECNICO EM FARMACIA |
| | TÉCNICO EM FARMÁCIA |
| TÉCNICO DE GARANTIA DE QUALIDADE | TECNICO DE GARANTIA DE QUALIDADE |
| TÉCNICO DE GESSO | TECNICO DE GESSO |
| TÉCNICO DE HEMOTERAPIA | TECNICO DE HEMOTERAPIA |
| TÉCNICO DE INFORMÁTICA | TECNICO DE INFORMATICA |
| | TECNICO DE INFORMATICA 1B |
| | TECNICO DE INFORMATICA I |
| | TECNICO DE INFORMATICA II |
| TÉCNICO DE LABORATÓRIO | TECNICO DE LABORATORIO |
| TÉCNICO DE RADIOLOGIA | TECNICO DE RADIOLOGIA |
| | TECNICO EM RADIOLOGIA |

| | |
|----------------------------|----------------------------|
| TÉCNICO EM SAÚDE BUCAL | TECNICO EM SAUDE BUCAL |
| TÉCNICO SEGURANÇA TRABALHO | TECNICO EM SEGURANCA |
| | TECNICO SEGURANCA TRABALHO |
| TERAPEUTA OCUPACIONAL | TERAPEUTA OCUPACIONAL |



PREFEITURA DA CIDADE DO RIO DE JANEIRO
EMPRESA PÚBLICA DE SAÚDE DO RIO DE JANEIRO S/A / RIOSAÚDE

OFÍCIO Nº RSU-OFI-2025/02061

Rio de Janeiro, 08 de julho de 2025.

Assunto: RESULTADO. GESTÃO DE PROCESSOS

Vimos por meio deste informar ajustes realizados no Indicador 2.1 - Índice de atendimentos com tempo de espera entre a classificação de risco e o atendimento dentro do padrão definido para cada faixa de risco, do CG 251/202, das competências janeiro, fevereiro, março e abril/2025.

Os ajustes são os seguintes :

Janeiro - UPA DEL CASTILHO - numerador 8187/ denominador 8381 = resultado 97,69% e **GLOBAL** - numerador 138.292/denominador 151.684 = resultado 91,17%;

Fevereiro - UPA ENGº DE DENTRO - numerador 9.932/denominador 10.149 = resultado 97,86%; UPA CIDADE DE DEUS - numerador 10.641/12.838 = resultado 82,89%; e **GLOBAL** - numerador 133.556/ denominador 146.109 = resultado 91,41%;

Março - UPA ROCHA MIRANDA - numerador 11.568/ denominador 12.252= resultado 94,42%; UPA SEPETIBA - numerador 10.009/denominador 11.264 = resultado 88,86% e **GLOBAL** - numerador 157.332/denominador 171.286 = resultado 91,85%;

Abril - CER BARRA - numerador 11.890/denominador 14.058= resultado 84,58%; UPA DEL CASTILHO- numerador 10.102/ denominador 10.484 = resultado 96,36%; UPA ENGº DE DENTRO - numerador 10.893/denominador 11.900=resultado 91,54% e **GLOBAL**- numerador 150.602/denominador 170.081= resultado 88,55%.

Cabe ressaltar que as alterações realizadas não interferem no alcance da meta para o indicador e que seguem em anexo os arquivos pertinentes à alteração realizada.

Classif. documental

00.01.04.30



Assinado com senha por JULIANA DINIZ DOS SANTOS - 08/07/2025 às 18:31:16.
Documento Nº: 10789928-7822 - consulta à autenticidade em
<https://acesso.processo.rio/sigaex/public/app/autenticar?n=10789928-7822>

SIGA

PREFEITURA DA CIDADE DO RIO DE JANEIRO
EMPRESA PÚBLICA DE SAÚDE DO RIO DE JANEIRO S/A / RIOSAÚDE

JULIANA DINIZ DOS SANTOS
ASSESSOR TÉCNICO II
Matrícula: 40463398
RS/PRE/NQRP



Assinado com senha por JULIANA DINIZ DOS SANTOS - 08/07/2025 às 18:31:16.
Documento Nº: 10789928-7822 - consulta à autenticidade em
<https://acesso.processo.rio/sigaex/public/app/autenticar?n=10789928-7822>



RSUOF1202502061A

| | | | | |
|--|--|--------------|-----------|---------|
| <div>  <div> <div>RIO SAÚDE</div> </div> </div> | | | | |
| 1. INDICADORES DE RH | 1. INDICADORES DE RH | | | |
| META | 1.1 - Índice de profissionais ativos cadastrados no Sistema de Cadastro Nacional de Estabelecimentos de Saúde (SCNES) | | | |
| | Janeiro/2025 | | | |
| | NUMERADOR | DENOMINADOR | RESULTADO | ALCANCE |
| >= 75% | 13.463 | 14.056 | 95,78% | SIM |
| META | 1.2 - Índice de vacâncias ocupadas dentro do prazo determinado (<= 30 dias) | | | |
| | Janeiro/2025 | | | |
| | NUMERADOR | DENOMINADOR | RESULTADO | ALCANCE |
| >= 70% | 433 | 533 | 81,24% | SIM |
| META | 1.3 - Índice de absenteísmo | | | |
| | Janeiro/2025 | | | |
| | NUMERADOR | DENOMINADOR | RESULTADO | ALCANCE |
| <= 5% | 52.299,15 | 1.943.387,15 | 2,69% | SIM |
| 2. URGÊNCIA E EMERGÊNCIA | 2. URGÊNCIA E EMERGÊNCIA | | | |
| META | 2.1 - Índice de atendimentos com tempo de espera entre a classificação de risco e o atendimento dentro do padrão definido para cada faixa de risco | | | |
| | Janeiro/2025 | | | |
| | NUMERADOR | DENOMINADOR | RESULTADO | ALCANCE |
| >= 90% | 138.292 | 151.685 | 91,17% | SIM |
| META | 2.2 - Índice de solicitações de Regulação para transferência de paciente admitido em Sala vermelha e amarela dentro do prazo | | | |
| | Janeiro/2025 | | | |
| | NUMERADOR | DENOMINADOR | RESULTADO | ALCANCE |
| 100% | 2.216 | 2.229 | 99,42% | NÃO |
| META | 2.3 - Índice de pacientes com hipótese diagnóstica de AVC que tiveram tomografias solicitadas | | | |
| | Janeiro/2025 | | | |
| | NUMERADOR | DENOMINADOR | RESULTADO | ALCANCE |
| 100% | 203 | 203 | 100,00% | SIM |
| 3. TERAPIAS INTENSIVAS | 3. TERAPIAS INTENSIVAS | | | |
| META | 3.1 - Mortalidade padronizada (TMP ou SMR) na UTI (adulto, neo ou pediátrica) | | | |
| | Janeiro/2025 | | | |
| | NUMERADOR | DENOMINADOR | RESULTADO | ALCANCE |
| <= 1 | 29,1 | 45,03 | 0,65 | SIM |
| META | 3.2 - Taxa de reinternação no CTI em menos de 48h após alta | | | |
| | Janeiro/2025 | | | |
| | NUMERADOR | DENOMINADOR | RESULTADO | ALCANCE |
| <= 5% | 1 | 97 | 1,03% | SIM |
| 4. CENTRO CIRÚRGICO | 4. CENTRO CIRÚRGICO | | | |
| META | 4.1 - Índice de cirurgias realizadas com time out | | | |
| | Janeiro/2025 | | | |
| | NUMERADOR | DENOMINADOR | RESULTADO | ALCANCE |
| >= 80% | 1.430 | 1.493 | 95,78% | SIM |
| 5. MATERNIDADES | 5. MATERNIDADES | | | |
| META | 5.1 - Taxa de asfixia perinatal | | | |
| | Janeiro/2025 | | | |
| | NUMERADOR | DENOMINADOR | RESULTADO | ALCANCE |
| <= 1,5% | 0 | 239 | 0,00% | SIM |
| 6. QUALIDADE | 6. QUALIDADE | | | |
| META | 6.1 - Net Promoter Score (NPS) | | | |
| | Janeiro/2025 | | | |
| | NUMERADOR | DENOMINADOR | RESULTADO | ALCANCE |
| >= 50% | 1.175 | 1.365 | 85,93% | SIM |
| 7. COMUNICAÇÃO | 7. COMUNICAÇÃO | | | |
| META | 7.1 - Percentual de comunicações efetivadas a familiares de pacientes em observação ou internados | | | |
| | Janeiro/2025 | | | |
| | NUMERADOR | DENOMINADOR | RESULTADO | ALCANCE |
| >= 70% | 7.975 | 12.431 | 64,15% | NÃO |
| 8. AMBULATÓRIO | 8. AMBULATÓRIO | | | |
| META | 8.1 - Percentual de oferta de vagas no SISREG para procedimentos cirúrgicos contratualizados | | | |
| | Janeiro/2025 | | | |
| | NUMERADOR | DENOMINADOR | RESULTADO | ALCANCE |



Assinado com senha por MONICA CRISTINA MARQUES PAVANI - 16/06/2025 às 15:09:47.
Documento Nº: 10789928.85808586-4322 - consulta à autenticidade em
<https://acesso.processo.rio/sigaex/public/app/autenticar?n=10789928.85808586-4322>

SIGA

| | | | | |
|------------------------|--|-------------|-----------|---------|
| 100% | 5.858 | 3.446 | 169,99% | SIM |
| 9. EDUCAÇÃO PERMANENTE | 9. EDUCAÇÃO PERMANENTE | | | |
| META | 9.1 - Profissionais de saúde capacitados no Curso Básico de Primeiros Socorros (Curso "BLS Carioca") | | | |
| | janeiro/2025 | | | |
| | NUMERADOR | DENOMINADOR | RESULTADO | ALCANCE |
| >/= 10 | NSA | NSA | 5,00 | NÃO |



Assinado com senha por MONICA CRISTINA MARQUES PAVANI - 16/06/2025 às 15:09:47.
 Documento Nº: 10789928.85808586-4322 - consulta à autenticidade em
<https://acesso.processo.io/sigaex/public/app/autenticar?n=10789928.85808586-4322>



| RIO | | RIO SÁUDE | | INDICADORES DO CONTRATO DE GESTÃO | | | | | | | | | | | | | | | |
|--------------------|-----|--|---------|---|-------------|-----------|---------|--------------|-------------|-----------|---------|--|-------------|-----------|-----------|-----------------------------|-------|-----|--|
| | | | | 5.1 - Índice de performance efetiva sustentada no Sistema de Cadastro Nacional de Estabelecimentos de Saúde (SINES) | | | | | | | | 5.2 - Índice de qualidade ocupacional dentro do prazo determinado (>= 90 dias) | | | | 5.3 - Índice de atendimento | | | |
| TIPO_UNID | AP | UNIDADE | CNE | META | | | | META | | | | META | | | | | | | |
| | | | | JANEIRO/2025 | | | | JANEIRO/2025 | | | | JANEIRO/2025 | | | | | | | |
| | | | | NUMERADOR | DENOMINADOR | RESULTADO | ALCANCE | NUMERADOR | DENOMINADOR | RESULTADO | ALCANCE | NUMERADOR | DENOMINADOR | RESULTADO | ALCANCE | | | | |
| UPA | 3.2 | SMS UPA 24H DEL CASTILHO | 932280 | >= 75% | 227 | 232 | 97,84% | SM | >= 70% | 2 | 2 | 100,00% | SM | <= 5% | 0,00 | 31.999,43 | 0,00% | SM | |
| UPA | 3.2 | SMS UPA 24H BENVENHO DE DENTRO | 6611189 | >= 75% | 228 | 238 | 95,80% | SM | >= 70% | 8 | 9 | 88,89% | SM | <= 5% | 426,48 | 32.855,43 | 1,29% | SM | |
| UPA | 3.3 | SMS UPA 24H COTTA BARROS | 6860704 | >= 75% | 189 | 189 | 97,89% | SM | >= 70% | 6 | 10 | 60,00% | NÃO | <= 5% | 200,00 | 30.017,43 | 0,69% | SM | |
| UPA | 3.3 | SMS UPA 24H MADUREIRA | 6861804 | >= 75% | 217 | 223 | 97,31% | SM | >= 70% | 8 | 11 | 72,73% | NÃO | <= 5% | 74,87 | 31.999,43 | 0,00% | SM | |
| UPA | 3.3 | SMS UPA 24H ROCHA MIRANDA | 7101582 | >= 75% | 218 | 222 | 98,20% | SM | >= 70% | 6 | 8 | 75,00% | SM | <= 5% | 0,00 | 31.999,43 | 0,00% | SM | |
| UPA | 4.0 | SMS UPA 24H CIDADE DE OLIVE | 6578900 | >= 75% | 196 | 204 | 96,10% | SM | >= 70% | 18 | 22 | 81,82% | SM | <= 5% | 0,00 | 29.233,43 | 0,00% | SM | |
| UPA | 3.1 | SMS UPA 24H MAGALHÃES BASTOS | 7101886 | >= 75% | 213 | 217 | 98,16% | SM | >= 70% | 7 | 9 | 77,78% | SM | <= 5% | 897,43 | 31.999,43 | 0,00% | SM | |
| UPA | 3.1 | SMS UPA 24H SENADOR CAMARA | 6742831 | >= 75% | 225 | 231 | 97,40% | SM | >= 70% | 6 | 7 | 85,71% | SM | <= 5% | 906,97 | 31.945,71 | 2,81% | SM | |
| UPA | 3.1 | SMS UPA 24H VILA KENNEDY | 6447615 | >= 75% | 219 | 227 | 96,48% | SM | >= 70% | 6 | 7 | 85,71% | SM | <= 5% | 591,97 | 31.934,17 | 1,96% | SM | |
| UPA | 3.3 | SMS UPA 24H JOAO 0001 | 6589544 | >= 75% | 212 | 221 | 95,93% | SM | >= 70% | 3 | 4 | 75,00% | SM | <= 5% | 532,88 | 31.878,43 | 1,69% | SM | |
| UPA | 3.3 | SMS UPA 24H FACENDIA | 6998124 | >= 75% | 218 | 220 | 99,09% | SM | >= 70% | 5 | 7 | 71,43% | SM | <= 5% | 303,00 | 30.907,71 | 0,00% | SM | |
| UPA | 3.3 | SMS UPA 24H SEPTEMA | 6926177 | >= 75% | 200 | 203 | 98,52% | SM | >= 70% | 3 | 8 | 37,50% | NÃO | <= 5% | 0,00 | 30.901,00 | 0,00% | SM | |
| CER | 4.0 | SMS COORD DE EMERGENCIA REGIONAL CER BARRA | 6716938 | >= 75% | 376 | 381 | 98,16% | SM | >= 70% | 10 | 13 | 76,92% | SM | <= 5% | 0,00 | 32.836,29 | 0,00% | SM | |
| CER | 3.2 | SMS COORD DE EMERGENCIA REGIONAL CER CAMPO GRANDE | 6160876 | >= 75% | 389 | 389 | 100,00% | SM | >= 70% | 11 | 11 | 100,00% | SM | <= 5% | 1.913,14 | 31.833,14 | 1,72% | SM | |
| HOSPITAL | 3.2 | SMS HOSPITAL MUNICIPAL ROCHA INHA | 2289407 | >= 75% | 1.511 | 1.537 | 98,31% | SM | >= 70% | 22 | 22 | 100,00% | SM | <= 5% | 4.794,29 | 30.804,86 | 2,87% | SM | |
| MATERNICIDADE | 2.1 | SMS MATERNICIDADE DA RODINA | 4876474 | >= 75% | 186 | 171 | 97,08% | SM | >= 70% | 4 | 4 | 100,00% | SM | <= 5% | 808,97 | 31.283,14 | 3,80% | SM | |
| MATERNICIDADE | 1.0 | SMS MATERNICIDADE FERNANDO MAGALHÃES | 2270714 | >= 75% | 269 | 269 | 98,51% | SM | >= 70% | 9 | 17 | 52,94% | NÃO | <= 5% | 478,00 | 30.022,14 | 1,26% | SM | |
| MATERNICIDADE | 3.2 | SMS MATERNICIDADE CARMELO DUTRA | 2282148 | >= 75% | 183 | 185 | 99,30% | SM | >= 70% | 10 | 10 | 100,00% | SM | <= 5% | 1.811,86 | 31.791,14 | 4,87% | SM | |
| MATERNICIDADE | 3.3 | SMS MATERNICIDADE ALEXANDRE RIBEIRO | 2289945 | >= 75% | 287 | 271 | 98,20% | SM | >= 70% | 2 | 4 | 50,00% | NÃO | <= 5% | 584,86 | 31.712,17 | 4,49% | SM | |
| MATERNICIDADE | 3.3 | SMS MATERNICIDADE HERCULANO PINHEIRO | 2270380 | >= 75% | 148 | 151 | 98,01% | SM | >= 70% | 2 | 2 | 100,00% | SM | <= 5% | 282,00 | 30.993,14 | 1,27% | SM | |
| MATERNICIDADE | 4.0 | HMAT JULIA DINIZ | 2287130 | >= 75% | 230 | 234 | 98,29% | SM | >= 70% | 8 | 11 | 72,73% | SM | <= 5% | 1.438,97 | 30.944,87 | 1,47% | SM | |
| HOSPITAL | 1.1 | SMS HOSPITAL MUNICIPAL NUBEL COELHO | 2270239 | >= 75% | 619 | 630 | 98,25% | SM | >= 70% | 9 | 13 | 69,23% | NÃO | <= 5% | 2.914,97 | 30.898,00 | 1,39% | SM | |
| HOSPITAL | 3.2 | SMS HOSPITAL MUNICIPAL DA PIEDADE | 2284841 | >= 75% | 282 | 288 | 98,60% | SM | >= 70% | 2 | 2 | 100,00% | SM | <= 5% | 1.708,97 | 30.838,29 | 1,05% | SM | |
| HOSPITAL | 3.2 | SMS HOSPITAL MUNICIPAL SALGADO FILHO | 2286306 | >= 75% | 380 | 382 | 99,74% | SM | >= 70% | 12 | 13 | 92,31% | SM | <= 5% | 2.483,14 | 30.728,17 | 2,76% | SM | |
| HOSPITAL | 3.3 | SMS HOSPITAL MUNICIPAL FRANCISCO DA SILVA TAVES | 2291286 | >= 75% | 346 | 360 | 96,11% | SM | >= 70% | 8 | 9 | 88,89% | SM | <= 5% | 2.340,29 | 31.138,29 | 4,98% | SM | |
| HOSPITAL | 4.0 | SMS HOSPITAL MUNICIPAL LOURENÇO JORGE | 2270809 | >= 75% | 437 | 433 | 96,47% | SM | >= 70% | 14 | 17 | 82,35% | SM | <= 5% | 1.800,86 | 30.770,17 | 2,31% | SM | |
| HOSPITAL | 1.0 | SMS HOSPITAL MUNICIPAL SOLDA AZUL | 2281143 | >= 75% | 919 | 966 | 95,23% | SM | >= 70% | 36 | 48 | 75,00% | SM | <= 5% | 0,00 | 31.862,00 | 0,00% | SM | |
| HOSPITAL | 2.2 | SMS HOSPITAL MUNICIPAL JEUS | 2289941 | >= 75% | 189 | 189 | 97,89% | SM | >= 70% | 6 | 7 | 85,71% | SM | <= 5% | 599,71 | 31.553,71 | 3,89% | SM | |
| HOSPITAL | 3.3 | SMS HOSPITAL MUNICIPAL RONALDO BAZILIA | 6717256 | >= 75% | 3.451 | 3.381 | 96,57% | SM | >= 70% | 169 | 204 | 82,84% | SM | <= 5% | 33.060,86 | 30.077,86 | 4,00% | SM | |
| IVISA | 1.0 | SMS VIGILANCIA SANITARIA E CONTROLE DE ZOOZOSES | 3611303 | >= 75% | 8 | 8 | 100,00% | SM | >= 70% | NSA | NSA | NSA | <= 5% | NSA | NSA | NSA | NSA | | |
| IVISA | 3.3 | SMS CENTRO DE CONTROLE DE ZOOZOSES | 7071458 | >= 75% | 9 | 9 | 100,00% | SM | >= 70% | NSA | NSA | NSA | <= 5% | NSA | NSA | NSA | NSA | | |
| IVISA | 1.0 | SMS NET DE MEDICINA VETERINARIA JOSEF HATMAN | 2271771 | >= 75% | 10 | 11 | 90,91% | SM | >= 70% | 0 | 1 | 0,00% | NÃO | <= 5% | NSA | NSA | NSA | NSA | |
| IVISA | - | CENTRO DE TREINAMENTO DO HUMAITA - IVISA-RIO | - | >= 75% | 90 | 92 | 97,83% | SM | >= 70% | NSA | NSA | NSA | <= 5% | NSA | NSA | NSA | NSA | | |
| OTIC | - | EDUCATED | - | >= 75% | 6 | 34 | 17,68% | NÃO | >= 70% | NSA | NSA | NSA | <= 5% | NSA | NSA | 0,00% | NSA | NSA | |
| COMPLEXO REGULADOR | 1.0 | SMS COMPLEXO REGULADOR DA CIDADE DO RIO DE JANEIRO | 7126313 | >= 75% | 210 | 213 | 97,67% | SM | >= 70% | 11 | 11 | 100,00% | SM | <= 5% | 588,43 | 31.742,86 | 1,88% | SM | |
| ASP ACOLHECOR | 1.0 | SMS CNE MARCELINO CANDAU | 2288348 | >= 75% | NSA | NSA | NSA | >= 70% | NSA | NSA | NSA | <= 5% | NSA | NSA | NSA | NSA | NSA | NSA | |
| ASP ACOLHECOR | 1.0 | SMS POLICLINICA ANTONIO RIBEIRO NETTO | 2282289 | >= 75% | 4 | 4 | 100,00% | SM | >= 70% | NSA | NSA | NSA | <= 5% | NSA | NSA | NSA | NSA | NSA | |
| ASP ACOLHECOR | 1.0 | SMS HOSPITAL MUNICIPAL SARA RIBEIRO | 2270242 | >= 75% | 33 | 37 | 89,19% | NÃO | >= 70% | NSA | NSA | NSA | <= 5% | NSA | NSA | 6.794,29 | 1,01% | SM | |
| ASP ACOLHECOR | 1.0 | SMS MATERNICIDADE MARIA AMELIA BARRAL DE HOLLANDA | 7027897 | >= 75% | 0 | 1 | 0,00% | SM | >= 70% | NSA | NSA | NSA | <= 5% | NSA | NSA | NSA | NSA | NSA | |
| ASP ACOLHECOR | 1.0 | SMS COORD DE EMERGENCIA REGIONAL CER CENTRO | 6716911 | >= 75% | NSA | NSA | NSA | >= 70% | NSA | NSA | NSA | <= 5% | NSA | NSA | NSA | NSA | NSA | NSA | |
| ASP ACOLHECOR | 1.0 | SMS COORDENADORIA GERAL DE ATENCAO PRIMARIA | 6449231 | >= 75% | 4 | 4 | 100,00% | SM | >= 70% | NSA | NSA | NSA | <= 5% | NSA | NSA | NSA | NSA | NSA | |
| ASP ACOLHECOR | 2.1 | SMS INAD | 7807885 | >= 75% | 4 | 4 | 100,00% | SM | >= 70% | NSA | NSA | NSA | <= 5% | NSA | NSA | NSA | NSA | NSA | |
| ASP ACOLHECOR | 2.1 | SMS CF RINALDO DE LAMARE | 6806282 | >= 75% | 4 | 9 | 44,44% | NÃO | >= 70% | NSA | NSA | NSA | <= 5% | NSA | NSA | NSA | NSA | NSA | |
| ASP ACOLHECOR | 2.1 | SMS CNE DON HEDER CAMARA | 2289651 | >= 75% | NSA | NSA | NSA | >= 70% | NSA | NSA | NSA | <= 5% | NSA | NSA | NSA | NSA | NSA | NSA | |
| ASP ACOLHECOR | 2.1 | SMS CNE JOAO BARROS BARRETO | 2280785 | >= 75% | NSA | NSA | NSA | >= 70% | NSA | NSA | NSA | <= 5% | NSA | NSA | NSA | NSA | NSA | NSA | |
| ASP ACOLHECOR | 2.1 | SMS CNE MANOEL JOSE FERREIRA | 2708494 | >= 75% | NSA | NSA | NSA | >= 70% | NSA | NSA | NSA | <= 5% | NSA | NSA | NSA | NSA | NSA | NSA | |
| ASP ACOLHECOR | 2.1 | SMS CNE PRADARO DE CARVALHO RODRIGUES | 2288370 | >= 75% | NSA | NSA | NSA | >= 70% | NSA | NSA | NSA | <= 5% | NSA | NSA | NSA | NSA | NSA | NSA | |
| ASP ACOLHECOR | 2.1 | SMS HOSPITAL MUNICIPAL ROCHA INHA | 2276489 | >= 75% | 42 | 49 | 85,71% | SM | >= 70% | NSA | NSA | <= 5% | NSA | NSA | 50,29 | 3.166,59 | 0,62% | SM | |
| ASP ACOLHECOR | 2.1 | SMS INSTITUTO MUNICIPAL PHILIPPE PINEL | 2288382 | >= 75% | 23 | 28 | 82,46% | SM | >= 70% | NSA | NSA | <= 5% | NSA | NSA | 4.792,14 | 24,00 | 0,72% | SM | |
| ASP ACOLHECOR | 2.1 | SMS COORDENADORIA GERAL DE ATENCAO PRIMARIA | 6449396 | >= 75% | 0 | 3 | 0,00% | SM | >= 70% | NSA | NSA | <= 5% | NSA | NSA | NSA | NSA | NSA | NSA | |
| ASP ACOLHECOR | 2.2 | SMS POLICLINICA NUBEL FLEURY | 2289946 | >= 75% | 1 | 1 | 100,00% | NÃO | >= 70% | NSA | NSA | <= 5% | NSA | NSA | NSA | NSA | NSA | NSA | |
| ASP ACOLHECOR | 2.2 | SMS CNE OSCAR CLARK | 2289338 | >= 75% | 1 | 4 | 25,00% | NÃO | >= 70% | NSA | NSA | <= 5% | NSA | NSA | NSA | NSA | NSA | NSA | |
| ASP ACOLHECOR | 2.2 | SMS COORDENADORIA GERAL DE ATENCAO PRIMARIA | 6449388 | >= 75% | 4 | 4 | 100,00% | SM | >= 70% | NSA | NSA | <= 5% | NSA | NSA | 2.160,00 | NSA | NSA | NSA | |
| ASP ACOLHECOR | 2.2 | SMS CAPS DA MANE GARFALHINHO | 6044987 | >= 75% | 4 | 3 | 80,00% | SM | >= 70% | NSA | NSA | <= 5% | NSA | NSA | NSA | NSA | NSA | NSA | |
| ASP ACOLHECOR | 3.1 | SMS HOSPITAL MUNICIPAL PALAUINO WERNICK | 2270056 | >= 75% | 3 | 3 | 100,00% | SM | >= 70% | NSA | NSA | <= 5% | NSA | NSA | NSA | NSA | NSA | NSA | |
| ASP ACOLHECOR | 3.1 | SMS HOSPITAL MUNICIPAL NOSSA SENHORA DO LOURETO | 2289724 | >= 75% | 26 | 31 | 83,87% | SM | >= 70% | NSA | NSA | <= 5% | NSA | NSA | 2.812,00 | 2.953,00 | 6,98% | SM | |



Assinado com senha por MONICA CRISTINA MARQUES PAVANI - 16/06/2025 às 15:09:47.
Documento Nº: 10789928.85808587-4321 - consulta à autenticidade em <https://acesso.processo.rio/sigaex/public/app/autenticar?n=10789928.85808587-4321>



SIGA

RSUJOF/202502061A

| | | | | | | | | | | | | | | | | | | | | | | | | | | | | | | | | |
|--------------------------------|-----|--|---|-----------|-------------|-----------|---------|-----------|-------------|-----------|---------|-----------|--|--------------|---------|-----------|-------------|-----------|---------|--|--|--|---|--|--|--|--|--|--|--|--|--|
| ASP ACOHEDOR | 3.2 | SMS CMS CESAR PERNETTA | 2708187 | >= 75% | NSA | NSA | NSA | NSA | >= 70% | NSA | NSA | NSA | NSA | NSA | <= 5% | NSA | NSA | NSA | NSA | | | | | | | | | | | | | |
| ASP ACOHEDOR | 3.2 | SMS POLICLINICA RODOLPHO ROCCO | 2270471 | >= 75% | 1 | 12 | 8.33% | NÃO | >= 70% | NSA | NSA | NSA | NSA | NSA | <= 5% | NSA | NSA | NSA | NSA | | | | | | | | | | | | | |
| ASP ACOHEDOR | 3.2 | SMS INSTITUTO NIE DE ALVAREZ | 2207228 | >= 75% | 18 | 35 | 48.71% | NÃO | >= 70% | NSA | NSA | NSA | NSA | NSA | <= 5% | 11.43 | 8.492.18 | 0.18% | SM | | | | | | | | | | | | | |
| ASP ACOHEDOR | 3.2 | SMS COORDENADORIA GERAL DE ATENÇÃO PRIMARIA | 9877351 | >= 75% | 2 | 4 | 50.00% | NÃO | >= 70% | NSA | NSA | NSA | NSA | NSA | <= 5% | NSA | NSA | NSA | NSA | | | | | | | | | | | | | |
| ASP ACOHEDOR | 3.2 | SMS CAPSI CLARICE LUPRECTOR | 9348320 | >= 75% | 3 | 4 | 75.00% | SM | >= 70% | NSA | NSA | NSA | NSA | NSA | <= 5% | NSA | NSA | NSA | NSA | | | | | | | | | | | | | |
| ASP ACOHEDOR | 3.3 | SMS CAPSI RUBENS CORREA | 9402238 | >= 75% | 4 | 13 | 30.77% | NÃO | >= 70% | NSA | NSA | NSA | NSA | NSA | <= 5% | NSA | NSA | NSA | NSA | | | | | | | | | | | | | |
| ASP ACOHEDOR | 4.0 | SMS CMS HAMILTON LARO | 4048307 | >= 75% | NSA | NSA | NSA | NSA | >= 70% | NSA | NSA | NSA | NSA | NSA | <= 5% | NSA | NSA | NSA | NSA | | | | | | | | | | | | | |
| ASP ACOHEDOR | 4.0 | SMS CMS HARVEY RIBEIRO DE SOUZA FILHO | 2708213 | >= 75% | NSA | NSA | NSA | NSA | >= 70% | NSA | NSA | NSA | NSA | NSA | <= 5% | NSA | NSA | NSA | NSA | | | | | | | | | | | | | |
| ASP ACOHEDOR | 4.0 | SMS POLICLINICA WILTON BETHLEEM | 2708175 | >= 75% | 12 | 12 | 100.00% | SM | >= 70% | NSA | NSA | NSA | NSA | NSA | <= 5% | NSA | NSA | NSA | NSA | | | | | | | | | | | | | |
| ASP ACOHEDOR | 4.0 | SMS HOSPITAL MUNICIPAL ALVARO RAUDES | 2273187 | >= 75% | 17 | 19 | 89.47% | SM | >= 70% | NSA | NSA | NSA | NSA | NSA | <= 5% | 0.00 | 3.497.14 | 0.00% | SM | | | | | | | | | | | | | |
| ASP ACOHEDOR | 4.0 | SMS HOSPITAL MUNICIPAL RAFAEL DE PAULA SOUZA | 2273349 | >= 75% | 12 | 14 | 85.71% | SM | >= 70% | NSA | NSA | NSA | NSA | NSA | <= 5% | NSA | NSA | NSA | NSA | | | | | | | | | | | | | |
| ASP ACOHEDOR | 4.0 | SMS COORDENADORIA GERAL DE ATENÇÃO PRIMARIA | 9489552 | >= 75% | 8 | 4 | 75.00% | SM | >= 70% | NSA | NSA | NSA | NSA | NSA | <= 5% | NSA | NSA | NSA | NSA | | | | | | | | | | | | | |
| ASP ACOHEDOR | 4.0 | SMS IMAS LUANNO MOREIRA | 2289996 | >= 75% | 20 | 87 | 74.60% | NÃO | >= 70% | NSA | NSA | NSA | NSA | NSA | <= 5% | 177.14 | 11.897.14 | 2.51% | SM | | | | | | | | | | | | | |
| ASP ACOHEDOR | 5.1 | SMS POLICLINICA MANOEL GUILHERME (PMI BANGU) | 2270548 | >= 75% | 12 | 15 | 80.00% | SM | >= 70% | NSA | NSA | NSA | NSA | NSA | <= 5% | NSA | NSA | NSA | NSA | | | | | | | | | | | | | |
| ASP ACOHEDOR | 5.1 | SMS CASA DE PARTO DAVID CARPIMIANO FILHO | 9847488 | >= 75% | 3 | 3 | 100.00% | SM | >= 70% | NSA | NSA | NSA | NSA | NSA | <= 5% | NSA | NSA | NSA | NSA | | | | | | | | | | | | | |
| ASP ACOHEDOR | 5.1 | SMS COORDENADORIA GERAL DE ATENÇÃO PRIMARIA | 9552323 | >= 75% | 1 | 1 | 100.00% | SM | >= 70% | NSA | NSA | NSA | NSA | NSA | <= 5% | NSA | NSA | NSA | NSA | | | | | | | | | | | | | |
| ASP ACOHEDOR | 5.1 | SMS CAPSI PEDRILHO HANS | 2708418 | >= 75% | NSA | NSA | NSA | NSA | >= 70% | NSA | NSA | NSA | NSA | NSA | <= 5% | NSA | NSA | NSA | NSA | | | | | | | | | | | | | |
| ASP ACOHEDOR | 5.2 | SMS POLICLINICA CARLOS ALBERTO NASCIMENTO | 2270351 | >= 75% | 4 | 4 | 100.00% | SM | >= 70% | NSA | NSA | NSA | NSA | NSA | <= 5% | NSA | NSA | NSA | NSA | | | | | | | | | | | | | |
| ASP ACOHEDOR | 5.2 | SMS COORDENADORIA GERAL DE ATENÇÃO PRIMARIA | 9511700 | >= 75% | 3 | 3 | 100.00% | NÃO | >= 70% | NSA | NSA | NSA | NSA | NSA | <= 5% | NSA | NSA | NSA | NSA | | | | | | | | | | | | | |
| ASP ACOHEDOR | 5.3 | SMS POLICLINICA LINCOLN DE FREITAS FILHO | 2280191 | >= 75% | 4 | 7 | 57.14% | NÃO | >= 70% | NSA | NSA | NSA | NSA | NSA | <= 5% | NSA | NSA | NSA | NSA | | | | | | | | | | | | | |
| ASP ACOHEDOR | 5.3 | SMS CAPSI SIVAO BACALVANTE | 2708398 | >= 75% | 4 | 4 | 100.00% | SM | >= 70% | NSA | NSA | NSA | NSA | NSA | <= 5% | NSA | NSA | NSA | NSA | | | | | | | | | | | | | |
| ASP ACOHEDOR | 5.3 | SMS COORDENADORIA GERAL DE ATENÇÃO PRIMARIA | 9462255 | >= 75% | 2 | 2 | 100.00% | SM | >= 70% | NSA | NSA | NSA | NSA | NSA | <= 5% | NSA | NSA | NSA | NSA | | | | | | | | | | | | | |
| HOSPITAL | 2.2 | HOSPITAL FEDERAL DO ANDARAÍ | 2289354 | >= 75% | NSA | NSA | NSA | NSA | >= 70% | NSA | NSA | NSA | NSA | NSA | <= 5% | NSA | NSA | NSA | NSA | | | | | | | | | | | | | |
| RIOGADE | | | 13.483 | 34.056 | 95.76% | SM | >= 70% | 483 | 533 | 81.24% | SM | <= 5% | 52.299.15 | 1.943.387.15 | 2.69% | SM | | | | | | | | | | | | | | | | |
| 2. URGÊNCIA E EMERGÊNCIA | | | 2.1 - Índice de atendimentos com tempo de espera entre a classificação de risco e o atendimento dentro do padrão definido para cada taxa de risco | | | | | | | | | | 2.2 - Índice de inserções de solicitações de Paguê para transferência de paciente atendido em Sala Ampla e em sala de pronto | | | | | | | | | | 2.3 - Índice de pacientes com hipótese diagnóstica de AVC que tiveram tomografias solicitadas | | | | | | | | | |
| META | | | janeiro/2025 | | | | | | | | | | janeiro/2025 | | | | | | | | | | janeiro/2025 | | | | | | | | | |
| TIPO_UNID | AP | UBIDADE | CHES | NUMERADOR | DENOMINADOR | RESULTADO | ALCANCE | NUMERADOR | DENOMINADOR | RESULTADO | ALCANCE | NUMERADOR | DENOMINADOR | RESULTADO | ALCANCE | NUMERADOR | DENOMINADOR | RESULTADO | ALCANCE | | | | | | | | | | | | | |
| UFA | 3.2 | SMS UFA 24H DEL CASTILHO | 992280 | >= 90% | 8.187 | 8.381 | 97.88% | SM | 100% | 113 | 113 | 100.00% | SM | 100% | 10 | 10 | 100.00% | SM | 100% | | | | | | | | | | | | | |
| UFA | 3.2 | SMS UFA 24H ENFERMEIRO DE DENTRO | 8831189 | >= 90% | 10.003 | 10.821 | 94.18% | SM | 100% | 127 | 127 | 100.00% | SM | 100% | 3 | 3 | 100.00% | SM | 100% | | | | | | | | | | | | | |
| UFA | 3.3 | SMS UFA 24H COSTA BARRAS | 6867074 | >= 90% | 10.888 | 11.370 | 95.66% | SM | 100% | 113 | 113 | 100.00% | SM | 100% | 5 | 5 | 100.00% | SM | 100% | | | | | | | | | | | | | |
| UFA | 3.2 | SMS UFA 24H MADUEIRA | 6861004 | >= 90% | 9.391 | 9.956 | 94.33% | SM | 100% | 114 | 114 | 100.00% | SM | 100% | 31 | 31 | 100.00% | SM | 100% | | | | | | | | | | | | | |
| UFA | 3.3 | SMS UFA 24H RODA MIRANDA | 7110182 | >= 90% | 8.818 | 10.787 | 81.00% | SM | 100% | 123 | 123 | 100.00% | SM | 100% | 16 | 16 | 100.00% | SM | 100% | | | | | | | | | | | | | |
| UFA | 4.0 | SMS UFA 24H CIDADE DE DEUS | 8371900 | >= 90% | 12.237 | 13.739 | 89.07% | NÃO | 100% | 130 | 130 | 100.00% | SM | 100% | 2 | 2 | 100.00% | SM | 100% | | | | | | | | | | | | | |
| UFA | 5.1 | SMS UFA 24H VASILHANEI BASTOS | 7101838 | >= 90% | 8.094 | 8.914 | 90.48% | SM | 100% | 96 | 96 | 100.00% | SM | 100% | 2 | 2 | 100.00% | SM | 100% | | | | | | | | | | | | | |
| UFA | 5.1 | SMS UFA 24H SENADOR CAMARA | 6742831 | >= 90% | 10.748 | 11.442 | 93.88% | SM | 100% | 132 | 132 | 100.00% | SM | 100% | 13 | 13 | 100.00% | SM | 100% | | | | | | | | | | | | | |
| UFA | 5.1 | SMS UFA 24H VILA KENNEDY | 8497513 | >= 90% | 11.314 | 11.302 | 98.37% | SM | 100% | 84 | 84 | 100.00% | SM | 100% | 7 | 7 | 100.00% | SM | 100% | | | | | | | | | | | | | |
| UFA | 5.3 | SMS UFA 24H JOAO VIGI | 6385544 | >= 90% | 8.523 | 8.916 | 95.60% | SM | 100% | 82 | 82 | 100.00% | SM | 100% | 2 | 2 | 100.00% | SM | 100% | | | | | | | | | | | | | |
| UFA | 5.3 | SMS UFA 24H PACENCIA | 6981124 | >= 90% | 11.432 | 11.839 | 96.40% | SM | 100% | 66 | 66 | 100.00% | SM | 100% | 2 | 2 | 100.00% | SM | 100% | | | | | | | | | | | | | |
| UFA | 5.3 | SMS UFA 24H EFREITA | 8926177 | >= 90% | 7.885 | 9.301 | 84.78% | NÃO | 100% | 74 | 74 | 100.00% | SM | 100% | 1 | 1 | 100.00% | SM | 100% | | | | | | | | | | | | | |
| CER | 4.0 | SMS COOP DE EMERGENCIA REGIONAL CER BARRA | 6716938 | >= 90% | 9.516 | 12.164 | 78.23% | NÃO | 100% | 322 | 333 | 96.39% | NÃO | 100% | 67 | 67 | 100.00% | SM | 100% | | | | | | | | | | | | | |
| CER | 3.2 | SMS COOP DE EMERGENCIA REGIONAL CER CAMPO GRANDE | 8160276 | >= 90% | 10.633 | 11.728 | 91.53% | NÃO | 100% | 630 | 630 | 100.00% | SM | 100% | 40 | 40 | 100.00% | SM | 100% | | | | | | | | | | | | | |
| RIOGADE | | | >= 90% | 138.292 | 151.604 | 91.17% | SM | 100% | 2.216 | 2.229 | 99.42% | SM | 100% | 203 | 203 | 100.00% | SM | | | | | | | | | | | | | | | |
| 3. TERAPIAS INTERDISCIPLINARES | | | 3.1 - Mortalidade padronizada (TMP ou SMP) no UTI (adulto, neo ou pediatria) | | | | | | | | | | 3.2 - Taxa de reintegração no CTI em menos de 48h após alta | | | | | | | | | | | | | | | | | | | |
| META | | | janeiro/2025 | | | | | | | | | | janeiro/2025 | | | | | | | | | | | | | | | | | | | |
| TIPO_UNID | AP | UBIDADE | CHES | NUMERADOR | DENOMINADOR | RESULTADO | ALCANCE | NUMERADOR | DENOMINADOR | RESULTADO | ALCANCE | NUMERADOR | DENOMINADOR | RESULTADO | ALCANCE | NUMERADOR | DENOMINADOR | RESULTADO | ALCANCE | | | | | | | | | | | | | |
| HOSPITAL | 5.2 | SMS HOSPITAL MUNICIPAL RODA FARIA | 2285407 | <= 1 | 13.04 | 22.38 | 0.58 | SM | <= 5% | 0 | 33 | 0.00% | SM | | | | | | | | | | | | | | | | | | | |
| HOSPITAL | 1.0 | SMS HOSPITAL MUNICIPAL SOUZA AGUIAR | 2280183 | <= 1 | 6.06 | 10.77 | 0.56 | SM | <= 5% | 1 | 33 | 3.03% | SM | | | | | | | | | | | | | | | | | | | |
| HOSPITAL | 2.2 | SMS HOSPITAL MUNICIPAL JESUS | 2289341 | <= 1 | 107 | 11.88 | 0.94 | SM | <= 5% | 0 | 11 | 0.00% | SM | | | | | | | | | | | | | | | | | | | |
| RIOGADE | | | <= 1 | 28.1 | 48.03 | 0.60 | SM | <= 5% | 1 | 97 | 1.04% | SM | | | | | | | | | | | | | | | | | | | | |
| 4. CENTRO CIRURGICO | | | 4.1 - Índice de cirurgias realizadas com time out | | | | | | | | | | | | | | | | | | | | | | | | | | | | | |
| META | | | janeiro/2025 | | | | | | | | | | | | | | | | | | | | | | | | | | | | | |
| TIPO_UNID | AP | UBIDADE | CHES | NUMERADOR | DENOMINADOR | RESULTADO | ALCANCE | NUMERADOR | DENOMINADOR | RESULTADO | ALCANCE | NUMERADOR | DENOMINADOR | RESULTADO | ALCANCE | NUMERADOR | DENOMINADOR | RESULTADO | ALCANCE | | | | | | | | | | | | | |
| HOSPITAL | 3.3 | SMS HOSPITAL MUNICIPAL RONALDO GAZDULA | 8717236 | >= 90% | 1.083 | 1100 | 98.46% | SM | | | | | | | | | | | | | | | | | | | | | | | | |
| HOSPITAL | 3.2 | SMS HOSPITAL MUNICIPAL RODA FARIA | 2285407 | >= 90% | 387 | 393 | 98.38% | SM | | | | | | | | | | | | | | | | | | | | | | | | |
| HOSPITAL | 3.2 | HOSPITAL FEDERAL DO ANDARAÍ | 2289354 | >= 90% | 1.03 | 1.03 | 100% | SM | | | | | | | | | | | | | | | | | | | | | | | | |
| RIOGADE | | | >= 90% | 1.430 | 1.493 | 96.76% | SM | | | | | | | | | | | | | | | | | | | | | | | | | |
| 5. MATERNADEZ | | | 5.1 - Taxa de eufia perinatal | | | | | | | | | | | | | | | | | | | | | | | | | | | | | |
| META | | | janeiro/2025 | | | | | | | | | | | | | | | | | | | | | | | | | | | | | |
| TIPO_UNID | AP | UBIDADE | CHES | NUMERADOR | DENOMINADOR | RESULTADO | ALCANCE | NUMERADOR | DENOMINADOR | RESULTADO | ALCANCE | NUMERADOR | DENOMINADOR | RESULTADO | ALCANCE | NUMERADOR | DENOMINADOR | RESULTADO | ALCANCE | | | | | | | | | | | | | |
| HOSPITAL | 5.2 | SMS HOSPITAL MUNICIPAL RODA FARIA | 2285407 | <= 1.5% | 0 | 239 | 0.00% | SM | | | | | | | | | | | | | | | | | | | | | | | | |



Assinado com senha por MONICA CRISTINA MARQUES PAVANI - 16/06/2025 às 15:09:47.
Documento Nº: 10789928.85808587-4321 - consulta à autenticidade em <https://acesso.processo.io/sigaex/public/app/autenticar?n=10789928.85808587-4321>



SIGA

RSUJOF/202502061A

| | | | | | | | | |
|---|-----|---|---------|---------|-----------|-------------|-----------|---------|
| MATERIDADE | 2.1 | SMS MATERIDADE DA RODINA | 487474 | <= 1.5% | 0 | 24 | 0.00% | SIM |
| | | RIOGAUGE | | <= 1.5% | 0 | 229 | 0.00% | SIM |
| 6.3 - Net Promoter Score (NPS) | | | | | | | | |
| Janeiro/2025 | | | | | | | | |
| TIPO_UNID | AP | UNIDADE | CMS | META | NUMERADOR | DENOMINADOR | RESULTADO | ALCANCE |
| UPA | 3.2 | SMS UPA 24H DEL CASTILHO | 932380 | >= 50% | 72 | 81 | 87.78% | SIM |
| UPA | 3.2 | SMS UPA 24H ENGENHO DE DENTRO | 683189 | >= 50% | 108 | 121 | 89.25% | SIM |
| UPA | 3.2 | SMS UPA 24H COSTA BARROS | 660704 | >= 50% | 37 | 47 | 78.72% | SIM |
| UPA | 3.2 | SMS UPA 24H MACUDEIRA | 660104 | >= 50% | 123 | 110 | 111.82% | SIM |
| UPA | 3.2 | SMS UPA 24H ROCHA MIRANDA | 7110182 | >= 50% | 45 | 48 | 93.75% | SIM |
| UPA | 4.0 | SMS UPA 24H CIDADE DE DEUS | 887900 | >= 50% | 128 | 139 | 92.12% | SIM |
| UPA | 5.1 | SMS UPA 24H MAGALHÃES BASTOS | 7101898 | >= 50% | 32 | 33 | 96.97% | SIM |
| UPA | 5.1 | SMS UPA 24H SENADOR CAMARA | 674281 | >= 50% | 35 | 36 | 97.22% | SIM |
| UPA | 5.1 | SMS UPA 24H VILA KENNEDY | 6487813 | >= 50% | 33 | 34 | 97.06% | SIM |
| UPA | 5.2 | SMS UPA 24H JOAO XXIII | 659544 | >= 50% | 32 | 32 | 100.00% | SIM |
| UPA | 5.2 | SMS UPA 24H PACHECA | 693124 | >= 50% | 39 | 40 | 97.50% | SIM |
| UPA | 5.2 | SMS UPA 24H SEPTIMA | 6926177 | >= 50% | 25 | 25 | 100.00% | SIM |
| CER | 4.0 | SMS COORD DE EMERGENCIA REGIONAL CER BARRO | 6716938 | >= 50% | 102 | 124 | 82.26% | SIM |
| CER | 5.2 | SMS COORD DE EMERGENCIA REGIONAL CER CAMPO GRANDE | 6162676 | >= 50% | 72 | 105 | 68.57% | SIM |
| HOSPITAL | 3.2 | SMS HOSPITAL MUNICIPAL ROCHA FARIA | 2285407 | >= 50% | 271 | 358 | 75.70% | SIM |
| | | RIOGAUGE | | >= 50% | 1.175 | 1.365 | 85.35% | SIM |
| 7.1 - Percentual de comunicações efetivadas e familiares de pacientes em observação ou internados | | | | | | | | |
| Janeiro/2025 | | | | | | | | |
| TIPO_UNID | AP | UNIDADE | CMS | META | NUMERADOR | DENOMINADOR | RESULTADO | ALCANCE |
| UPA | 3.2 | SMS UPA 24H DEL CASTILHO | 932380 | >= 50% | 281 | 326 | 86.19% | SIM |
| UPA | 3.2 | SMS UPA 24H ENGENHO DE DENTRO | 683189 | >= 50% | 270 | 284 | 95.07% | SIM |
| UPA | 3.2 | SMS UPA 24H COSTA BARROS | 660704 | >= 50% | 67 | 274 | 24.45% | NÃO |
| UPA | 3.2 | SMS UPA 24H MACUDEIRA | 660104 | >= 50% | 142 | 311 | 45.66% | NÃO |
| UPA | 3.2 | SMS UPA 24H ROCHA MIRANDA | 7110182 | >= 50% | 0 | 324 | 0.00% | NÃO |
| UPA | 4.0 | SMS UPA 24H CIDADE DE DEUS | 887900 | >= 50% | 13 | 325 | 4.00% | NÃO |
| UPA | 5.1 | SMS UPA 24H MAGALHÃES BASTOS | 7101898 | >= 50% | 273 | 306 | 89.22% | SIM |
| UPA | 5.1 | SMS UPA 24H SENADOR CAMARA | 674281 | >= 50% | 282 | 282 | 100.00% | SIM |
| UPA | 5.1 | SMS UPA 24H VILA KENNEDY | 6487813 | >= 50% | 122 | 270 | 45.19% | NÃO |
| UPA | 5.2 | SMS UPA 24H JOAO XXIII | 659544 | >= 50% | 313 | 313 | 100.00% | SIM |
| UPA | 5.2 | SMS UPA 24H PACHECA | 693124 | >= 50% | 230 | 230 | 100.00% | SIM |
| UPA | 5.2 | SMS UPA 24H SEPTIMA | 6926177 | >= 50% | 243 | 253 | 96.05% | SIM |
| CER | 4.0 | SMS COORD DE EMERGENCIA REGIONAL CER BARRO | 6716938 | >= 50% | 1.027 | 1.050 | 97.81% | SIM |
| CER | 5.2 | SMS COORD DE EMERGENCIA REGIONAL CER CAMPO GRANDE | 6162676 | >= 50% | 351 | 351 | 100.00% | SIM |
| HOSPITAL | 3.2 | SMS HOSPITAL MUNICIPAL ROCHA FARIA | 2285407 | >= 50% | 877 | 913 | 96.06% | SIM |
| HOSPITAL | 3.2 | SMS HOSPITAL MUNICIPAL RONALDO GAZDULA | 2717256 | >= 50% | 2.486 | 3.388 | 73.38% | NÃO |
| | | RIOGAUGE | | >= 50% | 7.875 | 12.431 | 63.43% | NÃO |
| 8.1 - Percentual de oferta de vagas no SIRESG para procedimentos cirurgicos controlados | | | | | | | | |
| Janeiro/2025 | | | | | | | | |
| TIPO_UNID | AP | UNIDADE | CMS | META | NUMERADOR | DENOMINADOR | RESULTADO | ALCANCE |
| HOSPITAL | 3.2 | SMS HOSPITAL MUNICIPAL RONALDO GAZDULA | 2717256 | 100% | 2.855 | 2.446 | 116.99% | SIM |
| | | RIOGAUGE | | 100% | 5.509 | 3.446 | 159.89% | SIM |
| 9.1 - Profissionais de saúde capacitados no Curso Básico de Primeiros Socorros (Curso "BLS Carioara") | | | | | | | | |
| Janeiro/2025 | | | | | | | | |
| TIPO_UNID | AP | UNIDADE | CMS | META | NUMERADOR | DENOMINADOR | RESULTADO | ALCANCE |
| | | RIOGAUGE | | >= 10 | N/A | N/A | 5.00 | NÃO |




Assinado com senha por MONICA CRISTINA MARQUES PAVANI - 16/06/2025 às 15:09:47.
Documento Nº: 10789928.85808587-4321 - consulta à autenticidade em <https://acesso.processo.io/sigaex/public/app/autenticar?n=10789928.85808587-4321>



RSUOF/202502061A

SIGA

| | | | | |
|---|---|--------------|-----------|---------|
| <div>  <div> <div>RIO</div> <div>SAÚDE</div> </div> </div> | | | | |
| 1. INDICADORES DE RH | | | | |
| META | 1.1 - Índice de profissionais ativos cadastrados no Sistema de Cadastro Nacional de Estabelecimentos de Saúde (SCNES) fevereiro/2025 | | | |
| | NUMERADOR | DENOMINADOR | RESULTADO | ALCANCE |
| >= 75% | 13890 | 14670 | 94,68% | SIM |
| META | 1.2 - Índice de vacâncias ocupadas dentro do prazo determinado (<= 30 dias) fevereiro/2025 | | | |
| | NUMERADOR | DENOMINADOR | RESULTADO | ALCANCE |
| >= 70% | 370 | 489 | 75,66% | SIM |
| META | 1.3 - Índice de absenteísmo fevereiro/2025 | | | |
| | NUMERADOR | DENOMINADOR | RESULTADO | ALCANCE |
| <= 5% | 34.243,29 | 1.760.800,29 | 1,94% | SIM |
| 2. URGÊNCIA E EMERGÊNCIA | | | | |
| META | 2.1 - Índice de atendimentos com tempo de espera entre a classificação de risco e o atendimento dentro do padrão definido para cada faixa de risco fevereiro/2025 | | | |
| | NUMERADOR | DENOMINADOR | RESULTADO | ALCANCE |
| >= 90% | 132.977 | 146.085 | 91,01% | SIM |
| META | 2.2 - Índice de solicitações de Regulação para transferência de paciente admitido em Sala vermelha e amarela dentro do prazo estabelecido fevereiro/2025 | | | |
| | NUMERADOR | DENOMINADOR | RESULTADO | ALCANCE |
| 100% | 2.029 | 2.053 | 98,83% | NÃO |
| META | 2.3 - Índice de pacientes com hipótese diagnóstica de AVC que tiveram tomografias solicitadas fevereiro/2025 | | | |
| | NUMERADOR | DENOMINADOR | RESULTADO | ALCANCE |
| 100% | 160 | 160 | 100,00% | SIM |
| 3. TERAPIAS INTENSIVAS | | | | |
| META | 3.1 - Mortalidade padronizada (TMP ou SMR) na UTI (adulto, neo ou pediátrica) fevereiro/2025 | | | |
| | NUMERADOR | DENOMINADOR | RESULTADO | ALCANCE |
| <= 1 | 46,44 | 57,04 | 0,81 | SIM |
| META | 3.2 - Taxa de reinternação no CTI em menos de 48h após alta fevereiro/2025 | | | |
| | NUMERADOR | DENOMINADOR | RESULTADO | ALCANCE |
| <= 5% | 0 | 95 | 0,00% | SIM |
| 4. CENTRO CIRÚRGICO | | | | |
| META | 4.1 - Índice de cirurgias realizadas com time out fevereiro/2025 | | | |
| | NUMERADOR | DENOMINADOR | RESULTADO | ALCANCE |
| >= 80% | 1.380 | 1.653 | 83,48% | SIM |
| 5. MATERNIDADES | | | | |
| META | 5.1 - Taxa de asfixia perinatal fevereiro/2025 | | | |
| | NUMERADOR | DENOMINADOR | RESULTADO | ALCANCE |
| <= 1,5% | 0 | 293 | 0,00% | SIM |
| 6. QUALIDADE | | | | |
| META | 6.1 - Net Promoter Score (NPS) fevereiro/2025 | | | |
| | NUMERADOR | DENOMINADOR | RESULTADO | ALCANCE |
| >= 50% | 1.027 | 1.296 | 79,24% | SIM |
| 7. COMUNICAÇÃO | | | | |
| META | 7.1 - Percentual de comunicações efetivadas a familiares de pacientes em observação ou internados fevereiro/2025 | | | |
| | NUMERADOR | DENOMINADOR | RESULTADO | ALCANCE |
| >= 70% | 9.528 | 12.003 | 79,38% | SIM |
| 8. AMBULATÓRIO | | | | |
| META | 8.1 - Percentual de oferta de vagas no SISREG para procedimentos cirúrgicos contratualizados fevereiro/2025 | | | |
| | NUMERADOR | DENOMINADOR | RESULTADO | ALCANCE |
| 100% | 6.328 | 3.446 | 183,63% | SIM |
| 9. EDUCAÇÃO PERMANENTE | | | | |
| META | 9.1 - Profissionais de saúde capacitados no Curso Básico de Primeiros Socorros (Curso "BLS Carioca") fevereiro/2025 | | | |
| | NUMERADOR | DENOMINADOR | RESULTADO | ALCANCE |
| >= 10 | NSA | NSA | 8,00 | NÃO |



Assinado com senha por MONICA CRISTINA MARQUES PAVANI - 16/06/2025 às 15:09:48.
Documento Nº: 10789928.85808588-4320 - consulta à autenticidade em
<https://acesso.processo.rio/sigaex/public/app/autenticar?n=10789928.85808588-4320>

SIGA

| RIO DE JANEIRO | | RIOSAUÊ | | INDICADORES DO CONTRATO DE GESTÃO | | | | | | | | | | | | | | |
|----------------------|-----|--|---------|--|------------|-----------|---------|-----------|---|-----------|---------|-----------|------------|-----------------------------|-----------|------------|-------|-----|
| I. INDICADORES DE RH | | | | 1.1 - Índice de profissionais ativos cadastrados no Sistema de Cadastro Nacional de Estabelecimentos de Saúde (SICENS) | | | | | 1.2 - Índice de vacinções respondidas dentro do prazo determinado (≥ 72 dias) | | | | | 1.3 - Índice de absenteísmo | | | | |
| TIPO_UNID | AP | UNIDADE | CMES | Fevereiro/2025 | | | | | Fevereiro/2025 | | | | | Fevereiro/2025 | | | | |
| | | | | NUMERADOR | DESEMPENHO | RESULTADO | ALCANCE | NUMERADOR | DESEMPENHO | RESULTADO | ALCANCE | NUMERADOR | DESEMPENHO | RESULTADO | ALCANCE | | | |
| UPA | 3.2 | SMS UPA 24h DEL CASTILHO | 892280 | >= 75% | 231 | 236 | 97,88% | SM | >= 70% | 6 | 9 | 66,67% | NÃO | <= 5% | 0,00 | 28.882,57 | 0,00% | SM |
| UPA | 3.2 | SMS UPA 24h ENGENHO DE CENITRO | 693189 | >= 75% | 226 | 233 | 97,00% | SM | >= 70% | 3 | 6 | 50,00% | NÃO | <= 5% | 217,71 | 29.748,29 | 0,73% | SM |
| UPA | 3.3 | SMS UPA 24h COSTA BARROS | 6660704 | >= 75% | 203 | 212 | 95,75% | SM | >= 70% | 3 | 4 | 75,00% | SM | <= 5% | 0,00 | 26.428,57 | 0,00% | SM |
| UPA | 3.3 | SMS UPA 24h MAQUINERA | 6661904 | >= 75% | 222 | 232 | 95,99% | SM | >= 70% | 7 | 9 | 77,78% | SM | <= 5% | 0,00 | 28.100,00 | 0,00% | SM |
| UPA | 3.3 | SMS UPA 24h ROCHA MIRANDA | 7110162 | >= 75% | 224 | 242 | 90,58% | SM | >= 70% | 6 | 7 | 85,71% | SM | <= 5% | 0,00 | 28.118,57 | 0,00% | SM |
| UPA | 4.0 | SMS UPA 24h COADE DE DEUS | 6579900 | >= 75% | 209 | 236 | 87,62% | SM | >= 70% | 9 | 12 | 75,00% | SM | <= 5% | 0,00 | 26.526,86 | 0,00% | SM |
| UPA | 5.1 | SMS UPA 24h MAGALHÃES BATISTOS | 7010156 | >= 75% | 216 | 224 | 96,43% | SM | >= 70% | 5 | 6 | 83,33% | SM | <= 5% | 0,00 | 27.765,14 | 0,00% | SM |
| UPA | 5.1 | SMS UPA 24h SENADOR CAMARÁ | 6742821 | >= 75% | 229 | 244 | 93,85% | SM | >= 70% | 1 | 4 | 25,00% | NÃO | <= 5% | 230,87 | 29.087,71 | 0,78% | SM |
| UPA | 5.1 | SMS UPA 24h VILA KENNEDY | 6487515 | >= 75% | 221 | 230 | 96,09% | SM | >= 70% | 1 | 6 | 16,67% | NÃO | <= 5% | 30,87 | 26.487,71 | 0,11% | SM |
| UPA | 5.3 | SMS UPA 24h JACU DOIT | 6998544 | >= 75% | 214 | 227 | 94,27% | SM | >= 70% | 3 | 7 | 42,86% | NÃO | <= 5% | 0,00 | 28.942,71 | 0,00% | SM |
| UPA | 5.3 | SMS UPA 24h PACENCIA | 6998124 | >= 75% | 219 | 221 | 99,10% | SM | >= 70% | 0 | 3 | 0,00% | NÃO | <= 5% | 0,00 | 27.139,71 | 0,00% | SM |
| UPA | 5.3 | SMS UPA 24h SEPETIBA | 6926177 | >= 75% | 207 | 215 | 96,28% | SM | >= 70% | 3 | 8 | 37,50% | NÃO | <= 5% | 0,00 | 26.357,43 | 0,00% | SM |
| CER | 4.0 | SMS COORD DE EMERGENCIA REGIONAL CER BARRA | 6719939 | >= 75% | 380 | 408 | 95,10% | SM | >= 70% | 9 | 10 | 90,00% | SM | <= 5% | 0,00 | 47.392,57 | 0,00% | SM |
| CER | 5.2 | SMS COORD DE EMERGENCIA REGIONAL CER CAMPO GRANDE | 6160876 | >= 75% | 382 | 394 | 96,95% | SM | >= 70% | 6 | 6 | 100,00% | SM | <= 5% | 630,00 | 46.707,14 | 1,41% | SM |
| HOSPITAL | 5.2 | SMS HOSPITAL MUNICIPAL ROCHA FARIA | 2296407 | >= 75% | 1.317 | 1.394 | 94,48% | SM | >= 70% | 12 | 16 | 75,00% | SM | <= 5% | 925,87 | 187.699,43 | 0,88% | SM |
| MATERIDADE | 2.1 | SMS MATERIDADE DA ROCHA | 4974974 | >= 75% | 174 | 176 | 97,75% | SM | >= 70% | 2 | 4 | 50,00% | NÃO | <= 5% | 980,88 | 19.468,57 | 3,04% | NÃO |
| MATERIDADE | 1.0 | SMS MATERIDADE FERNANDO MAGALHÃES | 2270714 | >= 75% | 294 | 301 | 97,67% | SM | >= 70% | 18 | 19 | 94,71% | SM | <= 5% | 432,88 | 34.440,86 | 1,31% | SM |
| MATERIDADE | 3.2 | SMS MATERIDADE CAMELIA DUTRA | 2280248 | >= 75% | 287 | 288 | 99,65% | SM | >= 70% | 8 | 8 | 100,00% | SM | <= 5% | 1.698,00 | 33.866,86 | 4,88% | SM |
| MATERIDADE | 3.3 | SMS MATERIDADE ALEXANDER FLEMING | 2269945 | >= 75% | 281 | 285 | 96,60% | SM | >= 70% | 8 | 9 | 88,89% | SM | <= 5% | 579,71 | 33.809,71 | 1,72% | SM |
| MATERIDADE | 3.3 | SMS MATERIDADE HERCULANO PINHEIRO | 2270290 | >= 75% | 151 | 156 | 96,79% | SM | >= 70% | 0 | 1 | 0,00% | NÃO | <= 5% | 109,14 | 19.905,14 | 0,51% | SM |
| MATERIDADE | 4.0 | HMAT LULA DINZ | - | >= 75% | 239 | 241 | 97,91% | SM | >= 70% | 3 | 5 | 60,00% | NÃO | <= 5% | 1.917,43 | 27.224,00 | 5,97% | NÃO |
| HOSPITAL | 2.1 | SMS HOSPITAL MUNICIPAL MIGUEL COUTO | 2270289 | >= 75% | 694 | 649 | 97,69% | SM | >= 70% | 12 | 18 | 66,67% | NÃO | <= 5% | 2.398,00 | 76.767,43 | 3,12% | SM |
| HOSPITAL | 3.2 | SMS HOSPITAL MUNICIPAL DA PIEDADE | 2268461 | >= 75% | 282 | 284 | 99,30% | SM | >= 70% | 3 | 4 | 75,00% | SM | <= 5% | 2.398,29 | 33.861,71 | 3,81% | SM |
| HOSPITAL | 3.2 | SMS HOSPITAL MUNICIPAL SALGADO FILHO | 2268308 | >= 75% | 684 | 670 | 96,13% | SM | >= 70% | 30 | 33 | 90,91% | SM | <= 5% | 2.403,43 | 50.184,57 | 3,00% | SM |
| HOSPITAL | 3.3 | SMS HOSPITAL MUNICIPAL FRANCISCO DA SILVA TELLES | 2291186 | >= 75% | 381 | 383 | 99,77% | SM | >= 70% | 8 | 9 | 88,89% | SM | <= 5% | 430,87 | 43.971,14 | 0,94% | SM |
| HOSPITAL | 4.0 | SMS HOSPITAL MUNICIPAL LOURINCO JORGE | 2270909 | >= 75% | 443 | 487 | 94,86% | SM | >= 70% | 18 | 20 | 90,00% | SM | <= 5% | 670,88 | 36.708,57 | 1,18% | SM |
| HOSPITAL | 1.0 | SMS HOSPITAL MUNICIPAL SOUZA AGUIAR | 2280183 | >= 75% | 898 | 914 | 96,45% | SM | >= 70% | 30 | 37 | 81,08% | SM | <= 5% | 0,00 | 112.071,43 | 0,00% | SM |
| HOSPITAL | 2.2 | SMS HOSPITAL MUNICIPAL JESUS | 2288841 | >= 75% | 201 | 209 | 96,03% | SM | >= 70% | 7 | 9 | 77,78% | SM | <= 5% | 391,71 | 24.730,00 | 1,58% | SM |
| HOSPITAL | 3.3 | SMS HOSPITAL MUNICIPAL RONALDO SAZOLLA | 6717238 | >= 75% | 3.543 | 3.703 | 96,75% | SM | >= 70% | 124 | 139 | 77,99% | SM | <= 5% | 17.675,43 | 432.440,57 | 3,91% | SM |
| IVISA | 1.0 | SMS VIGILANCIA SANITARIA E CONTROLE DE ZOONOSES | 3613503 | >= 75% | 7 | 9 | 77,78% | SM | >= 70% | 1 | 1 | 100,00% | SM | <= 5% | NSA | NSA | NSA | NSA |
| IVISA | 3.0 | SMS CENTRO DE CONTROLE DE ZOONOSES | 7072406 | >= 75% | 9 | 9 | 100,00% | SM | >= 70% | 2 | 9 | 22,22% | NÃO | <= 5% | 76,00 | 13.337,14 | 0,50% | SM |
| IVISA | 1.0 | SMS INST DE MEDICINA VETERINARIA JORGE VATTSMAN | 2272721 | >= 75% | 11 | 11 | 100,00% | SM | >= 70% | NSA | NSA | NSA | NSA | <= 5% | NSA | NSA | NSA | NSA |
| OTICS | - | CENTRO DE TREINAMENTO DO HOSPITAL - IVISA-RIO | - | >= 75% | 89 | 97 | 99,89% | SM | >= 70% | 0,00% | 1 | 0,00% | NÃO | <= 5% | NSA | NSA | NSA | NSA |
| OTICS | - | EDUCATED | - | >= 75% | 4 | 4 | 100,00% | NÃO | >= 70% | NSA | NSA | NSA | NSA | <= 5% | 0,00 | 5.440,00 | 0,00% | SM |
| COMPLEXO REGULADOR | 1.0 | SMS COMPLEXO REGULADOR DA CIDADE DO RIO DE JANEIRO | 7106913 | >= 75% | 230 | 235 | 97,87% | SM | >= 70% | 13 | 14 | 92,86% | SM | <= 5% | 906,86 | 33.357,14 | 2,86% | SM |
| ASP ACOLEDOR | 1.0 | SMS CMS MARCOLINO CAVALDI | 2282346 | >= 75% | NSA | NSA | NSA | NSA | >= 70% | NSA | NSA | NSA | NSA | <= 5% | NSA | NSA | NSA | NSA |
| ASP ACOLEDOR | 1.0 | SMS POLICLINICA ANTONIO RIBEIRO NETTO | 2280299 | >= 75% | 4 | 4 | 100,00% | SM | >= 70% | NSA | NSA | NSA | NSA | <= 5% | NSA | NSA | NSA | NSA |
| ASP ACOLEDOR | 1.0 | SMS HOSPITAL MUNICIPAL BARATA RIBEIRO | 2270242 | >= 75% | 33 | 38 | 86,83% | NÃO | >= 70% | 2 | 2 | 100,00% | SM | <= 5% | 0,00 | 6.022,86 | 0,00% | SM |
| ASP ACOLEDOR | 1.0 | SMS MATERIDADE MARIA ANECLA BUARQUE DE HOLANDA | 7027397 | >= 75% | 0 | 1 | 0,00% | NÃO | >= 70% | NSA | NSA | NSA | NSA | <= 5% | NSA | NSA | NSA | NSA |
| ASP ACOLEDOR | 1.0 | SMS COORD DE EMERGENCIA REGIONAL CER CENTRO | 6719911 | >= 75% | NSA | NSA | NSA | NSA | >= 70% | NSA | NSA | NSA | NSA | <= 5% | NSA | NSA | NSA | NSA |
| ASP ACOLEDOR | 1.0 | SMS COORDENADORIA GERAL DE ATENCAO PRIMARIA | 5478321 | >= 75% | 4 | 4 | 100,00% | SM | >= 70% | NSA | NSA | NSA | NSA | <= 5% | NSA | NSA | NSA | NSA |
| ASP ACOLEDOR | 2.1 | SMS RIAD | 7807368 | >= 75% | 4 | 4 | 100,00% | SM | >= 70% | 0 | 2 | 0,00% | NÃO | <= 5% | NSA | NSA | NSA | NSA |
| ASP ACOLEDOR | 2.1 | SMS CP RINALDO DE LAMARE | 6905932 | >= 75% | 4 | 9 | 44,44% | NÃO | >= 70% | NSA | NSA | NSA | NSA | <= 5% | NSA | NSA | NSA | NSA |
| ASP ACOLEDOR | 2.1 | SMS CMS DOM NELOZ CARVALHO | 2269631 | >= 75% | NSA | NSA | NSA | NSA | >= 70% | NSA | NSA | NSA | NSA | <= 5% | NSA | NSA | NSA | NSA |
| ASP ACOLEDOR | 2.1 | SMS CMS JOAO BARROS BARRETO | 2280793 | >= 75% | NSA | NSA | NSA | NSA | >= 70% | NSA | NSA | NSA | NSA | <= 5% | NSA | NSA | NSA | NSA |
| ASP ACOLEDOR | 2.1 | SMS CMS MARCELO JOSE FERREIRA | 2708434 | >= 75% | NSA | NSA | NSA | NSA | >= 70% | NSA | NSA | NSA | NSA | <= 5% | NSA | NSA | NSA | NSA |
| ASP ACOLEDOR | 2.1 | SMS CMS PHILIPPE DE CARVALHO RODRIGUES | 2288370 | >= 75% | NSA | NSA | NSA | NSA | >= 70% | NSA | NSA | NSA | NSA | <= 5% | NSA | NSA | NSA | NSA |
| ASP ACOLEDOR | 2.1 | SMS HOSPITAL MUNICIPAL ROCHA MAIA | 2273489 | >= 75% | 44 | 50 | 88,00% | SM | >= 70% | 3 | 3 | 100,00% | SM | <= 5% | 21,71 | 7.382,86 | 0,29% | SM |
| ASP ACOLEDOR | 2.1 | SMS INSTITUTO MUNICIPAL PHILIPPE PINEL | 2288382 | >= 75% | 24 | 27 | 88,89% | SM | >= 70% | NSA | NSA | NSA | NSA | <= 5% | 0,00 | 4.308,57 | 0,00% | SM |
| ASP ACOLEDOR | 2.1 | SMS COORDENADORIA GERAL DE ATENCAO PRIMARIA | 1423996 | >= 75% | 0 | 1 | 0,00% | NÃO | >= 70% | NSA | NSA | NSA | NSA | <= 5% | NSA | NSA | NSA | NSA |
| ASP ACOLEDOR | 2.2 | SMS POLICLINICA HELO PELLEGRINO | 2268366 | >= 75% | 1 | 3 | 20,00% | NÃO | >= 70% | 1 | 1 | 100,00% | SM | <= 5% | NSA | NSA | NSA | NSA |
| ASP ACOLEDOR | 2.2 | SMS CMS OSCAR CLARK | 2298328 | >= 75% | 1 | 4 | 25,00% | NÃO | >= 70% | NSA | NSA | NSA | NSA | <= 5% | NSA | NSA | NSA | NSA |
| ASP ACOLEDOR | 2.2 | SMS COORDENADORIA GERAL DE ATENCAO PRIMARIA | 9971388 | >= 75% | 4 | 4 | 100,00% | SM | >= 70% | NSA | NSA | NSA | NSA | <= 5% | NSA | NSA | NSA | NSA |
| ASP ACOLEDOR | 2.2 | SMS CAPS AD MANE GARRICHNA | 6044897 | >= 75% | 6 | 6 | 100,00% | SM | >= 70% | NSA | NSA | NSA | NSA | <= 5% | NSA | NSA | NSA | NSA |
| ASP ACOLEDOR | 3.1 | SMS HOSPITAL MUNICIPAL ALUNHO VERNICK | 2270058 | >= 75% | 3 | 3 | 100,00% | SM | >= 70% | NSA | NSA | NSA | NSA | <= 5% | NSA | NSA | NSA | NSA |

Assinado com senha por MONICA CRISTINA MARQUES PAVANI - 16/06/2025 às 15:09:48.

Documento Nº: 10789928.85808589-4319 - consulta à autenticidade em <https://acesso.processo.rio/sigaex/public/app/autenticar?n=10789928.85808589-4319>

RSUJOF/202502061A

SIGA



RSUOFI202502061A



| TIPO_UNID | AP | UNIDADE | CMES | META | NUMERADOR | DENOMINADOR | RESULTADO | ALCANCE |
|------------------------|-----|---|---------|---------|---|-------------|-----------|---------|
| HOSPITAL | 3.2 | SMS HOSPITAL MUNICIPAL ROCHA FÁRIA | 2299407 | <= 1,3% | 0 | 270 | 0,00% | SM |
| MATERIDADE | 3.1 | SMS MATERIDADE DA RODINA | 4375474 | <= 1,8% | 0 | 23 | 0,00% | SM |
| | | RIO SAÚDE | | <= 1,5% | 0 | 293 | 0,00% | SM |
| 6. QUALIDADE | | | | | 6.1 - Net Promoter Score (NPS) | | | |
| | | | | | fevereiro/2025 | | | |
| TIPO_UNID | AP | UNIDADE | CMES | META | NUMERADOR | DENOMINADOR | RESULTADO | ALCANCE |
| UPA | 3.2 | SMS UPA 24H DEL CASTILHO | 892280 | >= 30% | 98 | 102 | 96,08% | SM |
| UPA | 3.2 | SMS UPA 24H ENGENHO DE CENTRO | 8931189 | >= 30% | 75 | 97 | 77,32% | SM |
| UPA | 3.3 | SMS UPA 24H COSTA BARRIS | 6860704 | >= 30% | 82 | 75 | 82,67% | SM |
| UPA | 3.3 | SMS UPA 24H MADUREIRA | 6861804 | >= 30% | 101 | 101 | 100,00% | SM |
| UPA | 3.3 | SMS UPA 24H ROCHA MIRANDA | 7110182 | >= 30% | 23 | 23 | 100,00% | SM |
| UPA | 4.0 | SMS UPA 24H COAGE DE DEUS | 6373800 | >= 30% | 83 | 117 | 70,94% | SM |
| UPA | 5.1 | SMS UPA 24H MABALHAES BASTOS | 7101896 | >= 30% | 96 | 96 | 100,00% | SM |
| UPA | 5.1 | SMS UPA 24H SENADOR CAMARÁ | 6743831 | >= 30% | 29 | 33 | 87,88% | SM |
| UPA | 5.1 | SMS UPA 24H VILA VERDE | 6467810 | >= 30% | 30 | 33 | 90,91% | SM |
| UPA | 5.1 | SMS UPA 24H JOAO XIII | 6998444 | >= 30% | 95 | 96 | 98,96% | SM |
| UPA | 5.3 | SMS UPA 24H PACIENTIA | 6938124 | >= 30% | 29 | 42 | 69,05% | SM |
| UPA | 5.3 | SMS UPA 24H SEPETIBA | 8926177 | >= 30% | 28 | 28 | 100,00% | SM |
| CER | 4.0 | SMS COORD DE EMERGENCIA REGIONAL CER BARRA | 8718928 | >= 30% | 72 | 87 | 81,72% | SM |
| CER | 5.2 | SMS COORD DE EMERGENCIA REGIONAL CER CAMPO GRANDE | 8160878 | >= 30% | 35 | 108 | 31,89% | SM |
| HOSPITAL | 5.2 | SMS HOSPITAL MUNICIPAL ROCHA FÁRIA | 2299407 | >= 30% | 223 | 342 | 65,20% | SM |
| | | RIO SAÚDE | | >= 30% | 1.827 | 1.286 | 79,14% | SM |
| 7. COMUNICAÇÃO | | | | | 7.1 - Percentual de comunicações efetivadas a familiares de pacientes em observação ou internados | | | |
| | | | | | fevereiro/2025 | | | |
| TIPO_UNID | AP | UNIDADE | CMES | META | NUMERADOR | DENOMINADOR | RESULTADO | ALCANCE |
| UPA | 3.2 | SMS UPA 24H DEL CASTILHO | 892280 | >= 70% | 259 | 304 | 85,20% | SM |
| UPA | 3.2 | SMS UPA 24H ENGENHO DE CENTRO | 8931189 | >= 70% | 120 | 225 | 53,33% | NÃO |
| UPA | 3.3 | SMS UPA 24H COSTA BARRIS | 6860704 | >= 70% | 140 | 187 | 74,87% | NÃO |
| UPA | 3.3 | SMS UPA 24H MADUREIRA | 6861804 | >= 70% | 333 | 339 | 98,23% | SM |
| UPA | 3.3 | SMS UPA 24H ROCHA MIRANDA | 7110182 | >= 70% | 0 | 319 | 0,00% | NÃO |
| UPA | 4.0 | SMS UPA 24H COAGE DE DEUS | 6373800 | >= 70% | 135 | 289 | 46,71% | NÃO |
| UPA | 5.1 | SMS UPA 24H MABALHAES BASTOS | 7101896 | >= 70% | 291 | 310 | 93,87% | SM |
| UPA | 5.1 | SMS UPA 24H SENADOR CAMARÁ | 6743831 | >= 70% | 294 | 297 | 98,99% | SM |
| UPA | 5.1 | SMS UPA 24H VILA VERDE | 6467810 | >= 70% | 151 | 281 | 53,74% | NÃO |
| UPA | 5.1 | SMS UPA 24H JOAO XIII | 6998444 | >= 70% | 318 | 319 | 99,69% | SM |
| UPA | 5.3 | SMS UPA 24H PACIENTIA | 6938124 | >= 70% | 219 | 232 | 94,40% | SM |
| UPA | 5.3 | SMS UPA 24H SEPETIBA | 8926177 | >= 70% | 224 | 234 | 95,73% | SM |
| CER | 4.0 | SMS COORD DE EMERGENCIA REGIONAL CER BARRA | 8718928 | >= 70% | 999 | 1.024 | 97,56% | SM |
| CER | 5.2 | SMS COORD DE EMERGENCIA REGIONAL CER CAMPO GRANDE | 8160878 | >= 70% | 308 | 312 | 98,72% | SM |
| HOSPITAL | 5.2 | SMS HOSPITAL MUNICIPAL ROCHA FÁRIA | 2299407 | >= 70% | 891 | 1.010 | 88,22% | NÃO |
| HOSPITAL | 5.3 | SMS HOSPITAL MUNICIPAL RONALDO GAZOLLA | 3717236 | >= 70% | 9.044 | 1.231 | 91,00% | SM |
| | | RIO SAÚDE | | >= 70% | 9.528 | 11.803 | 79,96% | SM |
| 8. AMBULATÓRIO | | | | | 8.1 - Percentual de oferta de vagas no SIGRES para procedimentos originais contratados | | | |
| | | | | | fevereiro/2025 | | | |
| TIPO_UNID | AP | UNIDADE | CMES | META | NUMERADOR | DENOMINADOR | RESULTADO | ALCANCE |
| HOSPITAL | 3.3 | SMS HOSPITAL MUNICIPAL RONALDO GAZOLLA | 3717236 | 100% | 6.225 | 3.446 | 182,87% | SM |
| | | RIO SAÚDE | | 100% | 6.128 | 3.446 | 182,87% | SM |
| 9. EDUCAÇÃO PERMANENTE | | | | | 9.1 - Profissionais de saúde capacitados no Curso Básico de Primeiros Socorros (Curso "BLS Cênica") | | | |
| | | | | | fevereiro/2025 | | | |
| TIPO_UNID | AP | UNIDADE | CMES | META | NUMERADOR | DENOMINADOR | RESULTADO | ALCANCE |
| | | RIO SAÚDE | | >= 10 | NSA | NSA | 0,00 | NÃO |



Assinado com senha por MONICA CRISTINA MARQUES PAVANI - 16/06/2025 às 15:09:48.
Documento Nº: 10789928.85808589-4319 - consulta à autenticidade em <https://acesso.processo.rio/sigaex/public/app/autenticar?n=10789928.85808589-4319>



RSUJOF/202502061A

| 1. INDICADORES DE RH | | 1. INDICADORES DE RH | | |
|--------------------------|---------|---|--------------|-------------|
| META | >= 75% | 1.1 - Índice de profissionais ativos cadastrados no Sistema de Cadastro Nacional de Estabelecimentos de Saúde (SCNES) março/2025 | | |
| | | NUMERADOR | DENOMINADOR | ALCANCE |
| | | 14.026 | 15.033 | 93,30% SIM |
| META | >= 70% | 1.2 - Índice de vacâncias ocupadas dentro do prazo determinado (<= 30 dias) março/2025 | | |
| | | NUMERADOR | DENOMINADOR | ALCANCE |
| | | 377 | 537 | 70,20% SIM |
| META | <= 5% | 1.3 - Índice de absenteísmo março/2025 | | |
| | | NUMERADOR | DENOMINADOR | ALCANCE |
| | | 37.741,69 | 2.025.559,16 | 1,86% SIM |
| 2. URGÊNCIA E EMERGÊNCIA | | 2. URGÊNCIA E EMERGÊNCIA | | |
| META | >= 90% | 2.1 - Índice de atendimentos com tempo de espera entre a classificação de risco e o atendimento dentro do padrão definido para cada faixa de risco março/2025 | | |
| | | NUMERADOR | DENOMINADOR | ALCANCE |
| | | 157.308 | 171.264 | 91,85% SIM |
| META | 100% | 2.2 - Índice de solicitações de Regulação para transferência de paciente admitido em Sala vermelha e amarela dentro do prazo máximo de 24 horas março/2025 | | |
| | | NUMERADOR | DENOMINADOR | ALCANCE |
| | | 1.961 | 1.997 | 98,20% NÃO |
| META | 100% | 2.3 - Índice de pacientes com hipótese diagnóstica de AVC que tiveram tomografias solicitadas março/2025 | | |
| | | NUMERADOR | DENOMINADOR | ALCANCE |
| | | 171 | 171 | 100,00% SIM |
| 3. TERAPIAS INTENSIVAS | | 3. TERAPIAS INTENSIVAS | | |
| META | <= 1 | 3.1 - Mortalidade padronizada (TMP ou SMR) na UTI (adulto, neo ou pediátrica) março/2025 | | |
| | | NUMERADOR | DENOMINADOR | ALCANCE |
| | | 28,85 | 36,82 | 0,78 SIM |
| META | <= 5% | 3.2 - Taxa de reinternação no CTI em menos de 48h após alta março/2025 | | |
| | | NUMERADOR | DENOMINADOR | ALCANCE |
| | | 0 | 99 | 0,00% SIM |
| 4. CENTRO CIRÚRGICO | | 4. CENTRO CIRÚRGICO | | |
| META | >= 80% | 4.1 - Índice de cirurgias realizadas com time out março/2025 | | |
| | | NUMERADOR | DENOMINADOR | ALCANCE |
| | | 1.306 | 1.424 | 91,71% SIM |
| 5. MATERNIDADES | | 5. MATERNIDADES | | |
| META | <= 1,5% | 5.1 - Taxa de asfixia perinatal março/2025 | | |
| | | NUMERADOR | DENOMINADOR | ALCANCE |
| | | 1 | 283 | 0,35% SIM |
| 6. QUALIDADE | | 6. QUALIDADE | | |
| META | >= 50% | 6.1 - Net Promoter Score (NPS) março/2025 | | |
| | | NUMERADOR | DENOMINADOR | ALCANCE |
| | | 1.202 | 1.404 | 85,61% SIM |
| 7. COMUNICAÇÃO | | 7. COMUNICAÇÃO | | |
| META | >= 70% | 7.1 - Percentual de comunicações efetivadas a familiares de pacientes em observação ou internados março/2025 | | |
| | | NUMERADOR | DENOMINADOR | ALCANCE |
| | | 9.016 | 11.644 | 77,43% SIM |
| 8. AMBULATÓRIO | | 8. AMBULATÓRIO | | |
| META | | 8.1 - Percentual de oferta de vagas no SISREG para procedimentos cirúrgicos contratualizados março/2025 | | |
| | | NUMERADOR | DENOMINADOR | ALCANCE |



Assinado com senha por MONICA CRISTINA MARQUES PAVANI - 16/06/2025 às 15:09:49.
Documento Nº: 10789928.85808590-4297 - consulta à autenticidade em
<https://acesso.processo.rio/sigaex/public/app/autenticar?n=10789928.85808590-4297>

SIGA

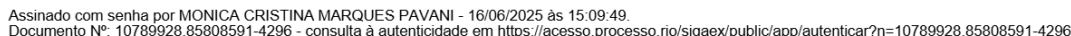
| | | | | |
|------------------------|--|-------------|-----------|---------|
| 100% | 5.864 | 3.446 | 170,17% | SIM |
| 9. EDUCAÇÃO PERMANENTE | 9. EDUCAÇÃO PERMANENTE | | | |
| META | 9.1 - Profissionais de saúde capacitados no Curso Básico de Primeiros Socorros (Curso "BLS Carioca") | | | |
| | março/2025 | | | |
| | NUMERADOR | DENOMINADOR | RESULTADO | ALCANCE |
| >/= 10 | NSA | NSA | 11,00 | SIM |



Assinado com senha por MONICA CRISTINA MARQUES PAVANI - 16/06/2025 às 15:09:49.
Documento Nº: 10789928.85808590-4297 - consulta à autenticidade em
<https://acesso.processo.io/sigaex/public/app/autenticar?n=10789928.85808590-4297>



SIGA



| | | | | | | | | | | | | | | | | | | | | |
|-------------|-----|--|---------|--------|--------|--------|---------|-----|--------|---------|---------|---------|---------|---------|-------|-----------|--------------|-----------|-------|----|
| USP ACQUHEO | 3.2 | COORDENADORIA GERAL DE ATENCAO PRN | 9877931 | >= 75% | 2 | 4 | 50,00% | NÃO | <= 70% | NSA | NSA | NSA | NSA | NSA | <= 5% | NSA | NSA | NSA | NSA | |
| USP ACQUHEO | 3.2 | SMS CAPS CLARENCE LOPES | 3948622 | >= 75% | 3 | 3 | 75,00% | SIM | <= 70% | NSA | NSA | NSA | NSA | NSA | <= 5% | NSA | NSA | NSA | NSA | |
| USP ACQUHEO | 3.3 | SMS CAPS RUBENS CORREA | 3493232 | >= 75% | 4 | 3 | 46,20% | NÃO | <= 70% | NSA | NSA | NSA | NSA | NSA | <= 5% | NSA | NSA | NSA | NSA | |
| USP ACQUHEO | 4.0 | SMS CME HAMILTON LARO | 4048827 | >= 75% | NSA | NSA | NSA | NSA | <= 70% | NSA | NSA | NSA | NSA | NSA | <= 5% | NSA | NSA | NSA | NSA | |
| USP ACQUHEO | 4.0 | SMS CME MARCO RIBEIRO DE SOUZA FUMC | 2708213 | >= 75% | NSA | NSA | NSA | NSA | <= 70% | NSA | NSA | NSA | NSA | NSA | <= 5% | NSA | NSA | NSA | NSA | |
| USP ACQUHEO | 4.0 | SMS POLICLINICA NEWTON BETHLEM | 2708119 | >= 75% | 15 | 12 | 80,00% | SIM | <= 70% | 100,00% | 100,00% | 100,00% | 100,00% | 100,00% | NSA | <= 5% | NSA | NSA | NSA | |
| USP ACQUHEO | 4.0 | SMS HOSPITAL MUNICIPAL ALVARO RAMOS | 2273127 | >= 75% | 20 | 21 | 95,24% | SIM | <= 70% | NSA | NSA | NSA | NSA | NSA | <= 5% | 0,00 | 3.811,43 | 0,00% | SM | |
| USP ACQUHEO | 4.0 | HOSPITAL MUNICIPAL RAFAEL DE PAULA S | 2273949 | >= 75% | 23 | 24 | 95,83% | SIM | <= 70% | NSA | 100,00% | NSA | NSA | NSA | <= 5% | NSA | NSA | NSA | NSA | |
| USP ACQUHEO | 4.0 | COORDENADORIA GERAL DE ATENCAO PRN | 5486932 | >= 75% | 1 | 4 | 25,00% | NÃO | <= 70% | 100,00% | 100,00% | 100,00% | 100,00% | 100,00% | NSA | <= 5% | NSA | NSA | NSA | |
| USP ACQUHEO | 4.0 | SMS IMMA JULIANO MOREIRA | 2289996 | >= 75% | 33 | 39 | 76,83% | SIM | <= 70% | 2 | 2 | 100,00% | 100,00% | 100,00% | NSA | <= 5% | 0,00 | 13.074,29 | 0,00% | SM |
| USP ACQUHEO | 5.1 | POLICLINICA MANOEL DA SILVA PRAZ M | 2270048 | >= 75% | 11 | 13 | 73,33% | NÃO | <= 70% | NSA | NSA | NSA | NSA | NSA | <= 5% | NSA | NSA | NSA | NSA | |
| USP ACQUHEO | 5.1 | JE CASA DE PARTO DAVID CARPENTIANO FUJ | 3397488 | >= 75% | 3 | 3 | 100,00% | SIM | <= 70% | NSA | NSA | NSA | NSA | NSA | <= 5% | NSA | NSA | NSA | NSA | |
| USP ACQUHEO | 5.1 | COORDENADORIA GERAL DE ATENCAO PRN | 5486932 | >= 75% | 2 | 3 | 66,67% | NÃO | <= 70% | NSA | NSA | NSA | NSA | NSA | <= 5% | NSA | NSA | NSA | NSA | |
| USP ACQUHEO | 5.1 | SMS CAPS FREDERICO HAAS | 2708112 | >= 75% | NSA | NSA | NSA | NSA | <= 70% | NSA | NSA | NSA | NSA | NSA | <= 5% | NSA | NSA | NSA | NSA | |
| USP ACQUHEO | 5.2 | POLICLINICA CARLOS ALBERTO NASCIMENTO | 2270331 | >= 75% | 4 | 4 | 100,00% | SIM | <= 70% | NSA | NSA | NSA | NSA | NSA | <= 5% | NSA | NSA | NSA | NSA | |
| USP ACQUHEO | 5.2 | COORDENADORIA GERAL DE ATENCAO PRN | 5486932 | >= 75% | 2 | 3 | 40,00% | NÃO | <= 70% | NSA | NSA | NSA | NSA | NSA | <= 5% | NSA | NSA | NSA | NSA | |
| USP ACQUHEO | 5.3 | SMS POLICLINICA LINCOLN DE FREITAS FUJ | 2202021 | >= 75% | 4 | 7 | 57,14% | NÃO | <= 70% | NSA | NSA | NSA | NSA | NSA | <= 5% | NSA | NSA | NSA | NSA | |
| USP ACQUHEO | 5.3 | SMS CAPS SIMAO BACAVANTE | 2708398 | >= 75% | 4 | 4 | 100,00% | SIM | <= 70% | NSA | NSA | NSA | NSA | NSA | <= 5% | NSA | NSA | NSA | NSA | |
| USP ACQUHEO | 5.3 | COORDENADORIA GERAL DE ATENCAO PRN | 5486932 | >= 75% | 3 | 3 | 100,00% | SIM | <= 70% | NSA | NSA | NSA | NSA | NSA | <= 5% | NSA | NSA | NSA | NSA | |
| HOSPITAL | 2.2 | HOSPITAL FEDERAL DO RIOGRANDE | 2289924 | >= 75% | 90 | 231 | 38,96% | NÃO | <= 70% | 100,00% | 100,00% | 100,00% | 100,00% | 100,00% | NSA | <= 5% | 552,71 | 62.891,14 | 5,38% | SM |
| | | RIOGRANDE | | >= 75% | 54.026 | 15.883 | 69,94% | SIM | <= 70% | 377 | 837 | 70,26% | SM | SM | <= 5% | 37.741,69 | 2.015.559,16 | 1,86% | SM | |

| 2. URGÊNCIA E EMERGÊNCIA | | | | META | 2.1 - Índice de atendimentos com tempo de espera entre a classificação de risco e o atendimento dentro do padrão definido para cada nível de risco | | | | META | 2.2 - Índice de inserções de solicitações de Regulação para transferência de paciente admitido em Sala Vermelha e Emergência dentro do prazo estipulado | | | | META | 2.3 - Índice de pacientes com hipótese diagnóstica de AVC que tiveram tomografias solicitadas | | | | | | |
|--------------------------|-----|--------------------------------------|---------|--------|--|-------------|-----------|---------|------|---|-------------|-----------|---------|------|---|-------------|-----------|---------|--|--|--|
| TIPO_UNID | UF | UNIDADE | CMES | | março/2025 | | | | | março/2025 | | | | | março/2025 | | | | | | |
| | | | | | NUMERADOR | DENOMINADOR | RESULTADO | ALCANCE | | NUMERADOR | DENOMINADOR | RESULTADO | ALCANCE | | NUMERADOR | DENOMINADOR | RESULTADO | ALCANCE | | | |
| UPA | 3.2 | SMS UPA 24H DEL CASTILHO | 932230 | <= 50% | 9.483 | 10.105 | 93,82% | SIM | 100% | 118 | 118 | 100,00% | SIM | 100% | 6 | 6 | 100,00% | SM | | | |
| UPA | 3.2 | SMS UPA 24H ENSEIHO DE CENYTO | 6831189 | <= 50% | 11.101 | 11.740 | 94,56% | SIM | 100% | 123 | 124 | 99,19% | NÃO | 100% | 3 | 3 | 100,00% | SM | | | |
| UPA | 3.3 | SMS UPA 24H COPIA BARROS | 6860704 | <= 50% | 10.734 | 11.393 | 94,46% | SIM | 100% | 88 | 88 | 100,00% | SIM | 100% | 6 | 6 | 100,00% | SM | | | |
| UPA | 3.3 | SMS UPA 24H MADUREIRA | 6861604 | <= 50% | 10.131 | 10.800 | 93,76% | SIM | 100% | 130 | 130 | 100,00% | SIM | 100% | 34 | 34 | 100,00% | SM | | | |
| UPA | 3.3 | SMS UPA 24H ROCHA MIRANDA | 7110182 | <= 50% | 11.166 | 12.132 | 91,62% | SIM | 100% | 114 | 114 | 100,00% | SIM | 100% | 3 | 3 | 100,00% | SM | | | |
| UPA | 4.0 | SMS UPA 24H CACERES DE OLIVEIRA | 6779302 | <= 50% | 13.121 | 14.886 | 87,96% | NÃO | 100% | 132 | 132 | 100,00% | SIM | 100% | 6 | 6 | 100,00% | SM | | | |
| UPA | 5.1 | SMS UPA 24H MAGALHÃES BASTOS | 7110188 | <= 50% | 9.433 | 10.289 | 91,48% | SIM | 100% | 107 | 107 | 100,00% | SIM | 100% | 3 | 3 | 100,00% | SM | | | |
| UPA | 5.1 | SMS UPA 24H VINADOR CAVALERA | 6742311 | <= 50% | 10.709 | 12.610 | 84,92% | NÃO | 100% | 123 | 123 | 100,00% | SIM | 100% | 8 | 8 | 100,00% | SM | | | |
| UPA | 5.1 | SMS UPA 24H VILA RENOVADO | 6861713 | <= 50% | 12.383 | 12.340 | 97,96% | SIM | 100% | 88 | 88 | 100,00% | SIM | 100% | 9 | 9 | 100,00% | SM | | | |
| UPA | 5.3 | SMS UPA 24H JOAO XIII | 6885444 | <= 50% | 10.248 | 10.809 | 94,86% | SIM | 100% | 90 | 90 | 100,00% | SIM | 100% | 1 | 1 | 100,00% | SM | | | |
| UPA | 5.3 | SMS UPA 24H FACINCA | 6881214 | <= 50% | 13.137 | 14.133 | 93,02% | SIM | 100% | 64 | 64 | 100,00% | SIM | 100% | 3 | 3 | 100,00% | SM | | | |
| UPA | 5.3 | SMS UPA 24H BERTINI | 6851717 | <= 50% | 10.908 | 13.384 | 81,58% | NÃO | 100% | 70 | 70 | 100,00% | SIM | 100% | 2 | 2 | 100,00% | SM | | | |
| CER | 4.0 | COORDENADORIA REGIONAL CER B | 6716898 | <= 50% | 13.391 | 13.780 | 96,47% | SIM | 100% | 334 | 362 | 92,27% | NÃO | 100% | 49 | 49 | 100,00% | SM | | | |
| CER | 5.2 | PO DE EMERGENCIA REGIONAL CER CAIARI | 9340076 | <= 50% | 12.609 | 14.811 | 85,16% | NÃO | 100% | 354 | 391 | 90,54% | NÃO | 100% | 24 | 24 | 100,00% | SM | | | |
| | | RIOGRANDE | | <= 50% | 157.332 | 171.286 | 91,85% | SIM | 100% | 1.963 | 1.997 | 98,30% | NÃO | 100% | 171 | 171 | 100,00% | SM | | | |

| 3. TERAPIAS INTERVENIENTES | | | | META | 3.1 - Mortalidade padronizada (TMP ou SMR) na UTI (adulto, neo ou pediátrica) | | | | META | 3.2 - Taxa de reinternação no CTI em menos de 48h após alta | | | | | |
|----------------------------|-----|-------------------------------------|---------|------|---|-------------|-----------|---------|-------|---|-------------|-----------|---------|--|--|
| TIPO_UNID | UF | UNIDADE | CMES | | março/2025 | | | | | março/2025 | | | | | |
| | | | | | NUMERADOR | DENOMINADOR | RESULTADO | ALCANCE | | NUMERADOR | DENOMINADOR | RESULTADO | ALCANCE | | |
| HOSPITAL | 3.2 | SMS HOSPITAL MUNICIPAL ROCHA FARIA | 2289427 | <= 1 | 28,55 | 30,12 | 0,95 | SIM | <= 5% | 0 | 56 | 0,00% | SIM | | |
| HOSPITAL | 1.0 | SMS HOSPITAL MUNICIPAL SOUZA ARJARI | 2280183 | <= 1 | 0 | 8,65 | 0,00 | SIM | <= 5% | 0 | 37 | 0,00% | SIM | | |
| HOSPITAL | 2.2 | SMS HOSPITAL MUNICIPAL JESUS | 2289341 | <= 1 | 0 | 3,3 | 0,00 | SIM | <= 5% | 0 | 6 | 0,00% | SIM | | |
| | | RIOGRANDE | | <= 1 | 28,55 | 38,82 | 0,78 | SIM | <= 5% | 0 | 99 | 0,00% | SIM | | |

| 4. CENTRO CIRURGICO | | | | META | 4.1 - Índice de cirurgias realizadas com time out | | | | |
|---------------------|-----|-------------------------------------|---------|--------|---|-------------|-----------|---------|--|
| TIPO_UNID | UF | UNIDADE | CMES | | março/2025 | | | | |
| | | | | | NUMERADOR | DENOMINADOR | RESULTADO | ALCANCE | |
| HOSPITAL | 3.3 | JE HOSPITAL MUNICIPAL ROHAZO BAZOLI | 3717236 | <= 80% | 900 | 991 | 90,81% | SIM | |
| HOSPITAL | 3.2 | SMS HOSPITAL MUNICIPAL ROCHA FARIA | 2289427 | <= 80% | 408 | 433 | 94,23% | SIM | |
| HOSPITAL | 1.2 | HOSPITAL FEDERAL DO RIOGRANDE | 2289924 | <= 80% | 1924 | 1924 | 100,00% | SIM | |
| | | RIOGRANDE | | <= 80% | 1.396 | 1.424 | 98,03% | SIM | |

| 5. MATERNEINFANTE | | | | META | 5.1 - Taxa de cesárea perineal | | | | |
|-------------------|-----|------------------------------------|---------|---------|--------------------------------|-------------|-----------|---------|--|
| TIPO_UNID | UF | UNIDADE | CMES | | março/2025 | | | | |
| | | | | | NUMERADOR | DENOMINADOR | RESULTADO | ALCANCE | |
| HOSPITAL | 3.2 | SMS HOSPITAL MUNICIPAL ROCHA FARIA | 2289427 | <= 1,5% | 1 | 283 | 0,35% | SIM | |
| MATERNEINFANTE | 5.1 | SMS MATERNEINFANTE DA RODRIGUES | 4517474 | <= 1,5% | 0 | 27 | 0,00% | SIM | |
| | | RIOGRANDE | | <= 1,5% | 1 | 283 | 0,35% | SIM | |

| 6. GERENCIAMENTO | | | | META | 6.1 - Redução Promotor de Saúde (RPS) | | | | |
|------------------|-----|--------------------------|--------|--------|---------------------------------------|-------------|-----------|---------|--|
| TIPO_UNID | UF | UNIDADE | CMES | | março/2025 | | | | |
| | | | | | NUMERADOR | DENOMINADOR | RESULTADO | ALCANCE | |
| UPA | 3.2 | SMS UPA 24H DEL CASTILHO | 932230 | <= 50% | 66 | 67 | 98,52% | SIM | |

RSUOF/202502061A



Assinado com senha por MONICA CRISTINA MARQUES PAVANI - 16/06/2025 às 15:09:49.
Documento Nº: 10789928.85808591-4296 - consulta à autenticidade em <https://acesso.processo.io/sigaex/public/app/autenticar?n=10789928.85808591-4296>

SIGA

| | | | | | | | | | |
|---|-----|--------------------------------------|---------|--------|------------|-------------|-----------|---------|-----|
| UPA | 3.2 | SMS UPA 24H ENGENHO DE DENTRO | 6831169 | >= 50% | 81 | 137 | 59.12% | SIM | |
| UPA | 3.3 | SMS UPA 24H COSTA BARROS | 6882704 | >= 50% | 67 | 71 | 94.37% | SIM | |
| UPA | 3.3 | SMS UPA 24H MACUIREIA | 6861304 | >= 50% | 99 | 99 | 100.00% | SIM | |
| UPA | 3.3 | SMS UPA 24H ROCHA MIRANDA | 7110182 | >= 50% | 48 | 50 | 96.00% | SIM | |
| UPA | 4.0 | SMS UPA 24H COADE DE DEUS | 6573900 | >= 50% | 78 | 99 | 78.78% | SIM | |
| UPA | 5.1 | SMS UPA 24H VASQUELHAS SANTOS | 7101858 | >= 50% | 44 | 45 | 97.78% | SIM | |
| UPA | 5.1 | SMS UPA 24H SENADOR CAMARA | 6742811 | >= 50% | 79 | 85 | 92.94% | SIM | |
| UPA | 5.1 | SMS UPA 24H VILA VENEDY | 6467815 | >= 50% | 32 | 33 | 96.97% | SIM | |
| UPA | 5.3 | SMS UPA 24H JOAO XIII | 6398544 | >= 50% | 67 | 67 | 100.00% | SIM | |
| UPA | 5.3 | SMS UPA 24H PADERNA | 6938124 | >= 50% | 45 | 45 | 100.00% | SIM | |
| UPA | 5.3 | SMS UPA 24H ESPETRA | 6926177 | >= 50% | 23 | 27 | 85.19% | SIM | |
| CER | 4.0 | COORD DE EMERGENCIA REGIONAL CER B | 6716955 | >= 50% | 60 | 61 | 74.07% | SIM | |
| CER | 3.2 | PC DE EMERGENCIA REGIONAL CER CAMPE | 9180276 | >= 50% | 134 | 138 | 96.86% | SIM | |
| HOSPITAL | 3.3 | HS HOSPITAL MUNICIPAL ROCHA FARIA | 2259427 | >= 50% | 239 | 274 | 72.34% | SIM | |
| RDSGAUDE | | | | | 1.292 | 1.404 | 92.65% | SIM | |
| 7.3 - Percentual de comunicações efetivadas e familiares de pacientes em observação ou internados | | | | | META | | | | |
| | | | | | março/2025 | | | | |
| TIPO_UNID | AP | UNIDADE | CMES | | NUMERADOR | DENOMINADOR | RESULTADO | ALCANCE | |
| UPA | 3.2 | SMS UPA 24H DEL CASTILHO | 923255 | >= 70% | 213 | 244 | 87.17% | SIM | |
| UPA | 3.2 | SMS UPA 24H ENGENHO DE DENTRO | 6831169 | >= 70% | 227 | 240 | 94.58% | SIM | |
| UPA | 3.3 | SMS UPA 24H COSTA BARROS | 6882704 | >= 70% | 217 | 270 | 80.37% | SIM | |
| UPA | 3.3 | SMS UPA 24H MACUIREIA | 6861304 | >= 70% | 302 | 304 | 99.34% | SIM | |
| UPA | 3.3 | SMS UPA 24H ROCHA MIRANDA | 7110182 | >= 70% | 229 | 277 | 82.67% | SIM | |
| UPA | 4.0 | SMS UPA 24H COADE DE DEUS | 6573900 | >= 70% | 219 | 263 | 83.24% | SIM | |
| UPA | 5.1 | SMS UPA 24H VASQUELHAS SANTOS | 7101858 | >= 70% | 129 | 246 | 52.55% | SIM | |
| UPA | 5.1 | SMS UPA 24H SENADOR CAMARA | 6742811 | >= 70% | 258 | 261 | 98.08% | SIM | |
| UPA | 5.1 | SMS UPA 24H VILA VENEDY | 6467815 | >= 70% | 284 | 284 | 100.00% | SIM | |
| UPA | 5.3 | SMS UPA 24H JOAO XIII | 6398544 | >= 70% | 294 | 295 | 99.66% | SIM | |
| UPA | 5.3 | SMS UPA 24H PADERNA | 6938124 | >= 70% | 164 | 164 | 100.00% | SIM | |
| UPA | 5.3 | SMS UPA 24H ESPETRA | 6926177 | >= 70% | 223 | 229 | 97.38% | SIM | |
| CER | 4.0 | COORD DE EMERGENCIA REGIONAL CER B | 6716955 | >= 70% | 690 | 873 | 79.16% | SIM | |
| CER | 3.2 | PC DE EMERGENCIA REGIONAL CER CAMPE | 9180276 | >= 70% | 280 | 367 | 76.36% | SIM | |
| HOSPITAL | 3.3 | HS HOSPITAL MUNICIPAL ROCHA FARIA | 2259427 | >= 70% | 369 | 560 | 65.71% | SIM | |
| HOSPITAL | 3.3 | HS HOSPITAL MUNICIPAL RONALDO GAZDOL | 5717358 | >= 70% | 4.318 | 6.323 | 68.29% | SIM | |
| RDSGAUDE | | | | | 9.018 | 11.644 | 77.43% | SIM | |
| 8.1 - Percentual de oferta de vagas no SORTEL para procedimentos cirurgicos controlados | | | | | META | | | | |
| | | | | | março/2025 | | | | |
| TIPO_UNID | AP | UNIDADE | CMES | | NUMERADOR | DENOMINADOR | RESULTADO | ALCANCE | |
| HOSPITAL | 3.3 | HS HOSPITAL MUNICIPAL RONALDO GAZDOL | 5717358 | 100% | 5.364 | 3.448 | 170.17% | SIM | |
| RDSGAUDE | | | | | 5.364 | 3.448 | 170.17% | SIM | |
| 9.1 - Profissionais de saúde capacitados no Curso Básico de Primeiros Socorros (Curso "Red Canine") | | | | | META | | | | |
| | | | | | março/2025 | | | | |
| TIPO_UNID | AP | UNIDADE | CMES | | NUMERADOR | DENOMINADOR | RESULTADO | ALCANCE | |
| RDSGAUDE | | | | | nº 30 | N/A | N/A | 11.00 | SIM |



Assinado com senha por MONICA CRISTINA MARQUES PAVANI - 16/06/2025 às 15:09:49.
Documento Nº: 10789928.85808591-4296 - consulta à autenticidade em <https://acesso.processo.io/sigaex/public/app/autenticar?n=10789928.85808591-4296>



RSUJOF/202502061A



Assinado com senha por MONICA CRISTINA MARQUES PAVANI - 16/06/2025 às 15:09:50.
Documento Nº: 10789928.85808593-4294 - consulta à autenticidade em <https://acesso.processo.rio/sigaex/public/app/autenticar?n=10789928.85808593-4294>



RSUOF:202502061A

SIGA

| 3. TERAPIAS INTENSIVAS | | 3. TERAPIAS INTENSIVAS | | |
|------------------------|---|------------------------|-----------|---------|
| META | 3.1 - Mortalidade padronizada (TMP ou SMR) na UTI (adulto, neo ou pediátrica) | | | |
| | abril/2025 | | | |
| | NUMERADOR | DENOMINADOR | RESULTADO | ALCANCE |
| <= 1 | 37,7 | 49,47 | 0,76 | SIM |
| META | 3.2 - Taxa de reinternação no CTI em menos de 48h após alta | | | |
| | abril/2025 | | | |
| | NUMERADOR | DENOMINADOR | RESULTADO | ALCANCE |
| <= 5% | 0 | 67 | 0,00% | SIM |
| 4. CENTRO CIRÚRGICO | | 4. CENTRO CIRÚRGICO | | |
| META | 4.1 - Índice de cirurgias realizadas com time out | | | |
| | abril/2025 | | | |
| | NUMERADOR | DENOMINADOR | RESULTADO | ALCANCE |
| >= 80% | 1.278 | 1.619 | 0,79 | NÃO |
| 5. MATERNIDADES | | 5. MATERNIDADES | | |
| META | 5.1 - Taxa de asfixia perinatal | | | |
| | abril/2025 | | | |
| | NUMERADOR | DENOMINADOR | RESULTADO | ALCANCE |
| <= 1,5% | 1 | 318 | 0,31% | SIM |
| 6. QUALIDADE | | 6. QUALIDADE | | |
| META | 6.1 - Net Promoter Score (NPS) | | | |
| | abril/2025 | | | |
| | NUMERADOR | DENOMINADOR | RESULTADO | ALCANCE |
| >= 50% | 1.212 | 1.412 | 85,84% | SIM |
| 7. COMUNICAÇÃO | | 7. COMUNICAÇÃO | | |
| META | 7.1 - Percentual de comunicações efetivadas a familiares de pacientes em observação ou internados | | | |
| | abril/2025 | | | |
| | NUMERADOR | DENOMINADOR | RESULTADO | ALCANCE |
| >= 70% | 6.702 | 11.201 | 59,83% | NÃO |
| 8. AMBULATÓRIO | | 8. AMBULATÓRIO | | |
| META | 8.1 - Percentual de oferta de vagas no SISREG para procedimentos cirúrgicos contratualizados | | | |
| | abril/2025 | | | |
| | NUMERADOR | DENOMINADOR | RESULTADO | ALCANCE |



Assinado com senha por MONICA CRISTINA MARQUES PAVANI - 16/06/2025 às 15:09:50.
Documento Nº: 10789928.85808593-4294 - consulta à autenticidade em <https://acesso.processo.rio/sigaex/public/app/autenticar?n=10789928.85808593-4294>



RSUOF/202502061A

| | | | | |
|------------------------|-----------|--|-----------|---------|
| 100% | 6.351 | 3.446 | 184,30% | SIM |
| 9. EDUCAÇÃO PERMANENTE | | 9. EDUCAÇÃO PERMANENTE | | |
| | | 9.1 - Profissionais de saúde capacitados no Curso Básico de Primeiros Socorros (Curso "BLS Carioca") | | |
| META | | abril/2025 | | |
| | NUMERADOR | DENOMINADOR | RESULTADO | ALCANCE |
| >/= 10 | NSA | NSA | 10,00 | SIM |



Assinado com senha por MONICA CRISTINA MARQUES PAVANI - 16/06/2025 às 15:09:50.
Documento Nº: 10789928.85808593-4294 - consulta à autenticidade em <https://acesso.processo.rio/sigaex/public/app/autenticar?n=10789928.85808593-4294>



RSUOF/202502061A

| RIO | | RIO SAÚDE | | INDICADORES DO CONTRATO DE GESTÃO | | | | | | | | | | | | | | | |
|--------------------|-----|---|---------|---|-------------|-----------|---------|-----------|-------------|-----------|---------|--|-------------|-----------|---------|-----------------------------|-------------|-----------|---------|
| | | | | 1.1 - Índice de performance efetiva aderência às Diretrizes e Componentes Nacionais de Desenvolvimento de Saúde (IDNDS) | | | | | | | | 1.2 - Índice de qualidade ocupacional dentro do grupo determinado (I-QG) (0-100) | | | | 1.3 - Índice de atendimento | | | |
| TIPO_UNID | AP | LIMITE | CMS | META | | | | META | | | | META | | | | META | | | |
| | | | | NUMERADOR | DENOMINADOR | RESULTADO | ALCANCE | NUMERADOR | DENOMINADOR | RESULTADO | ALCANCE | NUMERADOR | DENOMINADOR | RESULTADO | ALCANCE | NUMERADOR | DENOMINADOR | RESULTADO | ALCANCE |
| | | | | 40/1/2025 | | | | 40/1/2025 | | | | 40/1/2025 | | | | 40/1/2025 | | | |
| UPA | 3.2 | SMS UPA 24H DEL CASTILHO | 932280 | >= 75% | 234 | 249 | 93,96% | SM | >= 70% | 9 | 9 | 100,00% | SM | <= 3% | 0,00 | 1.814,39 | 0,00% | SM | |
| UPA | 3.2 | SMS UPA 24H ENFERMIO DE CENTRO | 8681189 | >= 75% | 237 | 247 | 95,95% | SM | >= 70% | 12 | 13 | 92,31% | SM | <= 3% | 0,00 | 1.112,71 | 0,00% | SM | |
| UPA | 3.2 | SMS UPA 24H COSTA BARROS | 6682074 | >= 75% | 209 | 219 | 95,43% | SM | >= 70% | 4 | 5 | 80,00% | SM | <= 3% | 0,00 | 36,4514 | 0,00% | SM | |
| UPA | 3.3 | SMS UPA 24H MADUREIRA | 6681804 | >= 75% | 228 | 247 | 92,31% | SM | >= 70% | 4 | 5 | 80,00% | SM | <= 3% | 0,00 | 1.371,473 | 0,00% | SM | |
| UPA | 3.3 | SMS UPA 24H ROCHA MIRANDA | 7101052 | >= 75% | 238 | 250 | 94,00% | SM | >= 70% | 4 | 4 | 100,00% | SM | <= 3% | 0,00 | 3.442,48 | 0,00% | SM | |
| UPA | 4.0 | SMS UPA 24H CIDADE DE DEUS | 6570500 | >= 75% | 227 | 240 | 94,58% | SM | >= 70% | 5 | 5 | 100,00% | SM | <= 3% | 0,00 | 50,5534 | 0,00% | SM | |
| UPA | 5.1 | SMS UPA 24H MAGALHÃES BASTOS | 7101856 | >= 75% | 215 | 227 | 94,71% | SM | >= 70% | 4 | 4 | 100,00% | SM | <= 3% | 0,00 | 39,40648 | 0,00% | SM | |
| UPA | 5.1 | SMS UPA 24H SENADOR CAMARÁ | 6742881 | >= 75% | 227 | 234 | 97,02% | SM | >= 70% | 4 | 6 | 66,67% | NÃO | <= 3% | 0,00 | 80,8500 | 0,00% | SM | |
| UPA | 5.1 | SMS UPA 24H VILA KENNEDY | 8402523 | >= 75% | 222 | 230 | 96,52% | SM | >= 70% | 2 | 5 | 40,00% | NÃO | <= 3% | 0,00 | 30,45148 | 0,00% | SM | |
| UPA | 5.3 | SMS UPA 24H JOÃO JOSÉ | 6589544 | >= 75% | 254 | 254 | 100,00% | SM | >= 70% | 3 | 3 | 100,00% | SM | <= 3% | 0,00 | 29,8124 | 0,00% | SM | |
| UPA | 5.3 | SMS UPA 24H FACINÇA | 8993124 | >= 75% | 220 | 224 | 98,21% | SM | >= 70% | 6 | 6 | 100,00% | SM | <= 3% | 0,00 | 28,8486 | 0,00% | SM | |
| UPA | 5.3 | SMS UPA 24H SEPTEMA | 8993277 | >= 75% | 218 | 225 | 97,33% | SM | >= 70% | 6 | 8 | 75,00% | SM | <= 3% | 0,00 | 29,4806 | 0,00% | SM | |
| CER | 4.0 | SMS COORD DE EMERGENCIA REGIONAL CER BARRA | 6718938 | >= 75% | 398 | 428 | 92,76% | SM | >= 70% | 14 | 14 | 100,00% | SM | <= 3% | 0,00 | 51,86129 | 0,00% | SM | |
| CER | 5.2 | SMS COORD DE EMERGENCIA REGIONAL CER CAMPO GRANDE | 9162876 | >= 75% | 395 | 409 | 96,58% | SM | >= 70% | 9 | 9 | 100,00% | SM | <= 3% | 0,00 | 11,189143 | 0,00% | SM | |
| HOSPITAL | 3.2 | SMS HOSPITAL MUNICIPAL ROCHA FARIA | 2284407 | >= 75% | 1.828 | 1.896 | 96,36% | SM | >= 70% | 19 | 21 | 90,48% | SM | <= 3% | 0,00 | 182,1309 | 0,00% | SM | |
| MATERNICIDADE | 3.1 | SMS MATERNICIDADE DA ROCINA | 4873474 | >= 75% | 185 | 187 | 98,93% | SM | >= 70% | 4 | 5 | 80,00% | SM | <= 3% | 0,00 | 21,49371 | 0,00% | SM | |
| MATERNICIDADE | 3.2 | SMS MATERNICIDADE FERNANDO MAGALHÃES | 2270714 | >= 75% | 278 | 288 | 96,53% | SM | >= 70% | 3 | 6 | 50,00% | SM | <= 3% | 0,00 | 746,39 | 38,8429 | 1,77% | SM |
| MATERNICIDADE | 3.2 | SMS MATERNICIDADE CARMELO DUTRA | 2280348 | >= 75% | 289 | 294 | 98,64% | SM | >= 70% | 3 | 6 | 50,00% | SM | <= 3% | 0,00 | 36,8334 | 1,49% | SM | |
| MATERNICIDADE | 3.3 | SMS MATERNICIDADE ALEXANDER FLEUMIN | 2289945 | >= 75% | 275 | 280 | 98,21% | SM | >= 70% | 6 | 10 | 60,00% | NÃO | <= 3% | 0,00 | 131,71 | 38,4800 | 0,42% | SM |
| MATERNICIDADE | 3.3 | SMS MATERNICIDADE HERCULANO PINHEIRO | 2270380 | >= 75% | 152 | 160 | 95,00% | SM | >= 70% | 4 | 5 | 80,00% | SM | <= 3% | 0,00 | 22,70687 | 0,00% | SM | |
| MATERNICIDADE | 4.0 | HMAT LÉLIA DINIZ | 230 | >= 75% | 230 | 230 | 100,00% | SM | >= 70% | 6 | 10 | 60,00% | NÃO | <= 3% | 0,00 | 120,1849 | 1,43% | SM | |
| HOSPITAL | 3.1 | SMS HOSPITAL MUNICIPAL MISSEUL COUTO | 2270268 | >= 75% | 664 | 669 | 99,25% | SM | >= 70% | 16 | 17 | 94,12% | SM | <= 3% | 0,00 | 233,88 | 83,8240 | 0,74% | SM |
| HOSPITAL | 3.2 | SMS HOSPITAL MUNICIPAL DA PRADEIRA | 2284841 | >= 75% | 289 | 305 | 94,75% | SM | >= 70% | 6 | 9 | 66,67% | NÃO | <= 3% | 0,00 | 621,43 | 40,1767 | 1,54% | SM |
| HOSPITAL | 3.2 | SMS HOSPITAL MUNICIPAL SALGADO FILHO | 2289308 | >= 75% | 683 | 688 | 94,78% | SM | >= 70% | 13 | 18 | 72,22% | SM | <= 3% | 0,00 | 744,39 | 66,9700 | 2,86% | SM |
| HOSPITAL | 3.3 | SMS HOSPITAL MUNICIPAL FRANCISCO DA SILVA TELLES | 2291286 | >= 75% | 382 | 373 | 99,73% | SM | >= 70% | 7 | 8 | 87,50% | SM | <= 3% | 0,00 | 49,51514 | 0,00% | SM | |
| HOSPITAL | 4.0 | SMS HOSPITAL MUNICIPAL LOURENÇO JOSÉ | 2270829 | >= 75% | 444 | 472 | 94,07% | SM | >= 70% | 18 | 24 | 75,00% | SM | <= 3% | 0,00 | 1.884,39 | 0,24% | SM | |
| HOSPITAL | 4.0 | SMS HOSPITAL MUNICIPAL SOLDA AQUINO | 2280183 | >= 75% | 1025 | 1.171 | 87,53% | SM | >= 70% | 39 | 32 | 90,63% | SM | <= 3% | 0,00 | 133,4234 | 0,00% | SM | |
| HOSPITAL | 2.2 | SMS HOSPITAL MUNICIPAL JESUS | 2289941 | >= 75% | 218 | 224 | 97,32% | SM | >= 70% | 4 | 5 | 80,00% | SM | <= 3% | 0,00 | 188,57 | 28,4834 | 0,87% | SM |
| HOSPITAL | 3.3 | SMS HOSPITAL MUNICIPAL RONALDO SÁDOLLA | 9717256 | >= 75% | 3.847 | 3.751 | 94,88% | SM | >= 70% | 145 | 184 | 78,80% | SM | <= 3% | 0,00 | 47.124,88 | 3,77% | SM | |
| NSA | 1.0 | SMS VIGILANCIA SANITARIA E CONTROLE DE ZOOZOSES | 3613203 | >= 75% | 8 | 9 | 88,89% | SM | >= 70% | NSA | NSA | <= 3% | NSA | <= 3% | NSA | NSA | NSA | NSA | NSA |
| NSA | 3.3 | SMS CENTRO DE CONTROLE DE ZOOZOSES | 7071408 | >= 75% | 8 | 8 | 100,00% | SM | >= 70% | 6 | 8 | 75,00% | SM | <= 3% | 0,00 | 171,43 | 19,1800 | 0,88% | SM |
| NSA | 1.0 | SMS UNIT DE MEDICINA VETERINARIA JOSEF HATMAN | 2272721 | >= 75% | 8 | 8 | 100,00% | SM | >= 70% | NSA | 1 | NSA | <= 3% | NSA | <= 3% | NSA | NSA | NSA | NSA |
| NSA | - | CENTRO DE TREINAMENTO DO HUMATA - IVUS-RIO | - | >= 75% | 6 | 6 | 100,00% | SM | >= 70% | NSA | NSA | <= 3% | NSA | <= 3% | NSA | NSA | NSA | NSA | NSA |
| OPCS | - | EDUCATED | - | >= 75% | 5 | 32 | 15,63% | NÃO | >= 70% | 1 | 1 | 100,00% | SM | <= 3% | 0,00 | 5.148,87 | 0,00% | SM | |
| COMPLEXO REGULADOR | 1.0 | SMS COMPLEXO REGULADOR CAICAZE DO RIO DE JANEIRO | 7106513 | >= 75% | 219 | 225 | 97,33% | SM | >= 70% | 22 | 32 | 68,75% | NÃO | <= 3% | 0,00 | 676,14 | 37,0714 | 1,82% | SM |
| ASP ACOLHEDOR | 1.0 | SMS CMS MARCONIO CANDAU | 2288348 | >= 75% | NSA | NSA | NSA | >= 70% | NSA | NSA | <= 3% | NSA | <= 3% | NSA | NSA | NSA | NSA | NSA | NSA |
| ASP ACOLHEDOR | 1.0 | SMS POLICLINICA ANTONIO RIBEIRO NETTO | 2280289 | >= 75% | 4 | 4 | 100,00% | SM | >= 70% | 100,00% | 100,00% | SM | <= 3% | NSA | <= 3% | NSA | NSA | NSA | NSA |
| ASP ACOLHEDOR | 1.0 | SMS HOSPITAL MUNICIPAL BARBOSA RIBEIRO | 2270242 | >= 75% | 32 | 38 | 84,21% | NÃO | >= 70% | NSA | 100,00% | NSA | <= 3% | NSA | <= 3% | NSA | NSA | NSA | NSA |
| ASP ACOLHEDOR | 1.0 | SMS MATERNICIDADE MARIA AMELIA BARROQUE DE HOLLANDA | 7027897 | >= 75% | 0 | 1 | 0,00% | NÃO | >= 70% | NSA | NSA | <= 3% | NSA | <= 3% | NSA | <= 3% | NSA | NSA | NSA |
| ASP ACOLHEDOR | 1.0 | SMS COORD DE EMERGENCIA REGIONAL CER CENTRO | 6718911 | >= 75% | NSA | NSA | NSA | >= 70% | NSA | NSA | <= 3% | NSA | <= 3% | NSA | <= 3% | NSA | NSA | NSA | NSA |
| ASP ACOLHEDOR | 1.0 | SMS COORDENADORIA GERAL DE ATENCAO PRIMARIA | 5476921 | >= 75% | 4 | 4 | 100,00% | SM | >= 70% | NSA | NSA | <= 3% | NSA | <= 3% | NSA | <= 3% | NSA | NSA | NSA |
| ASP ACOLHEDOR | 1.0 | SMS NIAD | 7807358 | >= 75% | 8 | 8 | 100,00% | SM | >= 70% | NSA | NSA | <= 3% | NSA | <= 3% | NSA | <= 3% | NSA | NSA | NSA |
| ASP ACOLHEDOR | 2.1 | SMS CF RINALDO DE LAMARE | 6582932 | >= 75% | 4 | 7 | 57,14% | NÃO | >= 70% | NSA | 100,00% | NSA | <= 3% | NSA | <= 3% | NSA | <= 3% | NSA | NSA |
| ASP ACOLHEDOR | 2.1 | SMS CMS DOM HELBERT CAMARA | 2289451 | >= 75% | NSA | NSA | NSA | >= 70% | NSA | NSA | <= 3% | NSA | <= 3% | NSA | <= 3% | NSA | <= 3% | NSA | NSA |
| ASP ACOLHEDOR | 2.1 | SMS CMS GILIO BARROS BARRETO | 2280789 | >= 75% | NSA | NSA | NSA | >= 70% | NSA | NSA | <= 3% | NSA | <= 3% | NSA | <= 3% | NSA | <= 3% | NSA | NSA |
| ASP ACOLHEDOR | 2.1 | SMS CMS MANOEL JOSE PEREIRA | 2284834 | >= 75% | NSA | NSA | NSA | >= 70% | NSA | NSA | <= 3% | NSA | <= 3% | NSA | <= 3% | NSA | <= 3% | NSA | NSA |
| ASP ACOLHEDOR | 2.1 | SMS CMS PRIMOZ DE CARVALHO RODRIGUES | 2288370 | >= 75% | NSA | NSA | NSA | >= 70% | NSA | NSA | <= 3% | NSA | <= 3% | NSA | <= 3% | NSA | <= 3% | NSA | NSA |
| ASP ACOLHEDOR | 2.1 | SMS HOSPITAL MUNICIPAL ROCHA FARIA | 2273489 | >= 75% | 48 | 53 | 90,57% | SM | >= 70% | NSA | NSA | <= 3% | NSA | <= 3% | 0,00 | 7.942,88 | 0,00% | SM | |
| ASP ACOLHEDOR | 2.1 | SMS INSTITUTO MUNICIPAL PHILIPPE PINEL | 2288362 | >= 75% | 27 | 28 | 96,43% | SM | >= 70% | NSA | NSA | <= 3% | NSA | <= 3% | 0,00 | 8.800,00 | 0,14% | SM | |
| ASP ACOLHEDOR | 2.1 | SMS COORDENADORIA GERAL DE ATENCAO PRIMARIA | 9423996 | >= 75% | 0 | 9 | 0,00% | NÃO | >= 70% | 100,00% | 100,00% | SM | <= 3% | NSA | <= 3% | NSA | <= 3% | NSA | NSA |
| ASP ACOLHEDOR | 2.2 | SMS POLICLINICA HILDO REISBERG | 2289388 | >= 75% | 1 | 5 | 20,00% | NÃO | >= 70% | NSA | NSA | <= 3% | NSA | <= 3% | NSA | <= 3% | NSA | <= 3% | NSA |
| ASP ACOLHEDOR | 2.2 | SMS CEM OSCAR CLARK | 2289338 | >= 75% | 1 | 4 | 25,00% | NÃO | >= 70% | NSA | NSA | <= 3% | NSA | <= 3% | NSA | <= 3% | NSA | <= 3% | NSA |
| ASP ACOLHEDOR | 2.2 | SMS COORDENADORIA GERAL DE ATENCAO PRIMARIA | 9871388 | >= 75% | 4 | 4 | 100,00% | SM | >= 70% | NSA | NSA | <= 3% | NSA | <= 3% | NSA | <= 3% | NSA | <= 3% | NSA |
| ASP ACOLHEDOR | 2.2 | SMS CAPS DA TRAVE BARRIONOVA | 6044897 | >= 75% | 9 | 6 | 83,33% | SM | >= 70% | NSA | NSA | <= 3% | NSA | <= 3% | NSA | <= 3% | NSA | <= 3% | NSA |
| ASP ACOLHEDOR | 3.1 | SMS HOSPITAL MUNICIPAL PALAUINO WERNICK | 2270056 | >= 75% | 2 | 2 | 100,00% | SM | >= 70% | NSA | NSA | <= 3% | NSA | <= 3% | NSA | <= 3% | NSA | <= 3% | NSA |
| ASP ACOLHEDOR | 3.1 | SMS HOSPITAL MUNICIPAL NOSSA SENHORA DO LORETO | 2289724 | >= 75% | 25 | 30 | 83,33% | SM | >= 70% | NSA | 100,00% | NSA | <= 3% | NSA | <= 3% | 69,43 | 5.142,86 | 1,33% | SM |



Assinado com senha por MONICA CRISTINA MARQUES PAVANI - 16/06/2025 às 15:09:50.
Documento Nº: 10789928.85808594-4293 - consulta à autenticidade em <https://acesso.processo.rio/sigaex/public/app/autenticar?n=10789928.85808594-4293>

RSUJOF/202502061A

SIGA

| | | | | | | | | | | | | | | | | | | |
|--------------------------------|-----|--|---------|---------|---|-------------|-----------|---------|--|-------------|-----------|---------|---|--------------|------------|------------|---------|-----|
| ASP ACOLHEDOR | 3.2 | SMS CMS CESAR PERNETTA | 2708187 | >= 75% | NSA | NSA | NSA | NSA | >= 70% | NSA | NSA | NSA | NSA | <= 3% | NSA | NSA | NSA | NSA |
| ASP ACOLHEDOR | 3.2 | SMS POLICLINICA RODOLPHO ROCCO | 2270471 | >= 75% | 1 | 14 | 71,43% | NÃO | >= 70% | NSA | NSA | NSA | NSA | <= 3% | NSA | NSA | NSA | NSA |
| ASP ACOLHEDOR | 3.2 | SMS INSTITUTO NIE DE ALVAREIRA | 2307028 | >= 75% | 18 | 39 | 46,15% | NÃO | >= 70% | NSA | NSA | NSA | NSA | <= 3% | 0,00 | 6.884,39 | 0,00% | SM |
| ASP ACOLHEDOR | 3.2 | SMS COORDENADORIA GERAL DE ATENÇÃO PRIMARIA | 9877351 | >= 75% | 1 | 4 | 25,00% | NÃO | >= 70% | NSA | NSA | NSA | NSA | <= 3% | NSA | NSA | NSA | NSA |
| ASP ACOLHEDOR | 3.2 | SMS CAPSI CLARICE LOPESCOR | 9344930 | >= 75% | 3 | 4 | 75,00% | SM | >= 70% | NSA | NSA | NSA | NSA | <= 3% | NSA | NSA | NSA | NSA |
| ASP ACOLHEDOR | 3.3 | SMS CAPSI FLAVIO CORREA | 9403238 | >= 75% | 4 | 11 | 36,36% | NÃO | >= 70% | NSA | NSA | NSA | NSA | <= 3% | NSA | NSA | NSA | NSA |
| ASP ACOLHEDOR | 4.0 | SMS CMS HAMILTON LARO | 4048307 | >= 75% | NSA | NSA | NSA | NSA | >= 70% | NSA | NSA | NSA | NSA | <= 3% | NSA | NSA | NSA | NSA |
| ASP ACOLHEDOR | 4.0 | SMS CMS HARVEY RIBEIRO DE SOUZA FILHO | 2708213 | >= 75% | NSA | NSA | NSA | NSA | >= 70% | NSA | NSA | NSA | NSA | <= 3% | NSA | NSA | NSA | NSA |
| ASP ACOLHEDOR | 4.0 | SMS POLICLINICA WILTON BETHLEEM | 2708179 | >= 75% | 10 | 11 | 90,91% | SM | >= 70% | NSA | NSA | NSA | NSA | <= 3% | NSA | NSA | NSA | NSA |
| ASP ACOLHEDOR | 4.0 | SMS HOSPITAL MUNICIPAL ALVARO RAMOS | 2373187 | >= 75% | 18 | 20 | 90,00% | SM | >= 70% | NSA | NSA | NSA | NSA | <= 3% | 0,00 | 3.445,71 | 0,00% | SM |
| ASP ACOLHEDOR | 4.0 | SMS HOSPITAL MUNICIPAL RAFAEL DE PAULA SOUZA | 2273349 | >= 75% | 14 | 15 | 93,33% | SM | >= 70% | NSA | NSA | NSA | NSA | <= 3% | NSA | NSA | NSA | NSA |
| ASP ACOLHEDOR | 4.0 | SMS COORDENADORIA GERAL DE ATENÇÃO PRIMARIA | 9449052 | >= 75% | 1 | 4 | 25,00% | NÃO | >= 70% | NSA | NSA | NSA | NSA | <= 3% | NSA | NSA | NSA | NSA |
| ASP ACOLHEDOR | 4.0 | SMS IMAS GUANAC MOREIRA | 2389996 | >= 75% | 31 | 68 | 79,00% | SM | >= 70% | NSA | NSA | NSA | NSA | <= 3% | 71,00 | 11.828,97 | 0,61% | SM |
| ASP ACOLHEDOR | 5.1 | SMS POLICLINICA MANOEL GUILHERME (PMI BANGU) | 2270048 | >= 75% | 10 | 14 | 71,43% | NÃO | >= 70% | NSA | NSA | 100,00% | NSA | <= 3% | NSA | NSA | NSA | NSA |
| ASP ACOLHEDOR | 5.1 | SMS CASA DE PARTO DAVID CARPIMANO FILHO | 3887488 | >= 75% | 3 | 3 | 100,00% | SM | >= 70% | NSA | NSA | NSA | NSA | <= 3% | NSA | NSA | NSA | NSA |
| ASP ACOLHEDOR | 5.1 | SMS COORDENADORIA GERAL DE ATENÇÃO PRIMARIA | 9582343 | >= 75% | 2 | 4 | 50,00% | NÃO | >= 70% | NSA | NSA | NSA | NSA | <= 3% | NSA | NSA | NSA | NSA |
| ASP ACOLHEDOR | 5.1 | SMS CAPSI PEDREIRO HANS | 2708418 | >= 75% | NSA | NSA | NSA | NSA | >= 70% | NSA | NSA | NSA | NSA | <= 3% | NSA | NSA | NSA | NSA |
| ASP ACOLHEDOR | 5.2 | SMS POLICLINICA CARLOS ALBERTO NASCIMENTO | 2270351 | >= 75% | 4 | 4 | 100,00% | SM | >= 70% | NSA | NSA | NSA | NSA | <= 3% | NSA | NSA | NSA | NSA |
| ASP ACOLHEDOR | 5.2 | SMS COORDENADORIA GERAL DE ATENÇÃO PRIMARIA | 9517100 | >= 75% | 1 | 3 | 33,33% | NÃO | >= 70% | NSA | NSA | NSA | NSA | <= 3% | NSA | NSA | NSA | NSA |
| ASP ACOLHEDOR | 5.3 | SMS POLICLINICA LINCOLN DE FREITAS FILHO | 2280191 | >= 75% | 4 | 7 | 57,14% | NÃO | >= 70% | NSA | NSA | NSA | NSA | <= 3% | NSA | NSA | NSA | NSA |
| ASP ACOLHEDOR | 5.3 | SMS CAPSI SIMAO BACALANTE | 2708398 | >= 75% | 4 | 4 | 100,00% | SM | >= 70% | NSA | NSA | NSA | NSA | <= 3% | NSA | NSA | NSA | NSA |
| ASP ACOLHEDOR | 5.3 | SMS COORDENADORIA GERAL DE ATENÇÃO PRIMARIA | 9443235 | >= 75% | 3 | 3 | 100,00% | SM | >= 70% | NSA | NSA | NSA | NSA | <= 3% | NSA | NSA | NSA | NSA |
| HOSPITAL | 2.2 | HOSPITAL FEDERAL DO ANDARAÍ | 2289384 | >= 75% | 297 | 321 | 49,38% | NÃO | >= 70% | 1300,00% | 1300,00% | 100,00% | SM | <= 5% | 117497,00% | 104.983,71 | 1,12% | SM |
| RIGUADE | | | 54.382 | 15.366 | 92,42% | SM | >= 70% | 415 | 503 | 82,50% | SM | <= 5% | 30.097,86 | 2.033.708,58 | 1,40% | SM | | |
| 2. URGÊNCIA E EMERGÊNCIA | | | | | | | | | | | | | | | | | | |
| TIPO_UNID | | AP | UNIDADE | CHES | META | | | | META | | | | META | | | | | |
| | | | | | 2.1 - Índice de atendimentos com tempo de espera entre a classificação de risco e o atendimento dentro do padrão definido para cada fase de risco | | | | 2.2 - Índice de inserções de solicitações de Regulação para transferência de paciente atendido em sala vermelha e amarela dentro do prazo estipulado | | | | 2.3 - Índice de pacientes com hipótese diagnóstica de AVC que tiveram tomografias solicitadas | | | | | |
| | | | | | abril/2025 | | | | abril/2025 | | | | abril/2025 | | | | | |
| | | | | | NÚMERADOR | DENOMINADOR | RESULTADO | ALCANCE | NÚMERADOR | DENOMINADOR | RESULTADO | ALCANCE | NÚMERADOR | DENOMINADOR | RESULTADO | ALCANCE | | |
| UFA | 3.1 | SMS UFA 24H DEL CASTILHO | 992280 | >= 90% | 10.103 | 10.484 | 96,38% | SM | 100% | 133 | 133 | 100,00% | SM | 100% | 9 | 9 | 100,00% | SM |
| UFA | 3.2 | SMS UFA 24H ENFERMEIRO DE DENTRO | 8831149 | >= 90% | 10.889 | 11.900 | 91,54% | SM | 100% | 140 | 140 | 100,00% | SM | 100% | 1 | 1 | 100,00% | SM |
| UFA | 3.3 | SMS UFA 24H CESTIA D'AVILA | 9480734 | >= 90% | 9.789 | 10.139 | 96,58% | SM | 100% | 9.789 | 10.289 | 95,19% | NÃO | 100% | 2 | 2 | 100,00% | SM |
| UFA | 3.3 | SMS UFA 24H MADUEIRA | 6861004 | >= 90% | 8.828 | 9.820 | 90,77% | SM | 100% | 8.828 | 9.820 | 90,77% | NÃO | 100% | 31 | 31 | 100,00% | SM |
| UFA | 3.3 | SMS UFA 24H RODNA MIRANDA | 7110182 | >= 90% | 10.378 | 11.788 | 89,72% | NÃO | 100% | 128 | 128 | 100,00% | SM | 100% | 11 | 11 | 100,00% | SM |
| UFA | 4.0 | SMS UFA 24H CIDADE DE DEUS | 8371900 | >= 90% | 13.471 | 13.281 | 101,36% | NÃO | 100% | 143 | 143 | 100,00% | SM | 100% | 1 | 1 | 100,00% | SM |
| UFA | 5.1 | SMS UFA 24H VASILHANEI BASTOS | 7101888 | >= 90% | 8.371 | 10.398 | 80,07% | NÃO | 100% | 102 | 102 | 100,00% | SM | 100% | 1 | 1 | 100,00% | SM |
| UFA | 5.1 | SMS UFA 24H SENADOR CAMARA | 6742831 | >= 90% | 9.552 | 11.344 | 84,24% | NÃO | 100% | 123 | 123 | 100,00% | SM | 100% | 4 | 4 | 100,00% | SM |
| UFA | 5.1 | SMS UFA 24H VILA KENEDY | 8479153 | >= 90% | 12.441 | 13.883 | 89,57% | SM | 100% | 91 | 91 | 100,00% | SM | 100% | 4 | 4 | 100,00% | SM |
| UFA | 5.3 | SMS UFA 24H JOAO OSSI | 6385854 | >= 90% | 10.051 | 10.742 | 93,57% | SM | 100% | 95 | 95 | 100,00% | SM | 100% | 4 | 4 | 100,00% | SM |
| UFA | 5.3 | SMS UFA 24H PACIENCIA | 6981124 | >= 90% | 12.983 | 14.410 | 90,10% | SM | 100% | 66 | 66 | 100,00% | SM | 100% | 1 | 1 | 100,00% | SM |
| UFA | 5.3 | SMS UFA 24H EFEBTIRA | 8926177 | >= 90% | 8.828 | 11.888 | 82,67% | NÃO | 100% | 78 | 78 | 100,00% | SM | 100% | 2 | 2 | 100,00% | SM |
| CR | 4.0 | SMS COOP DE EMERGENCIA REGIONAL CER BARRA | 6714938 | >= 90% | 15.880 | 14.438 | 96,58% | NÃO | 100% | 1377 | 184 | 91,95% | NÃO | 100% | 48 | 48 | 100,00% | SM |
| CR | 5.2 | SMS COOP DE EMERGENCIA REGIONAL CER CAMPO GRANDE | 8160276 | >= 90% | 12.087 | 13.020 | 92,84% | NÃO | 100% | 431 | 430 | 100,00% | SM | 100% | 27 | 27 | 100,00% | SM |
| RIGUADE | | | | | 150.802 | 170.061 | 88,55% | NÃO | 100% | 20.422 | 21.737 | 93,95% | NÃO | 100% | 147 | 147 | 100,00% | SM |
| 3. TERAPIAS INTERDISCIPLINARES | | | | | | | | | | | | | | | | | | |
| TIPO_UNID | | AP | UNIDADE | CHES | META | | | | META | | | | META | | | | | |
| | | | | | 3.1 - Mortalidade perinatale (TMP ou SM) na UTI (peito, neo ou periferia) | | | | 3.2 - Taxa de reinternação no CTE em menos de 48h após alta | | | | abril/2025 | | | | | |
| | | | | | abril/2025 | | | | abril/2025 | | | | abril/2025 | | | | | |
| | | | | | NÚMERADOR | DENOMINADOR | RESULTADO | ALCANCE | NÚMERADOR | DENOMINADOR | RESULTADO | ALCANCE | NÚMERADOR | DENOMINADOR | RESULTADO | ALCANCE | | |
| HOSPITAL | 3.2 | SMS HOSPITAL MUNICIPAL ROCHA FARIA | 2285407 | <= 1 | 34,04 | 28,19 | 1,21 | NÃO | <= 5% | 0 | 31 | 0,00% | SM | | | | | |
| HOSPITAL | 1.0 | SMS HOSPITAL MUNICIPAL SOUZA AGUIAR | 2280183 | <= 1 | 3,57 | 14,03 | 0,25 | SM | <= 5% | 0 | 27 | 0,00% | SM | | | | | |
| HOSPITAL | 2.2 | SMS HOSPITAL MUNICIPAL JESUS | 2289341 | <= 1 | 0,59 | 7,23 | 0,01 | SM | <= 5% | 0 | 9 | 0,00% | SM | | | | | |
| RIGUADE | | | | | 27,7 | 48,47 | 0,57 | SM | <= 5% | 0 | 67 | 0,00% | SM | | | | | |
| 4. CENTRO CIRURGICO | | | | | | | | | | | | | | | | | | |
| TIPO_UNID | | AP | UNIDADE | CHES | META | | | | META | | | | META | | | | | |
| | | | | | 4.1 - Índice de cirurgias realizadas com time out | | | | abril/2025 | | | | abril/2025 | | | | | |
| | | | | | NÚMERADOR | DENOMINADOR | RESULTADO | ALCANCE | NÚMERADOR | DENOMINADOR | RESULTADO | ALCANCE | NÚMERADOR | DENOMINADOR | RESULTADO | ALCANCE | | |
| HOSPITAL | 3.3 | SMS HOSPITAL MUNICIPAL RONALDO SAZOLLA | 8717236 | >= 90% | 804 | 1183 | 77,73% | NÃO | | | | | | | | | | |
| HOSPITAL | 3.2 | SMS HOSPITAL MUNICIPAL ROCHA FARIA | 2285407 | >= 90% | 374 | 456 | 82,02% | SM | | | | | | | | | | |
| HOSPITAL | 3.2 | HOSPITAL FEDERAL DO ANDARAÍ | 2289384 | >= 90% | 108 | 108 | 100,00% | SM | | | | | | | | | | |
| RIGUADE | | | | | 1.278 | 1.639 | 78,54% | NÃO | | | | | | | | | | |
| 5. MATERNADEZ | | | | | | | | | | | | | | | | | | |
| TIPO_UNID | | AP | UNIDADE | CHES | META | | | | META | | | | META | | | | | |
| | | | | | 5.1 - Taxa de eufia perinatale | | | | abril/2025 | | | | abril/2025 | | | | | |
| | | | | | NÚMERADOR | DENOMINADOR | RESULTADO | ALCANCE | NÚMERADOR | DENOMINADOR | RESULTADO | ALCANCE | NÚMERADOR | DENOMINADOR | RESULTADO | ALCANCE | | |
| HOSPITAL | 3.2 | SMS HOSPITAL MUNICIPAL ROCHA FARIA | 2285407 | <= 1,5% | 1 | 288 | 0,35% | SM | | | | | | | | | | |



Assinado com senha por MONICA CRISTINA MARQUES PAVANI - 16/06/2025 às 15:09:50.
Documento Nº: 10789928.85808594-4293 - consulta à autenticidade em <https://acesso.processo.io/sigaex/public/app/autenticar?n=10789928.85808594-4293>

RSUJOF/202502061A

SIGA

| | | | | | | | | |
|------------------------|-----|---|---------|---|-------------|-----------|---------|-----|
| MATERIDADE | 2.1 | SMS MATERIDADE DA RODINA | 487474 | <= 1.5% | 0 | 30 | 0.00% | SIM |
| | | RIOGAUGE | | <= 1.5% | 1 | 339 | 0.31% | SIM |
| 6. COMUNICAÇÃO | | | | | | | | |
| META | | | | 8.1 - Net Promoter Score (NPS) | | | | |
| | | | | abril/2025 | | | | |
| TIPO_UNID | AP | UNIDADE | CMS | NUMERADOR | DENOMINADOR | RESULTADO | ALCANCE | |
| UPA | 3.2 | SMS UPA 24H DEL CASTILHO | 932380 | 62 | 89 | 69.66% | SIM | |
| UPA | 3.2 | SMS UPA 24H ENGENHO DE DENTRO | 683189 | 61 | 103 | 59.21% | SIM | |
| UPA | 3.3 | SMS UPA 24H COSTA BARROS | 660704 | 32 | 32 | 100.00% | SIM | |
| UPA | 3.3 | SMS UPA 24H MACULIEIRA | 660104 | 56 | 60 | 93.33% | SIM | |
| UPA | 3.3 | SMS UPA 24H ROCHA MIRANDA | 7110182 | 30 | 34 | 88.24% | SIM | |
| UPA | 4.0 | SMS UPA 24H CIDADE DE DEUS | 687900 | 72 | 106 | 67.91% | SIM | |
| UPA | 5.1 | SMS UPA 24H MAGALHÃES BASTOS | 7101696 | 70 | 82 | 85.37% | SIM | |
| UPA | 5.1 | SMS UPA 24H SENADOR CAMARA | 674081 | 32 | 34 | 94.12% | SIM | |
| UPA | 5.1 | SMS UPA 24H VILA KENNEDY | 6467813 | 31 | 32 | 96.88% | SIM | |
| UPA | 5.3 | SMS UPA 24H JOÃO XXIII | 659544 | 75 | 75 | 100.00% | SIM | |
| UPA | 5.3 | SMS UPA 24H PACIENCIA | 6938124 | 48 | 52 | 92.31% | SIM | |
| UPA | 5.3 | SMS UPA 24H SEPTIMA | 6926177 | 24 | 29 | 82.76% | SIM | |
| CER | 4.0 | SMS COORD DE EMERGENCIA REGIONAL CER BARRO | 6716938 | 126 | 128 | 98.40% | SIM | |
| CER | 5.2 | SMS COORD DE EMERGENCIA REGIONAL CER CAMPO GRANDE | 6160276 | 110 | 124 | 88.69% | SIM | |
| HOSPITAL | 3.2 | SMS HOSPITAL MUNICIPAL ROCHA FARIA | 2286407 | 362 | 392 | 92.35% | SIM | |
| | | RIOGAUGE | | 1.252 | 1.432 | 86.94% | SIM | |
| 7. COMUNICAÇÃO | | | | 7.1 - Percentual de comunicações efetivas e feedbacks de pacientes em observação ou internados | | | | |
| META | | | | abril/2025 | | | | |
| TIPO_UNID | AP | UNIDADE | CMS | NUMERADOR | DENOMINADOR | RESULTADO | ALCANCE | |
| UPA | 3.2 | SMS UPA 24H DEL CASTILHO | 932380 | 186 | 217 | 78.90% | SIM | |
| UPA | 3.2 | SMS UPA 24H ENGENHO DE DENTRO | 683189 | 233 | 283 | 82.04% | SIM | |
| UPA | 3.3 | SMS UPA 24H COSTA BARROS | 660704 | 137 | 241 | 56.85% | NÃO | |
| UPA | 3.3 | SMS UPA 24H MACULIEIRA | 660104 | 189 | 203 | 93.09% | NÃO | |
| UPA | 3.3 | SMS UPA 24H ROCHA MIRANDA | 7110182 | 179 | 241 | 74.27% | SIM | |
| UPA | 4.0 | SMS UPA 24H CIDADE DE DEUS | 687900 | 280 | 295 | 95.14% | SIM | |
| UPA | 5.1 | SMS UPA 24H MAGALHÃES BASTOS | 7101696 | 272 | 280 | 97.14% | SIM | |
| UPA | 5.1 | SMS UPA 24H SENADOR CAMARA | 674081 | 262 | 262 | 100.00% | SIM | |
| UPA | 5.1 | SMS UPA 24H VILA KENNEDY | 6467813 | 179 | 186 | 96.24% | SIM | |
| UPA | 5.3 | SMS UPA 24H JOÃO XXIII | 659544 | 239 | 274 | 86.89% | SIM | |
| UPA | 5.3 | SMS UPA 24H PACIENCIA | 6938124 | 167 | 174 | 95.98% | SIM | |
| UPA | 5.3 | SMS UPA 24H SEPTIMA | 6926177 | 123 | 174 | 71.84% | SIM | |
| CER | 4.0 | SMS COORD DE EMERGENCIA REGIONAL CER BARRO | 6716938 | 276 | 309 | 90.11% | SIM | |
| CER | 5.2 | SMS COORD DE EMERGENCIA REGIONAL CER CAMPO GRANDE | 6160276 | 326 | 326 | 100.00% | SIM | |
| HOSPITAL | 3.2 | SMS HOSPITAL MUNICIPAL ROCHA FARIA | 2286407 | 847 | 943 | 89.81% | SIM | |
| HOSPITAL | 3.3 | SMS HOSPITAL MUNICIPAL RONALDO GAZDULA | 2717236 | 2.229 | 6.073 | 36.64% | NÃO | |
| | | RIOGAUGE | | 6.792 | 11.401 | 59.49% | NÃO | |
| 8. AMPLIATÓRIO | | | | 8.1 - Percentual de oferta de vagas no SIORG para procedimentos cirúrgicos controlados | | | | |
| META | | | | abril/2025 | | | | |
| TIPO_UNID | AP | UNIDADE | CMS | NUMERADOR | DENOMINADOR | RESULTADO | ALCANCE | |
| HOSPITAL | 3.3 | SMS HOSPITAL MUNICIPAL RONALDO GAZDULA | 2717236 | 100% | 6.351 | 3.446 | 154.00% | SIM |
| | | RIOGAUGE | | 100% | 6.351 | 3.446 | 154.00% | SIM |
| 9. EDUCAÇÃO PERMANENTE | | | | 9.1 - Profissionais de saúde capacitados no Curso Básico de Primeiros Socorros (Curso "BLS Carica") | | | | |
| META | | | | abril/2025 | | | | |
| TIPO_UNID | AP | UNIDADE | CMS | NUMERADOR | DENOMINADOR | RESULTADO | ALCANCE | |
| | | RIOGAUGE | | >= 10 | N/A | N/A | 10.00 | SIM |



Assinado com senha por MONICA CRISTINA MARQUES PAVANI - 16/06/2025 às 15:09:50.
Documento Nº: 10789928.85808594-4293 - consulta à autenticidade em <https://acesso.processo.rio/sigaex/public/app/autenticar?n=10789928.85808594-4293>



RSUOF/202502061A

SIGA



PREFEITURA DA CIDADE DO RIO DE JANEIRO
SECRETARIA MUNICIPAL DE SAÚDE / SMS

DESPACHO Nº SMS-DES-2025/256189

Assunto: RESULTADO. GESTÃO DE PROCESSOS

A(o) RS/PRE/NQRP,

Trata-se de **OFÍCIO Nº RSU-OFI-2025/02061** da EMPRESA PÚBLICA DE SAÚDE DO RIO DE JANEIRO S/A / RIOSAÚDE em que requisita ajustes no Indicador 2.1 - Índice de atendimentos com tempo de espera entre a classificação de risco e o atendimento dentro do padrão definido para cada faixa de risco, do Contrato de Gestão nº 251/23, das competências janeiro, fevereiro, março e abril/2025. Onde foi informado que as retificações não impactam o alcance da meta do indicador.

Os ajustes contemplam as seguintes unidades:

- **Janeiro:** UPA Del Castilho (97,69%) e total global (91,17%);
- **Fevereiro:** UPA Engenho de Dentro (97,86%), UPA Cidade de Deus (82,89%) e total global (91,41%);
- **Março:** UPA Rocha Miranda (94,42%), UPA Sepetiba (88,86%) e total global (91,85%);
- **Abril:** CER Barra (84,58%), UPA Del Castilho (96,36%), UPA Engenho de Dentro (91,54%) e total global (88,55%).

Dessa forma, solicitamos, por gentileza, o envio da justificativa formal para o reenvio do indicador, a fim de garantir a regularidade documental da entrega.

Aproveito a oportunidade para renovar nossos votos de estima e distinta consideração e ficar a vossa plena disposição para prestar qualquer outra informação solicitada.

Atenciosamente

Rio de Janeiro, 18 de julho de 2025.

DENISE JARDIM DE ALMEIDA
DIRETOR II
Matrícula: 1552421
S/NTM-RIOSAÚDE

Classif. documental

00.01.04.30



SMSDES2025256189A



Assinado com senha por DENISE JARDIM DE ALMEIDA - 18/07/2025 às 14:42:49.
Documento Nº: 11213984-7822 - consulta à autenticidade em
<https://acesso.processo.rio/sigaex/public/app/autenticar?n=11213984-7822>

SIGA



PREFEITURA DA CIDADE DO RIO DE JANEIRO
EMPRESA PÚBLICA DE SAÚDE DO RIO DE JANEIRO S/A / RIOSAÚDE

DESPACHO Nº RSU-DES-2025/73907

Assunto: RESULTADO. GESTÃO DE PROCESSOS

A(o) S/NTM-RIOSAÚDE,

Vimos por meio deste encaminhar resposta à solicitação de justificativa da Rio Saúde (CG 251/2023) referente às alterações no cálculo do Indicador 2.1 – Índice de atendimentos com tempo de espera entre a classificação de risco e o atendimento dentro do padrão definido para cada faixa de risco do CG 251/2023, cabem os seguintes esclarecimentos::

Sobre a metodologia de cálculo anterior, até o mês de março, o cálculo do Indicador 2.1 excluía os pacientes que, no "Relatório de Pacientes Atendidos/TIMED", apresentavam na coluna "Diagnóstico" as classificações de "abandono", "não administração de cuidado médico e cirúrgico" ou "não realização de procedimento". Essa abordagem se baseava no pressuposto de que tais diagnósticos eram empregados pelos profissionais para registrar casos em que o paciente não compareceu ao atendimento agendado.

A partir de abril, houve uma modificação na metodologia de cálculo do indicador. Com base na recomendação do Núcleo Técnico de Metas (NTM), o escopo de exclusão foi restrito: apenas os pacientes com diagnóstico de "abandono" no "Relatório de Pacientes Atendidos" passaram a ser excluídos do cômputo do indicador.

Essa mudança de critério motivou o recálculo retroativo do Indicador 2.1, resultando em novos valores que já foram devidamente informados. É importante ressaltar que, apesar da retificação, a diferença nos resultados é mínima e não alterou o cumprimento da meta estabelecida.

Rio de Janeiro, 31 de julho de 2025.

JULIANA DINIZ DOS SANTOS
ASSESSOR TÉCNICO II
Matrícula: 40463398
RS/PRE/NQRP



Classif. documental

00.01.04.30



Assinado com senha por JULIANA DINIZ DOS SANTOS - 31/07/2025 às 10:09:33.
Documento Nº: 11356183-1044 - consulta à autenticidade em
<https://acesso.processo.rio/sigaex/public/app/autenticar?n=11356183-1044>

SIGA