




SAÚDE



## Guia de Vestuário

# EQUIPE • AMBULÂNCIA CEGONHA

Atualizado em março de 2023

CONDUTOR SOCORRISTA • ENFERMEIRO

# Manual de Aplicação

## EQUIPE – AMBULÂNCIA CEGONHA •

### CONDUTOR SOCORRISTA

Atualização: 30 de março de 2023

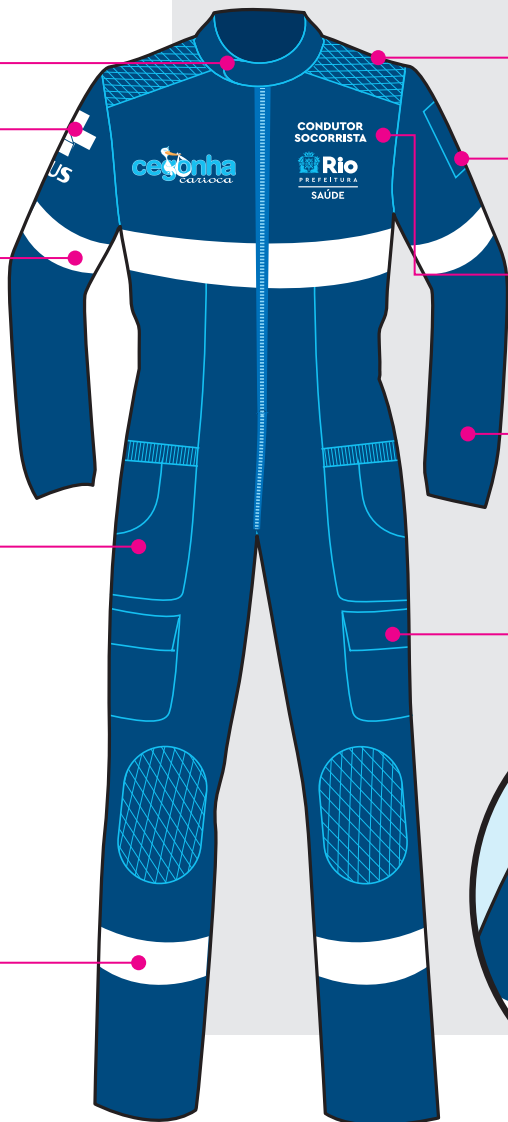
**GOLA**  
fechamento com velcro

**MARCA BORDADA**

**TARJA REFLEXIVA**  
cor branca

**BOLSOS LATERAIS**  
abertos

**TARJA REFLEXIVA**  
cor branca



**FRENTE**

**PROTEÇÃO**

**BOLSO**  
fechamento com zíper

**FUNÇÃO BORDADA**

**MACACÃO**  
fibra poliaramida

**BOLSOS LATERAIS**  
fechamento com velcro



**COSTAS**

**OS ELEMENTOS ESTÃO SOB BOXES PRETOS APENAS PARA VISUALIZAÇÃO. NÃO UTILIZAR NADA PRETO NAS PEÇAS**

**CONDUTOR SOCORRISTA**

**FRENTE (LADO ESQUERDO)**

Identificação da função com 10cm de largura (bordada)

  
**Rio**  
PREFEITURA  
SAÚDE

**FRENTE (LADO ESQUERDO)**

Logo Prefeitura/Saúde com 8cm de largura (bordado)

  
**cegonha**  
carioca

**FRENTE (LADO DIREITO)**

Logo Programa Cegonha Carioca com 12cm de largura (bordada)

  
**SUS**

**LATERAL (LADO DIREITO)**

Logo SUS com 5cm de largura (bordado)

**CONDUTOR SOCORRISTA**

**COSTAS**

Identificação da função com 20cm de largura (bordada)



**COSTAS**

Estrela da vida, com círculo com 15cm de largura (bordada)

**! ATENÇÃO**

É importante que se **mantenha a proporção em TODAS as aplicações da peça.**

Não serão aceitas distorções (achatar, esticar sem proporção, etc.).

Em caso de dúvidas, entre em contato com a Assessoria de Comunicação Social: [comunicacao.sauderio@gmail.com](mailto:comunicacao.sauderio@gmail.com) e [artes.sauderio@gmail.com](mailto:artes.sauderio@gmail.com)

# LOGOS • CORES E MEDIDAS



**Pantone:** C: 70 M: 0 Y: 0 K: 0

**Pantone: White – 000 C** C: 0 M: 0 Y: 0 K: 0

Observação: A cor do logo da Prefeitura/Saúde é BRANCA (aqui está em preto apenas para visualização – não usar nada preto na peça – o logo na cor BRANCA está no pacote de logos).



**Pantone: White – 000 C** C: 0 M: 0 Y: 0 K: 0

Observação: A cor do logo da Prefeitura/Saúde é BRANCA (aqui está em preto apenas para visualização – não usar nada preto na peça – o logo na cor BRANCA está no pacote de logos).



**Pantone: White – 000 C** C: 0 M: 0 Y: 0 K: 0

Observação: A cor do logo da Prefeitura/Saúde é BRANCA (aqui está em preto apenas para visualização – não usar nada preto na peça – o logo na cor BRANCA está no pacote de logos).



**Pantone:** C: 100 M: 50 Y: 0 K: 40

**Pantone: White – 000 C** C: 0 M: 0 Y: 0 K: 0

Observação: A cor do logo da Prefeitura/Saúde é BRANCA (aqui está em preto apenas para visualização – não usar nada preto na peça – o logo na cor BRANCA está no pacote de logos).



**Pantone:** C: 0 M: 60 Y: 100 K: 0

**Pantone:** C: 0 M: 30 Y: 70 K: 0

**Pantone:** C: 70 M: 0 Y: 0 K: 0

**Pantone:** C: 30 M: 0 Y: 0 K: 0

**Pantone: White – 000 C** C: 0 M: 0 Y: 0 K: 0

Observação: O logo nesta página está aplicados sob box preto apenas para visualização – não usar nada preto nas peças.

# Manual de Aplicação

## EQUIPE – AMBULÂNCIA CEGONHA •

### ENFERMEIRO

Atualização: 30 de março de 2023

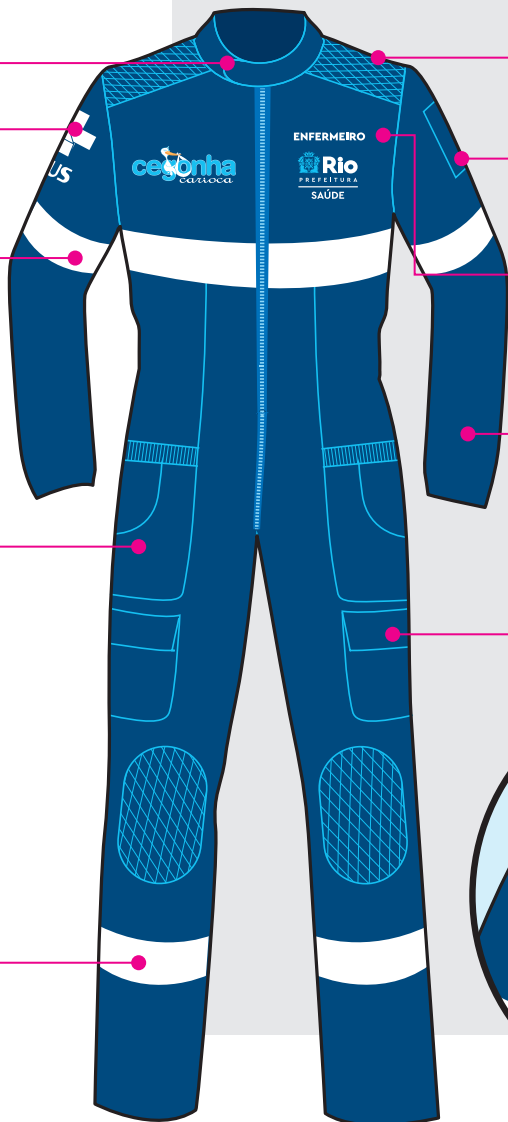
**GOLA**  
fechamento com velcro

**MARCA BORDADA**

**TARJA REFLEXIVA**  
cor branca

**BOLSOS LATERAIS**  
abertos

**TARJA REFLEXIVA**  
cor branca



FRENTE

**PROTEÇÃO**

**BOLSO**  
fechamento com zíper

**FUNÇÃO BORDADA**

**MACACÃO**  
fibra poliaramida

**BOLSOS LATERAIS**  
fechamento com velcro



COSTAS

**OS ELEMENTOS ESTÃO SOB BOXES PRETOS APENAS PARA VISUALIZAÇÃO. NÃO UTILIZAR NADA PRETO NAS PEÇAS**

**ENFERMEIRO**

**FRENTE (LADO ESQUERDO)**

Identificação da função com 10cm de largura (bordada)



**FRENTE (LADO ESQUERDO)**

Logo Prefeitura/Saúde com 8cm de largura (bordado)



**FRENTE (LADO DIREITO)**

Logo Programa Cegonha Carioca com 12cm de largura (bordada)



**LATERAL (LADO DIREITO)**

Logo SUS com 5cm de largura (bordado)

**ENFERMEIRO**

**COSTAS**

Identificação da função com 20cm de largura (bordada)



**COSTAS**

Estrela da vida, com círculo com 15cm de largura (bordada)

**! ATENÇÃO**

É importante que se **mantenha a proporção em TODAS as aplicações da peça.**

Não serão aceitas distorções (achatar, esticar sem proporção, etc.).

Em caso de dúvidas, entre em contato com a Assessoria de Comunicação Social: [comunicacao.sauderio@gmail.com](mailto:comunicacao.sauderio@gmail.com) e [artes.sauderio@gmail.com](mailto:artes.sauderio@gmail.com)

# LOGOS • CORES E MEDIDAS



**Pantone:** C: 70 M: 0 Y: 0 K: 0

**Pantone: White – 000 C** C: 0 M: 0 Y: 0 K: 0

Observação: A cor do logo da Prefeitura/Saúde é BRANCA (aqui está em preto apenas para visualização – não usar nada preto na peça – o logo na cor BRANCA está no pacote de logos).



**Pantone: White – 000 C** C: 0 M: 0 Y: 0 K: 0

Observação: A cor do logo da Prefeitura/Saúde é BRANCA (aqui está em preto apenas para visualização – não usar nada preto na peça – o logo na cor BRANCA está no pacote de logos).



**Pantone: White – 000 C** C: 0 M: 0 Y: 0 K: 0

Observação: A cor do logo da Prefeitura/Saúde é BRANCA (aqui está em preto apenas para visualização – não usar nada preto na peça – o logo na cor BRANCA está no pacote de logos).



**Pantone:** C: 100 M: 50 Y: 0 K: 40

**Pantone: White – 000 C** C: 0 M: 0 Y: 0 K: 0

Observação: A cor do logo da Prefeitura/Saúde é BRANCA (aqui está em preto apenas para visualização – não usar nada preto na peça – o logo na cor BRANCA está no pacote de logos).



**Pantone:** C: 0 M: 60 Y: 100 K: 0

**Pantone:** C: 0 M: 30 Y: 70 K: 0

**Pantone:** C: 70 M: 0 Y: 0 K: 0

**Pantone:** C: 30 M: 0 Y: 0 K: 0

**Pantone: White – 000 C** C: 0 M: 0 Y: 0 K: 0

Observação: O logo nesta página está aplicados sob box preto apenas para visualização – não usar nada preto nas peças.