



Secretaria Municipal de Saúde

PRESTAÇÃO DE CONTAS 2º QUADRIMESTRE DE 2018
CÂMARA DE VEREADORES DA CIDADE DO RIO DE JANEIRO
DEZEMBRO DE 2018

PREFEITURA DO RIO – SMS

Marcelo Crivella

Prefeito da Cidade do Rio de Janeiro

Ana Beatriz Busch de Araújo

Secretária Municipal de Saúde

Alexandre Campos Pinto Silva

Subsecretário Geral e Executivo

Claudia da Silva Lunardi

Subsecretária de Regulação, Controle, Avaliação, Contratualização e Auditoria – SUBREG

Leonardo El Warrak

Subsecretário de Promoção, Atenção Primária e Vigilância em Saúde – SUBPAV

Márcia Farias Rolim

Subsecretária de Vigilância, Fiscalização Sanitária e Controle de Zoonoses – SUBVISA

Mario Celso da Gama Lima Júnior

Subsecretário de Atenção Hospitalar, Urgência e Emergência – SUBHUE

Sergio Foster Perdigão

Subsecretário de Gestão – SUBG

Prestação de Contas - 1º Quadrimestre de 2018

MARCO LEGAL:



Lei Complementar 141, de 13/01/2012

CAPÍTULO IV - DA TRANSPARÊNCIA, VISIBILIDADE, FISCALIZAÇÃO, AVALIAÇÃO E CONTROLE

Seção III - Da Prestação de Contas

“Art. 36. O gestor do SUS elaborará Relatório detalhado referente ao quadrimestre anterior, o qual conterá, no mínimo, as seguintes informações:

I - montante e fonte dos recursos aplicados no período;

II - auditorias realizadas ou em fase de execução no período e suas recomendações e determinações;

III - oferta e produção de serviços públicos na rede assistencial própria, contratada e conveniada, cotejando esses dados com os indicadores de saúde da população em seu âmbito de atuação.”

Prestação de Contas - 2º Quadrimestre de 2018

RECURSOS APLICADOS

PARTE 1

SIOPS 2018 - DISPONIBILIZAÇÃO

Prezados usuários do SIOPS,

O Ministério da Saúde, por meio do Departamento de Economia da Saúde, Investimentos e Desenvolvimento (DESID), [informa que, em 29/10/2018 foi disponibilizada nova versão do SIOPS/2018](#) – assim como os arquivos de estrutura referente aos períodos do **1º ao 3º bimestre**.


A nova versão pode ser baixada na [página de downloads do SIOPS](#).

Os arquivos de estrutura também devem ser atualizados. Eles podem ser baixados no [Módulo de Gestores](#)

• **Aviso importante aos usuários que já iniciaram o preenchimento em versões anteriores:** A versão disponibilizada corrige inconsistências encontradas na versão anterior. Por essa razão, ao abrir a nova versão do sistema pela primeira vez, será executado um recálculo das células preenchidas pelo usuário.

• **Este procedimento é bastante demorado – podendo levar horas para sua conclusão.** Não se preocupe, pois se trata de uma medida que só será executada na primeira vez que o programa for iniciado, a fim de evitar retrabalho aos usuários que já iniciaram o preenchimento das informações no Sistema.

Para maiores informações, a Coordenação do SIOPS coloca-se à disposição por meio dos telefones (61)3315-3173/3172/2901/2823, ou ainda, pelo endereço eletrônico siops@saude.gov.br.



Disponível em http://siops.datasus.gov.br/pop_avisos.php.

Acesso em 02 de dezembro de 2018.

RREO- Demonstrativo Contábil das Despesas com Ações e Serviços Públicos de Saúde – 2º Quadrimestre de 2018

DESPESAS COM SAÚDE (Por Grupo de Natureza de Despesa)	DOTAÇÃO INICIAL (R\$)	DOTAÇÃO ATUALIZADA (R\$) (e)	DESPESAS EXECUTADAS (R\$)	
			Empenhadas até o Bimestre (f)	Liquidadas Até o Bimestre (g)
DESPESAS CORRENTES	5.504.280.533,00	5.194.138.650,93	3.816.020.595,13	3.243.935.031,74
Pessoal e Encargos Sociais	1.765.537.500,00	1.072.344.067,01	1.072.344.067,01	962.332.778,20
Juros e Encargos da Dívida		-	-	-
Outras Despesas Correntes	3.738.743.033,00	3.426.913.360,93	2.743.676.528,12	2.281.602.253,54
DESPESAS DE CAPITAL	367.198.074,00	394.635.698,08	40.753.897,19	4.616.080,27
Investimentos	367.198.074,00	394.635.698,08	40.753.897,19	4.616.080,27
Inversões Financeiras	-	-	-	-
Amortização da Dívida	-	-	-	-
TOTAL DAS DESPESAS COM SAÚDE (IV)	5.871.478.607,00	5.588.774.349,01	3.856.774.492,32 (69,01%)	3.248.551.112,01 (58,13%)

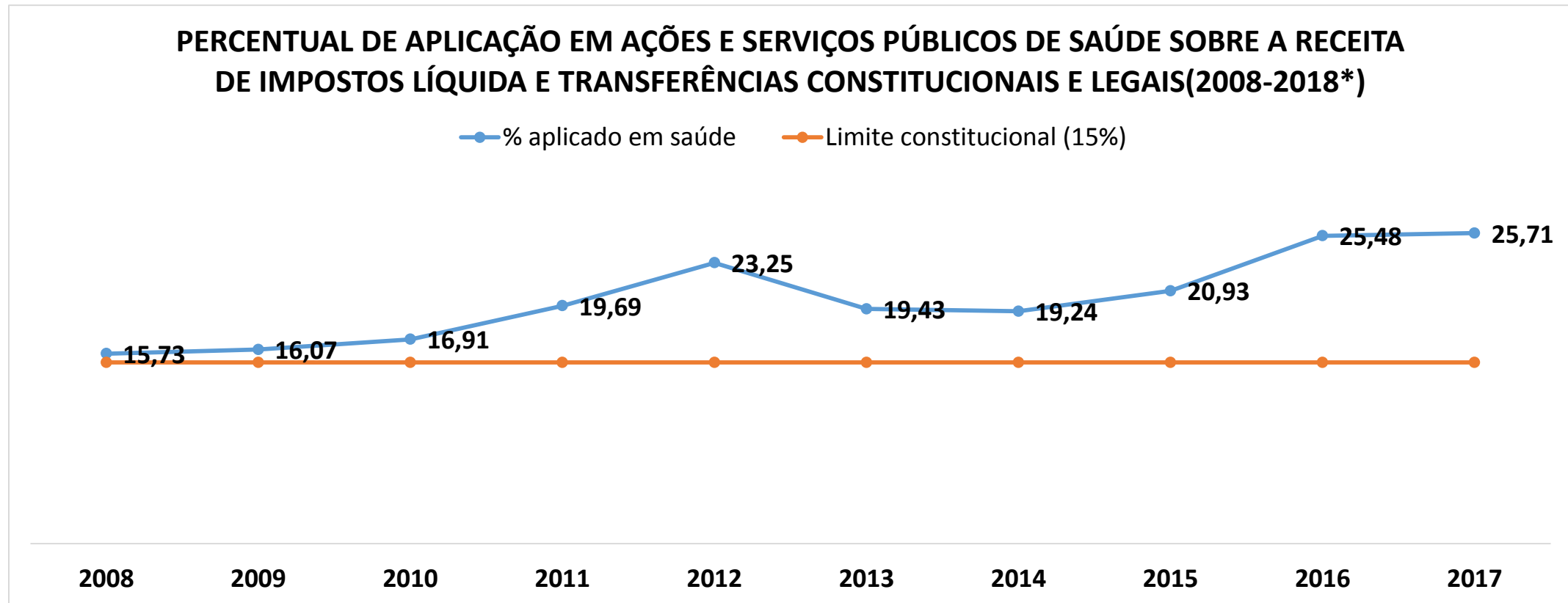
FONTE: RELATÓRIO RESUMIDO DA EXECUÇÃO ORÇAMENTÁRIA. DEMONSTRATIVO DAS RECEITAS E DESPESAS COM AÇÕES E SERVIÇOS PÚBLICOS DE SAÚDE. ORÇAMENTOS FISCAL E DA SEGURIDADE SOCIAL . JANEIRO A AGOSTO 2018 / BIMESTRE JULHO AGOSTO. Disponível em <http://www.rio.rj.gov.br/dlstatic/10112/8491520/4222019/RREOAnexo120818.pdf>. Acesso em 20 de outubro de 2018.

RREO- Demonstrativo Contábil das Despesas com Saúde por Subfunção – 2º Quadrimestre de 2018

DESPESAS COM SAÚDE (Por Subfunção)	DOTAÇÃO INICIAL	DOTAÇÃO ATUALIZADA	DESPESAS EMPENHADAS	
			Liquidadas Até o Bimestre	%
			(m)	(m/total m) x 100
Atenção Básica	1.824.396.912,00	1.712.262.480,57	1.185.971.732,90	36,51
Assistência Hospitalar e Ambulatorial	3.630.140.007,00	3.461.980.366,05	1.821.837.025,64	56,08
Suporte Profilático e Terapêutico	101.643.493,00	101.644.006,61	63.428.812,89	1,95
Vigilância Sanitária	79.867.047,00	76.819.903,76	37.174.015,68	1,14
Vigilância Epidemiológica	74.179.025,00	85.109.520,81	40.133.108,36	1,24
Outras Subfunções	161.252.123,00	150.958.071,21	100.006.416,54	3,08
TOTAL	5.871.478.607,00	5.588.774.349,01	3.248.551.112,01	100,00

FONTE: RELATÓRIO RESUMIDO DA EXECUÇÃO ORÇAMENTÁRIA. DEMONSTRATIVO DAS RECEITAS E DESPESAS COM AÇÕES E SERVIÇOS PÚBLICOS DE SAÚDE. ORÇAMENTOS FISCAL E DA SEGURIDADE SOCIAL . JANEIRO A AGOSTO 2018 / BIMESTRE JULHO AGOSTO. Disponível em <http://www.rio.rj.gov.br/dlstatic/10112/8491520/4222019/RREOAnexo120818.pdf>. Acesso em 20 de outubro de 2018.

Percentual de Aplicação em Ações e Serviços Públicos de Saúde sobre a Receita de Impostos Líquida e Transferências Constitucionais e Legais (2008-2017)



2º QUADRIMESTRE DE 2017	24,6%
2º QUADRIMESTRE DE 2018	22,7%

FONTE: RELATÓRIO RESUMIDO DA EXECUÇÃO ORÇAMENTÁRIA. DEMONSTRATIVO DAS RECEITAS E DESPESAS COM AÇÕES E SERVIÇOS PÚBLICOS DE SAÚDE. ORÇAMENTOS FISCAL E DA SEGURIDADE SOCIAL. JANEIRO A AGOSTO 2018 / BIMESTRE JULHO AGOSTO. Disponível em <http://www.rio.rj.gov.br/dlstatic/10112/8491520/4222019/RREOAnexo120818.pdf>. Acesso em 20 de outubro de 2018.

AUDITORIAS

PARTE 2



Auditorias 2018 - 2º Quadrimestre

Ano abertura	Data de início	Assunto Geral	Objeto da Auditoria	Processo / Ofício	Situação
2018	MAIO	Gestão das licitações e das contratações relacionadas aos serviços no âmbito da SMS	Inspeção Ordinária	TCM/SGE/142/2018	Em análise no TCMRJ
	AGO	Programa Municipal de Saúde Mental	Inspeção Ordinária	40/100456/2018	Em análise no TCMRJ

Auditorias 2018 – 1º Quadrimestre - status

Ano abertura	Data de início	Assunto Geral	Objeto da Auditoria	Processo / Ofício	Situação
2018	FEV	Ações e Serviços - ASPS e FUNDO MUNICIPAL DE SAÚDE	Inspeções Ordinárias	40/100063/2018	Em análise no TCMRJ
	MAR	Panorama Financeiro e Assistencial da Atenção Básica	Inspeções Ordinárias	40/100453/2018	Em análise no TCMRJ

Auditorias 2017 - 3º Quadrimestre – status

Ano abertura	Data de início	Assunto Geral	Objeto da Auditoria	Processo / Ofício	Situação
2017	AGO	Contratos de Nutrição e Alimentação Hospitalar	Inspeções Ordinárias	40/003296/2017	Encontra-se na Coordenadoria de Licitações para atendimento da diligência.
	SET	Hospital Municipal Albert Schwitzer e CER da AP 5.1	Inspeções Ordinárias	TCM/SGCE/365/2017	Em análise no TCMRJ
	SET	Hospital Municipal Salgado Filho	Inspeções Ordinárias	40/003295/2017	Em análise no TCMRJ
	OUT	Maternidade Maria Amélia Buarque de Hollanda e CER Centro	Inspeções Extraordinária	40/000792/2018	Em análise no TCMRJ

PRODUÇÃO AMBULATORIAL (SIA)

PARTE 3

The screenshot shows a web browser window with the following elements:

- Browser Tab:** TabNet Linux 2.6a: Produção Amli x
- Address Bar:** Não seguro | tabnet.rio.rj.gov.br/cgi-bin/dh?sia/definicoes/producao_2008.def
- Page Header:** RIO PREFEITURA SAÚDE (left), Secretaria Municipal de Saúde (center), TABNET municipal (right)
- Navigation:** [reformular a consulta](#) | [página inicial](#)
- Section:** Produção Ambulatorial de Procedimentos do SIA/eSUS-AB - MS/SMS-RJ
- Filters:**
 - Sist.ORIGEM:** AREAS RJ (caps), Estabel-CNES-RJ, Estabel-NOME-RJ
 - Coluna:** Não ativa, Sist.ORIGEM, AREAS RJ (caps), Tipo Unidade SMS
 - Conteúdo:** Vl.Aprovado, Qtd.Aprovada, Qtd.Apresentada, Vl.Apresentado
- Períodos Disponíveis:** Ago/2018, Jul/2018, Jun/2018, Mai/2018
- Seleções Disponíveis:**
 - Sist.ORIGEM:** Todas as categorias, SIA, eSUS-AB
 - AREAS RJ (caps):** Todas as categorias, ignorado, nao informado, CAP10

The Windows taskbar at the bottom shows the system tray with the date 20/10/2018 and time 19:37.

Todos os dados do endereço desta apresentação foram retirados http://tabnet.rio.rj.gov.br/cgi-bin/dh?sia/definicoes/producao_2008.def

Produção Ambulatorial *Rede SUS*

Quantidade Apresentada por Esfera Administrativa

Série Histórica – Anos de 2013 a 2017

ESFERA	2013	2014	2015	2016	2017
Municipal	55.936.911	53.039.153	60.292.214	60.016.934	56.193.896
Estadual	14.980.294	17.207.362	17.307.654	13.205.912	8.374.146
Federal	10.308.943	9.770.338	10.372.861	10.132.178	11.642.946
Privado	4.520.474	3.983.951	3.771.774	2.919.698	3.073.235
TOTAL	85.746.622	84.000.804	91.744.503	86.274.722	79.284.223

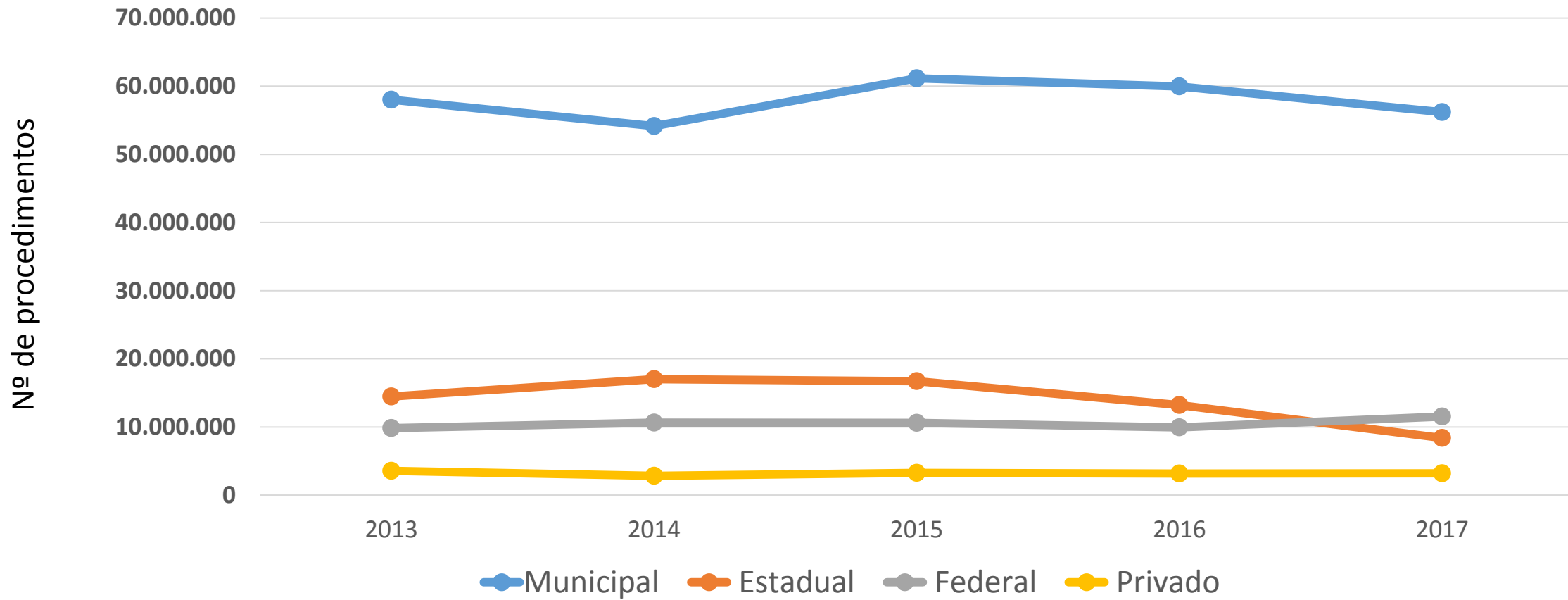
Fonte: Sistema de Informações Ambulatoriais (SIA). TABNET Municipal, 2018. Produção Ambulatorial de Procedimentos da Tabela Unificada - MS/SMS/Rio de Janeiro. Qtd. Apresentada por esfera Administrativa e Mês Cobrança. Não foi contabilizada a produção por esfera 'não informada'. Disponível em http://tabnet.rio.rj.gov.br/cgi-bin/dh?sia/definicoes/producao_2008.def. Acesso em 28/06/18.

Produção Ambulatorial *Rede SUS*

Quantidade Apresentada por Esfera Administrativa

Série Histórica – Anos de 2013 a 2017

Produção Ambulatorial Apresentada por Esfera Administrativa – 2013 a 2017



Fonte: Sistema de Informações Ambulatoriais (SIA). TABNET Municipal, 2018. Produção Ambulatorial de Procedimentos da Tabela Unificada - MS/SMS/Rio de Janeiro. Qtd. Apresentada por esfera Administrativa e Mês Cobrança.

Disponível em http://tabnet.rio.rj.gov.br/cgi-bin/dh?sia/definicoes/producao_2008.def. Acesso em 28/06/18.

MS - PORTARIA 2.148, 28/08/2017

Ministério da Saúde

GABINETE DO MINISTRO

PORTARIA Nº 2.148, DE 28 DE AGOSTO DE 2017

Estabelece o início do envio de dados de serviços da Atenção Básica para o Conjunto Mínimo de Dados (CMD) e encerra o envio de dados para o Sistema de Informação Ambulatorial (SIA).

“... Art. 2º **Fica encerrada** a importação dos dados do e-SUS Atenção Básica (e-SUS AB) para o Sistema de Informações Ambulatoriais (SIA) pelos Municípios, **a partir da competência agosto de 2017.**”

“...Art. 5º As informações da Atenção Básica estarão disponíveis para consulta na plataforma de gestão de informações do CMD no endereço eletrônico <http://cmd.saude.gov.br> e via Tabnet/Tabwin disponível em <http://tabnet.datasus.gov.br>. ”

“...Art. 7º O art. 5º-A da Portaria nº 1.412/GM/MS, de 10 de julho de 2013, publicada no Diário Oficial da União nº 132, de 11 de julho de 2013, seção 1 página 294, passa a vigorar com a seguinte redação: "Art. 5º-A Devem enviar informações para o banco de dados do SISAB todos os profissionais que estão lotados diretamente nos estabelecimentos de atenção básica, inclusive os que não fazem parte de equipes com Identificador Nacional de Equipe (INE), as equipes da Atenção Básica, incluindo as equipes da Estratégia de Saúde da Família (eSF), as equipes de Agentes Comunitários de Saúde (eACS), as equipes dos Núcleos de Saúde da Família (eNASF), as equipes do Consultório na Rua (eCR), as equipes participantes do Programa Saúde na Escola e do Programa Academia da Saúde, salvo aquelas equipes de saúde com legislação específica." (NR) Art. 8º Esta Portaria entra em vigor na data de sua publicação.”

Quantidade de Procedimentos Ambulatoriais Registrados em Unidades da Rede SUS por Esfera Administrativas

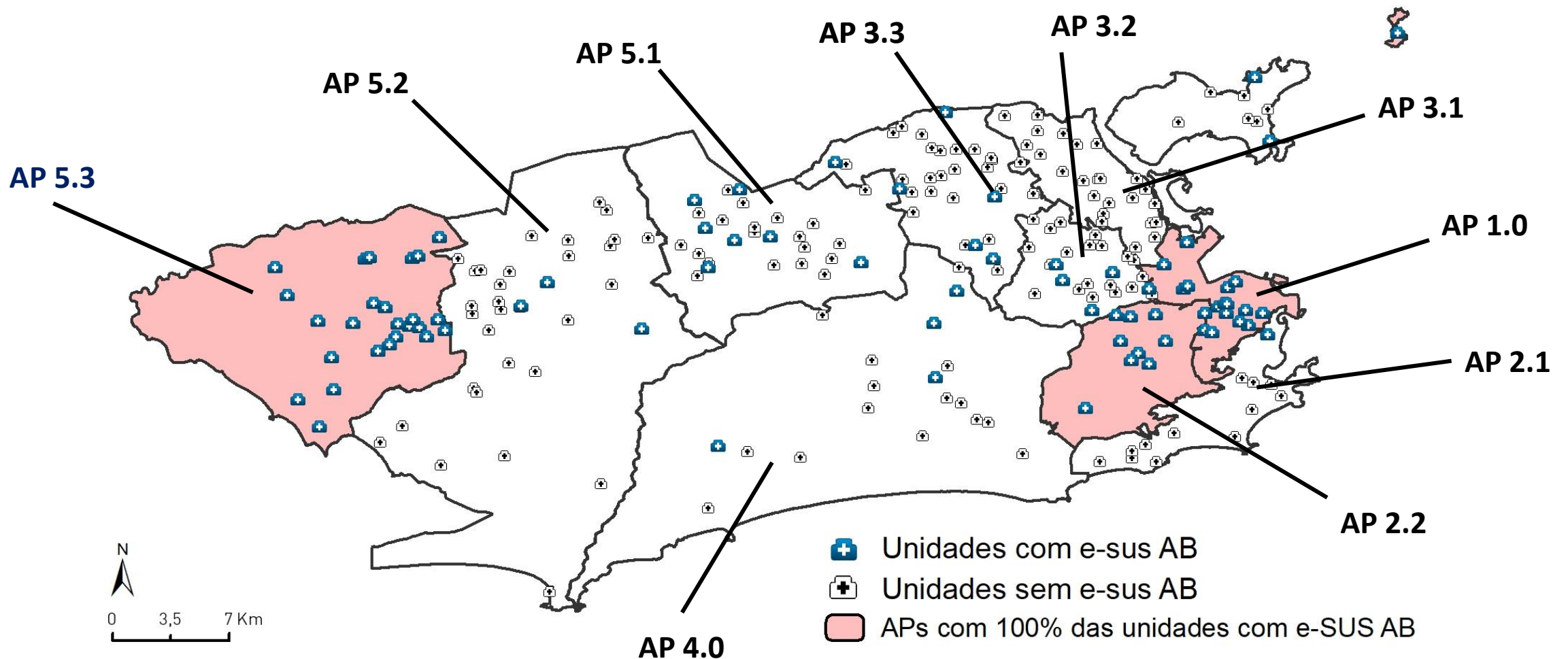
Série histórica - 2º Quadrimestre de 2013 a 2018

	2º Q 2013	2º Q 2014	2º Q 2015	2º Q 2016	2º Q 2017	2º Q 2018
Municipal	23.684.268	18.291.517	21.543.183	23.833.914	20.703.118	21.130.362
Estadual	5.511.169	6.114.326	6.403.163	4.397.017	2.733.797	2.328.040
Federal	3.494.508	3.243.771	3.639.754	3.820.557	4.750.315	3.817.468
Privado	1.487.467	1.277.294	1.457.301	1.024.593	1.060.242	1.305.285
TOTAL	34.177.412	28.926.908	33.043.401	33.076.081	29.247.472	28.581.444

Fonte: Tabnet Municipal. Produção Ambulatorial de Procedimentos do SIA/eSUS-AB - MS/SMS-RJ. Qtd.Apresentada por Mês Cobrança segundo Esfera Administrativa. Período: Mai-Ago/2018 Disponível em http://tabnet.rio.rj.gov.br/cgi-bin/tabnet?sia/definicoes/producao_2008.def. Acesso em 24/10/2018.

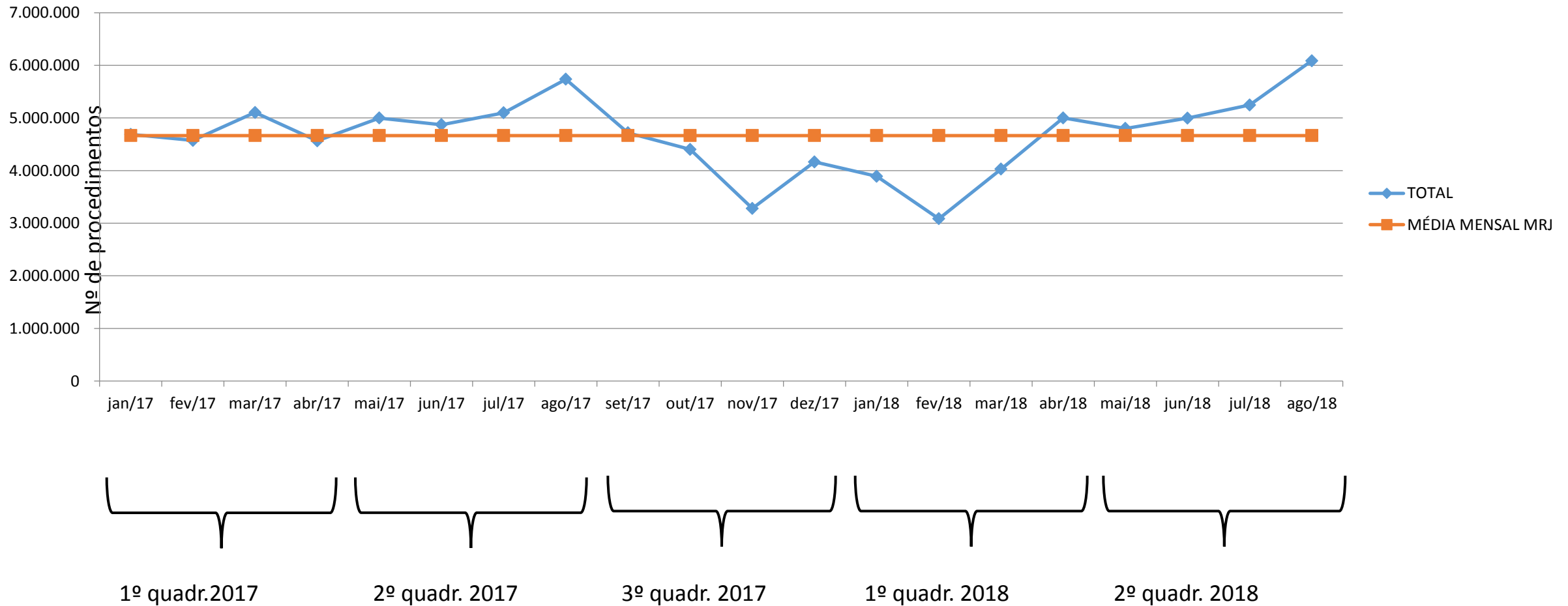
Unidades de Atenção Primária x E-SUS AB

Novembro de 2018



Procedimentos ambulatoriais apresentados - *Rede Municipal*

Janeiro de 2017 a agosto de 2018



Quantidade de procedimentos apresentados por tipo de estabelecimento da *Rede Municipal*

Quadro comparativo - 2013 a 2017

Tipo estabelecimento SUS	2013	2014	2015	2016	2017
Centro de Atenção Psicossocial- CAPS	266.748	250.740	318.036	412.412	373.405
Centro de Parto Normal	29.575	27.265	16.928	11.017	11.400
Centro de Saúde/Unidade Básica de Saúde/Posto de Saúde/Unidade Mista	35.233.692	34.930.030	40.802.246	41.076.868	40.171.951
Clinica Especializada/Ambulatório Especializado	788.952	816.115	940.390	827.973	962.462
Policlínica	4.694.318	3.287.404	3.544.158	2.453.007	1.468.932
Hospital Especializado	1.596.022	1.494.115	1.310.184	1.039.003	774.112
Pronto Atendimento/ Pronto Socorro Geral/Hospital Geral	13.115.455	12.072.551	13.190.523	14.019.192	12.139.499

Fonte: Sistema de Informações Ambulatoriais (SIA). TABNET Municipal, 2018. (*) Para acessar estes dados, selecionar: Produção Ambulatorial de Procedimentos da Tabela Unificada - MS/SMS/Rio de Janeiro; Qtd.Apresentada por Tipo Estabelecimento SUS e Mês Cobrança; Esfera Administr.: Esfera Municipal; Período:jan-abr de cada ano ; Tipo Estabelecimento SUS.

. (*) Exclui procedimentos sem informação sobre o tipo de estabelecimento e Unidades de Vigilância em Saúde. Disponível em http://tabnet.rio.rj.gov.br/cgi-bin/dh?sia/definicoes/producao_2008.def . Acesso em 03/05/2018.

Quantidade de procedimentos apresentados por tipo de estabelecimento da *Rede Municipal*

Quadro comparativo - 2º quadrimestre de 2013-2018

Tipo estabelecimento SUS	2º Quadr 2013	2º Quadr 2014	2º Quadr 2015	2º Quadr 2016	2º Quadr 2017	2º Quadr 2018
Centro de Atenção Psicossocial- CAPS	97.565	87.651	105.197	164.746	139131	137.209
Centro de Parto Normal	10.805	9.652	4.431	4.855	4.245	4.663
Centro de Saúde/Unidade Básica de Saúde/ Posto de Saúde/Unidade Mista	15.412.528	12.150.085	14.627.770	16.018.036	15.092.508	14.325.971
Clinica Especializada/ Ambulatório Especializado	240.018	276.825	361.400	290.235	362.380	258.068
Policlínica	1.938.722	1.081.836	1.344.583	963.435	530.255	535.236
Hospital Especializado	516.565	524.132	446.263	376.686	285.678	246.694
Pronto Atendimento/ Pronto Socorro Geral/Hospital Geral	5.401.819	4.116.069	4.602.558	5.954.355	4.242.455	5.561.204

Fonte: Sistema de Informações Ambulatoriais (SIA). TABNET Municipal, 2018. (*) Para acessar estes dados, selecionar: Produção Ambulatorial de Procedimentos da Tabela Unificada - MS/SMS/Rio de Janeiro; Qtd.Apresentada por Tipo Estabelecimento SUS e Mês Cobrança; Esfera Administr.: Esfera Municipal; Período: mai-ago de cada ano ; Tipo Estabelecimento SUS. (*) Exclui procedimentos sem informação sobre o tipo de estabelecimento e unidades de vigilância em saúde(que será apresentada separadamente). Disponível em http://tabnet.rio.rj.gov.br/cgi-bin/dh?sia/definicoes/producao_2008.def . Acesso em 25/10/18.

Produção ambulatorial SUBVISA

PRODUÇÃO AMBULATORIAL SUBVISA - QUANTIDADE APRESENTADA - SÉRIE HISTÓRICA 2008-2017										
UNIDADE	2008	2009	2010	2011	2012	2013	2014	2015	2016	2017
INST DE MEDICINA VET JORGE VAITSMAN	NA	NA	NA	NA	196	678	553	506	NA	NA
CENT CONTR DE ZONOSSES PAULO DACORSO F	NA	NA	NA	NA	7.890	24.443	18.656	20.456	25.986	18.329
LABORATÓRIO CONTROLE PRODUTOS DA SUBVISA	NA	NA	NA	1.058	878	1.301	8.213	17.131	45.777	33.403
VIG SANITÁRIA E CONT DE ZONOSSES	140.944	46.781	140.061	160.149	164.489	138.796	89.827	96.192	73.755	104.935
TOTAL	140.944	46.781	140.061	161.207	173.453	165.218	117.249	134.285	145.518	156.667

Fonte: SIA, TABNET municipal, 2008-2017 . A produção de algumas unidades SUBVISA por vezes aparece zerada no período analisado, quais sejam: anos de 2008 a 2016. Isso se deve a mudanças de estrutura das unidades que passam a faturar procedimentos que outras unidades faturavam e vice-versa.

PRODUÇÃO AMBULATORIAL SUBVISA - 2º QUADRIMESTRE 2013-2018								
UNIDADE	2ºQuadr.	2ºQuadr.	2ºQuadr.	2ºQuadr.	2ºQuadr.	2ºQuadr.	Variação	
	2013	2014	2015	2016	2017	2018		
LABORATORIOS CONTROLE PRODUTOS DA SUBVISA	354	4.357	6.051	17.734	12.356	16.960	+4.604	+37%
VIG SANITARIA E CONT DE ZONOSSES - AP 10	46.230	24.070	28.379	23.629	34.695	33.530	-1.165	-3.4%
INST DE MEDICINA VET JORGE VAITSMAN	179	132	270	NA	NA	NA	NA	NA
CENT CONTR DE ZONOSSES PAULO DACORSO F	7.979	5.371	5.861	9.876	7.109	5.913	-1.196	-16.8%
TOTAL	54.742	33.930	40.561	51.239	54.160	56.403	+2.243	+4.1%

Fonte: SUBVISA, 24/10/2018.

PRODUÇÃO HOSPITALAR (SIH)

PARTE 4

The screenshot shows the TABNET web application interface for the Secretaria Municipal de Saúde. The page title is "Atos das Internações Hospitalares do SUS DADOS OFICIAIS - MS/SMS/Rio de Janeiro". The interface includes several dropdown menus for filtering data:

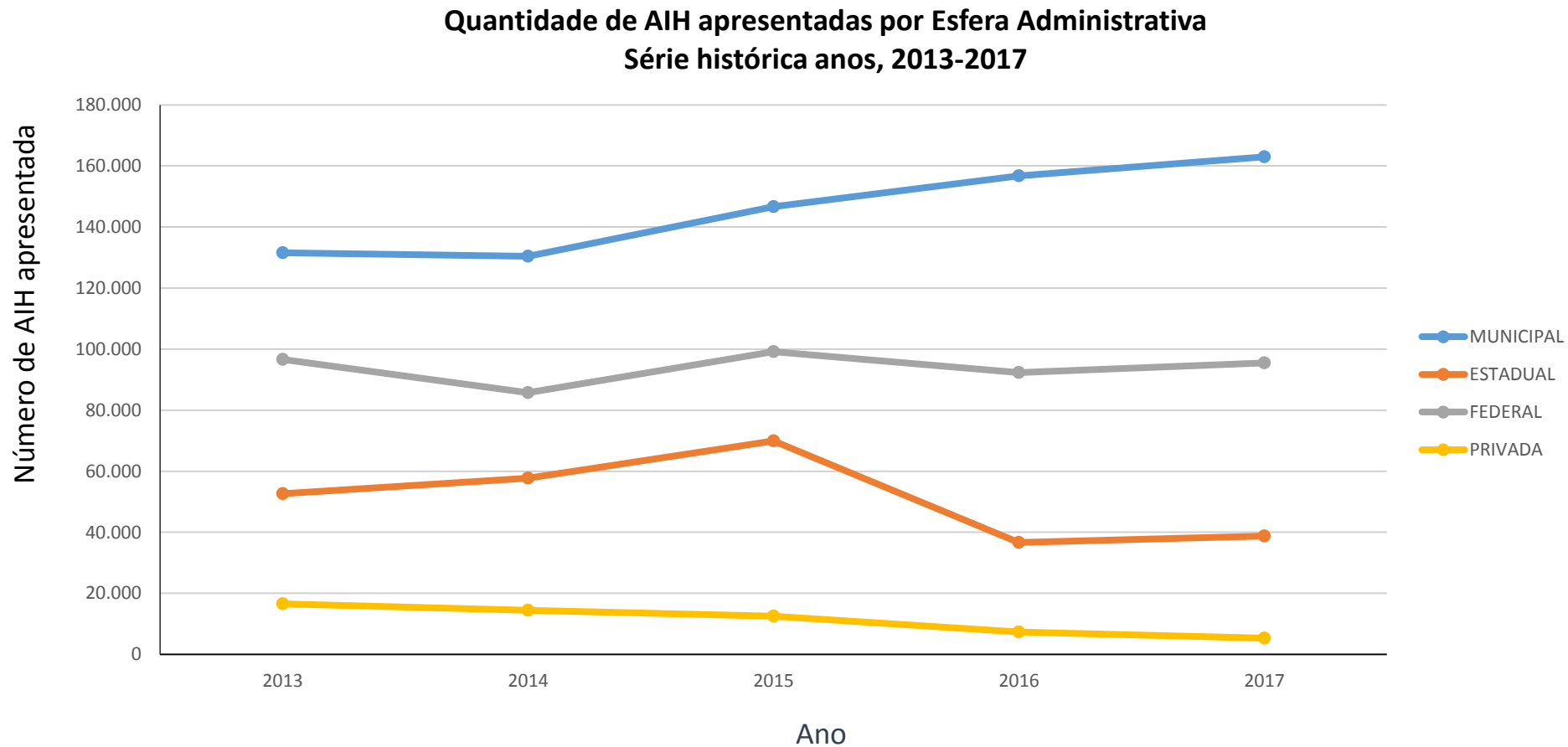
- TIPO DE VALOR:** AREAS RJ (caps), Hospital RJ (CNES), Hospital RJ (NOME)
- Não ativa:** TIPO DE VALOR, AREAS RJ (caps), Hospital RJ (CNES)
- Quant de AIH:** Quant de Ato, Quant Aprovada, Valor Aprovado
- Períodos Disponíveis:** Ago/2018, Jul/2018, Jun/2018, Mai/2018
- Seleções Disponíveis:** Todas as categorias, 1-Valor SH, 2-Valor SP, 3-Valor SH-Compl.Fed
- AREAS RJ (caps):** Todas as categorias, ignorado, nao informado, CAP10
- Hospital RJ (CNES):** Todas as categorias, ignorado, 2269317 CASA DE SAUDE GABINAL, 2269325 CASA DE SAUDE JACAREPAGUA
- Hospital RJ (NOME):** Todas as categorias, ignorado, ABBR, ACAO CRISTA VICENTE MORETTI
- Tipo Unidade:** Todas as categorias, ignorado, nao informado, CENTRO DE ATENCAO PSICOSSOCIAL
- Mês de Internação:** Todas as categorias, Jan/2008, Fev/2008, Mar/2008
- PROCED.REALIZADO:** Todas as categorias, 0101010010 ATIVIDADE EDUCATIVA / ORIENTAÇÃO EM GRUPO NA ATENÇÃO BÁSICA, 0101010028 ATIVIDADE EDUCATIVA / ORIENTAÇÃO EM GRUPO NA ATENÇÃO ESPECIALIZADA, 0101010026 PRÁTICA CORPORAL / ATIVIDADE FÍSICA EM GRUPO

The interface also features a search bar, navigation links ("reformular a consulta", "página inicial"), and a footer with the system time (10:35) and date (22/10/2018).

Todos os dados de produção hospitalar foram extraídos do endereço :
<http://tabnet.rio.rj.gov.br/cgi-bin/dh?sihd2/definicoes/axrj.def>

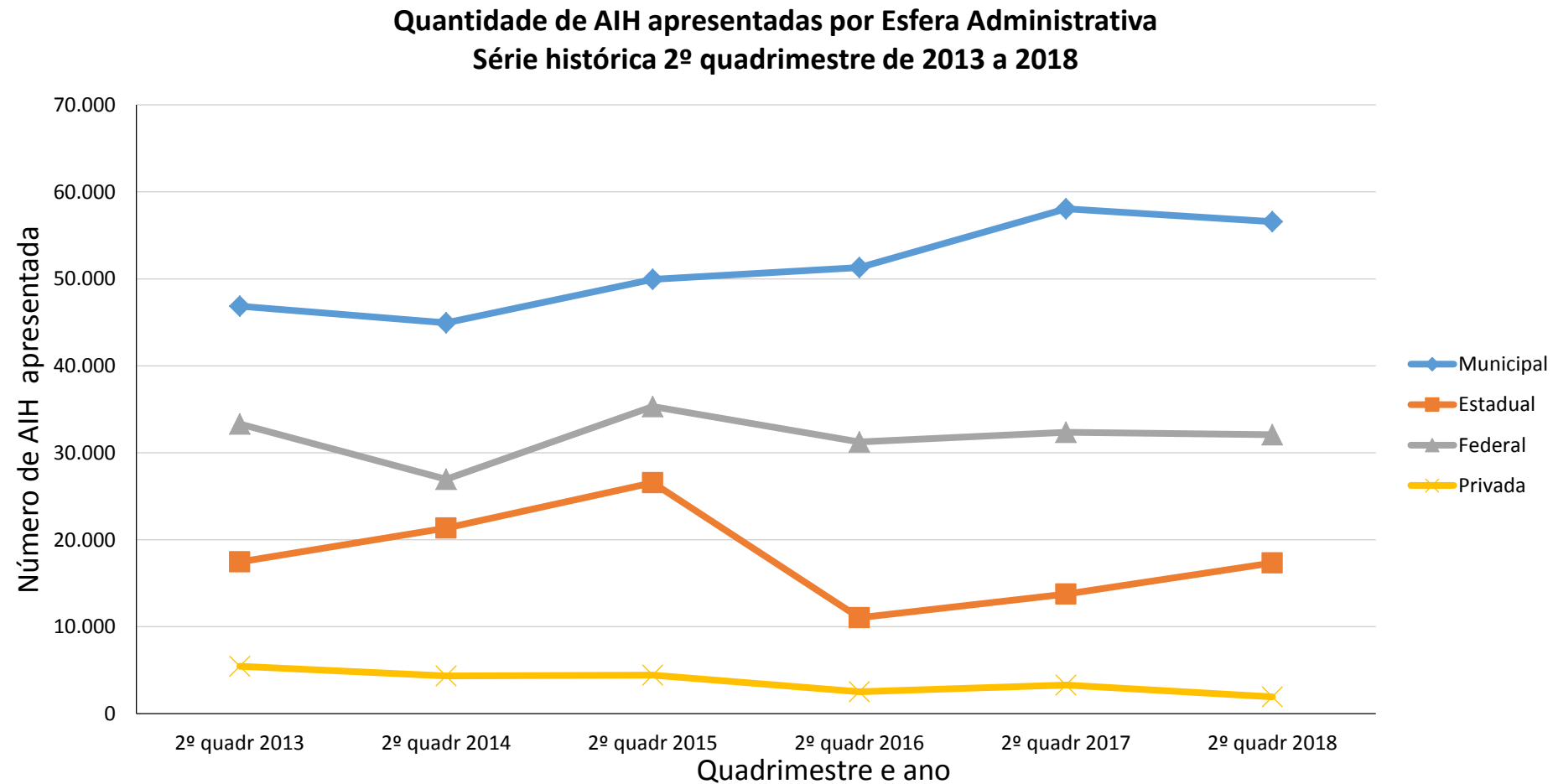
Quantidade de AIH apresentadas *Rede SUS* - por Esfera Administrativa

Série histórica - anos 2013 a 2017



Quantidade de AIH apresentadas *Rede SUS* - por Esfera Administrativa

Quadro comparativo - 2º quadrimestre de 2013 a 2018



Fonte: Tabnet Municipal. Sistema de Informações Hospitalares (SIH). TABNET Municipal, 2018. Disponível em <http://tabnet.rio.rj.gov.br/cgi-bin/tabnet?sihd2/definicoes/oxrj.def>. Acesso em 22/10/18. Internações Hospitalares do SUS DADOS OFICIAIS - MS/SMS/Rio de Janeiro; Freq.Total por Hospital RJ (CNES) e MÊS competência; NATUREZA (hosp):consultar cada esfera separadamente; Período: 2º quadrimestre de 2013 a 2018.

Quantidade de AIHs apresentadas por Especialidade – *Rede Municipal*

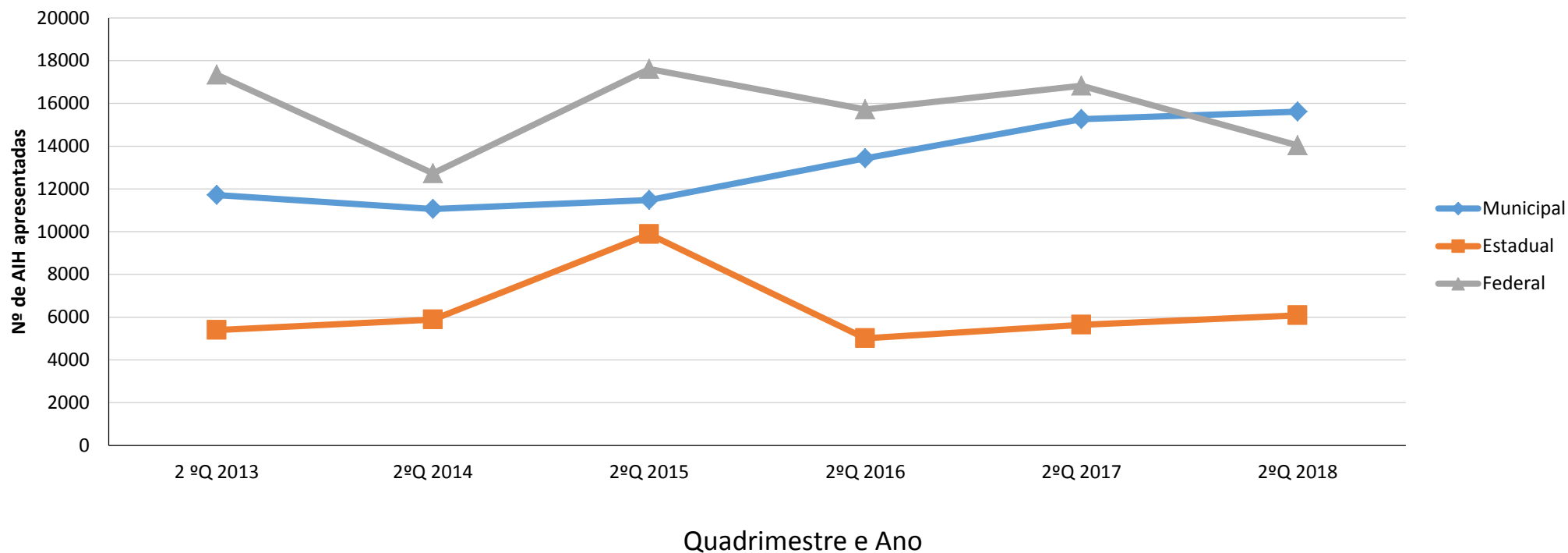
Série histórica - 2º quadrimestre de 2013 a 2018

Especialidade	MUNICIPAL					
	2ºQ 2013	2ºQ 2014	2ºQ 2015	2ºQ 2016	2ºQ 2017	2ºQ 2018
Cirúrgico	11.713	11.058	11.477	13.427	15.260	15.616
Obstétricos	16.932	16.690	18.384	18.224	23.026	21.209
Clínico	8.351	8.301	9.534	9.231	9.926	10.797
Crônicos	68	84	87	103	135	144
Psiquiatria	3.583	2.914	3.876	3.734	3.351	2.528
Pediátricos	6.046	5.450	6.230	6.386	6.147	6.181
Total	46.693	44.497	49.588	51.105	57.845	56.475

Fonte: Tabnet Municipal. Internações Hospitalares do SUS DADOS OFICIAIS - MS/SMS/Rio de Janeiro. Freq.Total por MÊS competência segundo Especialidade. NATUREZA (hosp): Municipal. ESPECIALIDADE: Cirúrgico, Obstétricos, Clínico, Crônicos, Psiquiatria+ Saúde Mental- clínico*, Pediátricos. Período: mai-ago / 2013 - 2018. Disponível em <http://tabnet.rio.rj.gov.br/cgi-bin/tabnet?sihd2/definicoes/oxrj.def>. Acesso em 22/10//18.

Quantidade de AIH de Especialidade Cirúrgica apresentada por esfera administrativa - 2º quadrimestre - 2013 a 2018

Internações Hospitalares do SUS DADOS OFICIAIS - MS/SMS/Rio de Janeiro Freq. Total por Especialidade e MÊS competência NATUREZA (hosp): Municipal, Estadual e Federal ESPECIALIDADE: Cirúrgico Período: mai-ago 2013-2018

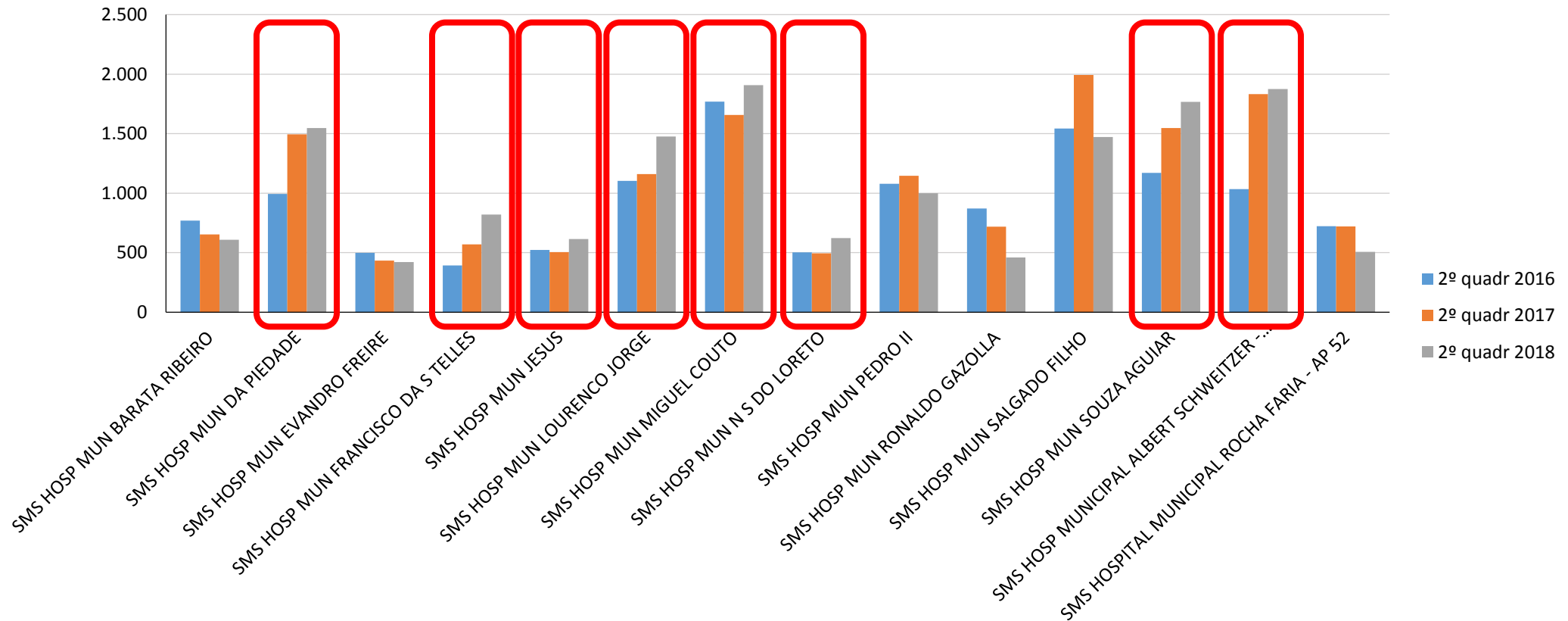


Fonte: Tabnet Municipal. Internações Hospitalares do SUS DADOS OFICIAIS - MS/SMS/Rio de Janeiro Freq.Total por Especialidade e MÊS competência NATUREZA (hosp): Municipal, Estadual e Federal ESPECIALIDADE: Cirúrgico Período: mai-ago 2013-2018

Internações Hospitalares do SUS por Especialidade Cirúrgicas

2º quadrimestre - 2016 a 2018 – Rede Municipal

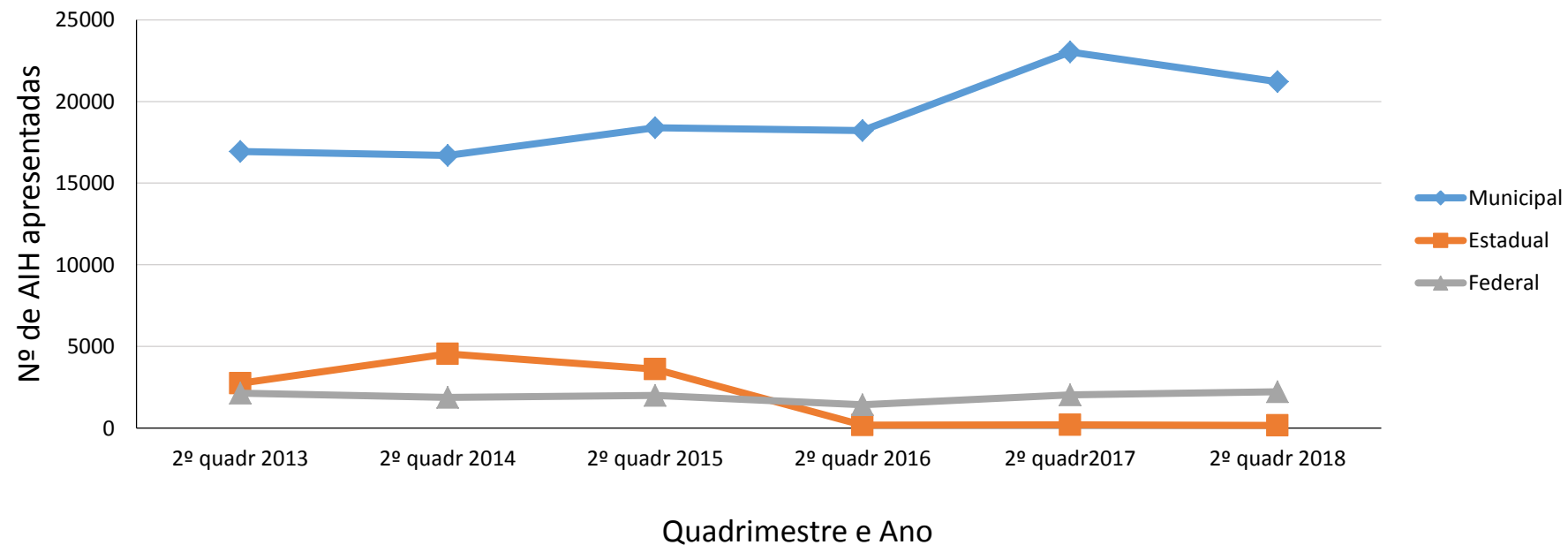
Internações Hospitalares do SUS por Especialidade Cirúrgicas
2º quadrimestre - 2016 a 2018



Fonte: Tabnet Municipal. Internações Hospitalares do SUS DADOS OFICIAIS - MS/SMS/Rio de Janeiro. Freq.Total por MÊS competência segundo Hospital RJ (NOME). NATUREZA (hosp): Municipal. ESPECIALIDADE: Cirúrgico. Período: mai-ago/2016-2018

Quantidade de AIH de Especialidade Obstétrica – Rede SUS por esfera administrativa - 2º quadrimestre - 2013 a 2018

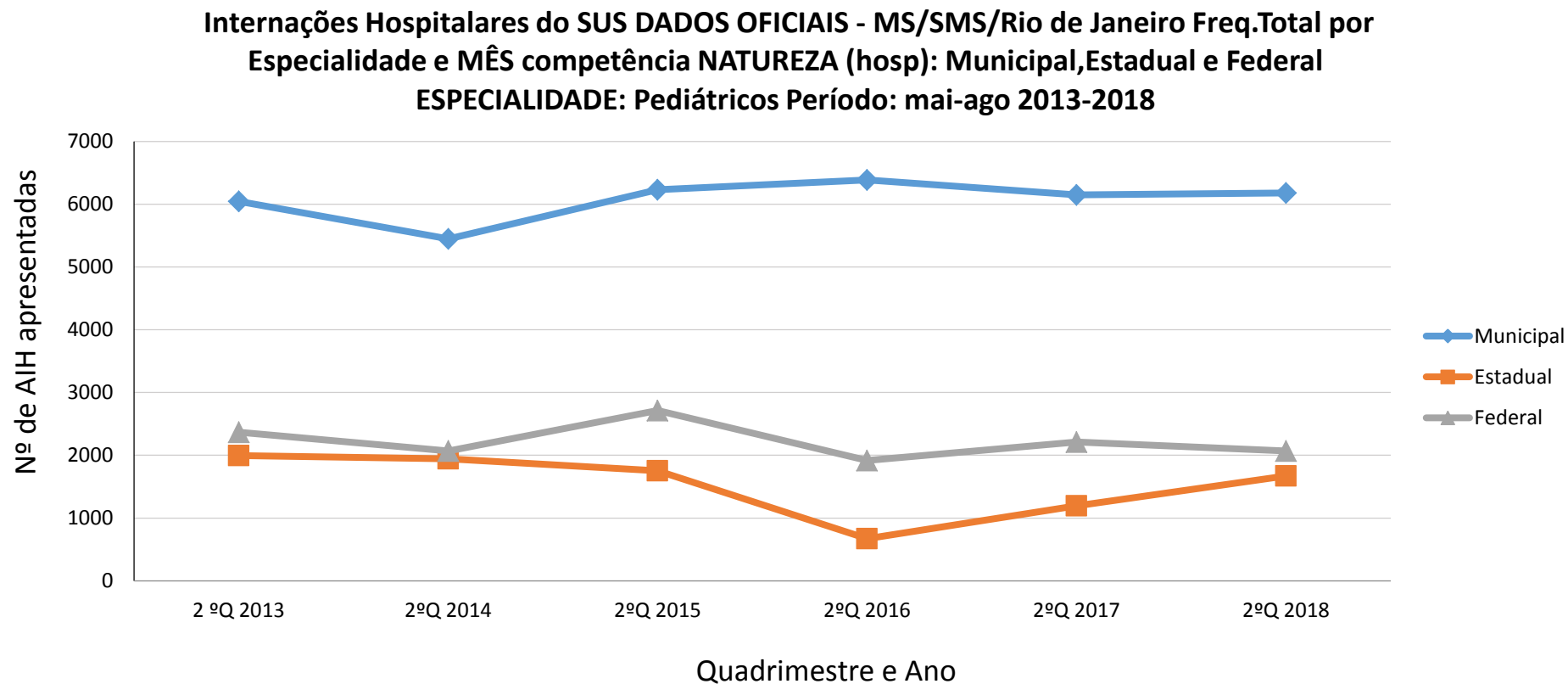
Internações Hospitalares do SUS DADOS OFICIAIS - MS/SMS/Rio de Janeiro Freq.Total por Especialidade e MÊS competência NATUREZA (hosp): Municipal, Estadual e Federal
ESPECIALIDADE: Obstétricos
Período: mai-ago 2013-2018



Fonte: Tabnet Municipal. Internações Hospitalares do SUS DADOS OFICIAIS - MS/SMS/Rio de Janeiro Freq.Total por NATUREZA (hosp) e ANO competência ESPECIALIDADE: Obstétricos Período: mai-ago 2013 a 2018 . Disponível em <http://tabnet.rio.rj.gov.br/cgi-bin/tabnet?sihd2/definicoes/oxrj.def>. Acesso em 23/10/2018.

Quantidade de AIH de Especialidade Pediátrica apresentadas por esfera administrativa*

Distribuição da produção 2º quadrimestre - 2013 a 2018



Fonte: Tabnet Municipal. Internações Hospitalares do SUS DADOS OFICIAIS - MS/SMS/Rio de Janeiro Freq.Total por Especialidade e MÊS competência NATUREZA (hosp): Municipal,Estadual e Federal ESPECIALIDADE: Pediátricos Período: mai-ago 2013-2018

Agradecimentos especiais a todos os colaboradores das equipes

ASCOM
SUBG
SUBGEX
SUBHUE
SUBPAV
SUBREG
SUBVISA
REPROGRAFIA



Secretaria Municipal de Saúde

Contato: 21 2976-2023 / 21 2976-2024

E-mail: gabinetesmsrio@gmail.com

Obrigada!